

Årsredovisning

för

Perssons Jordbruksprodukter AB

556772-5857

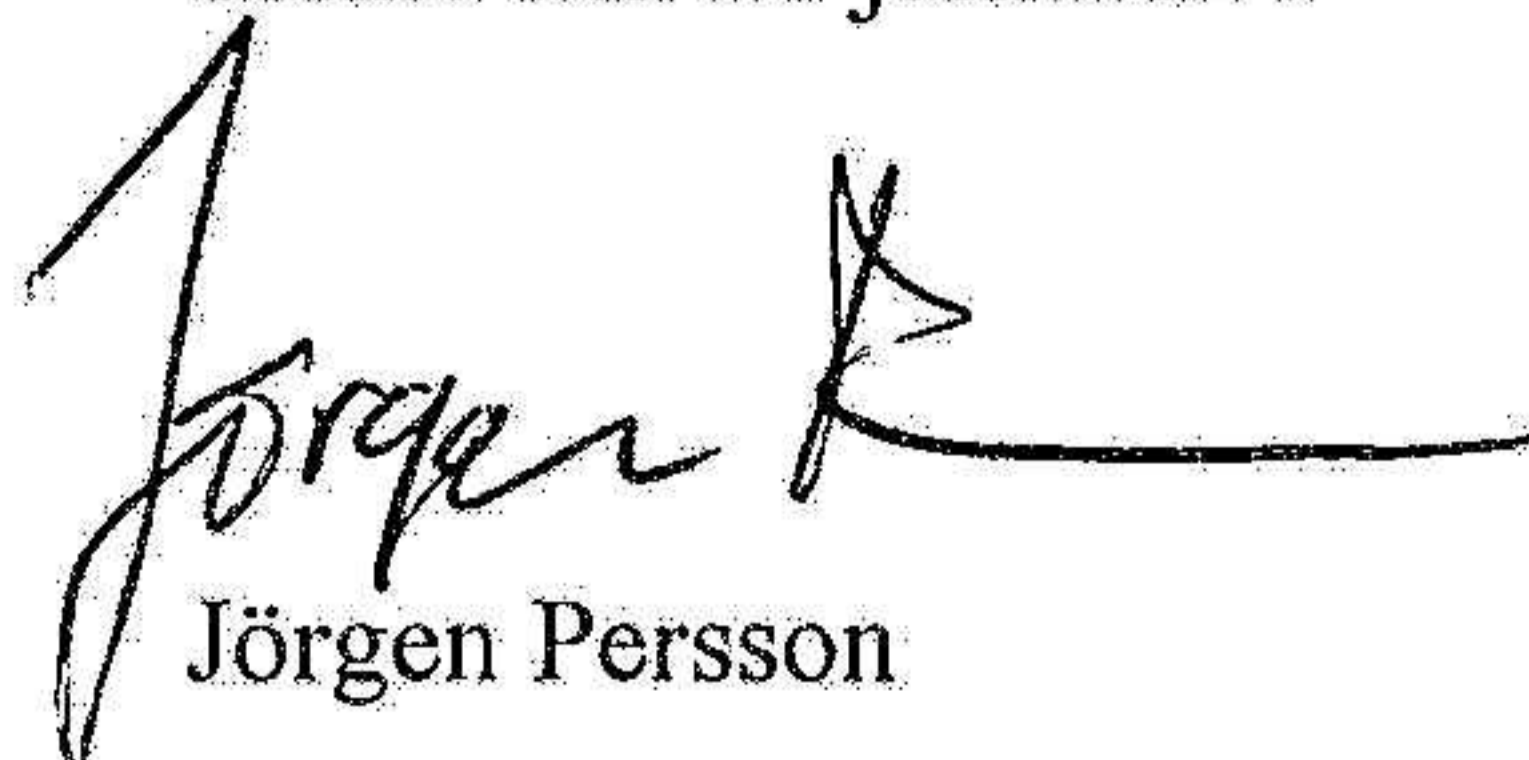
Räkenskapsåret

2023

Fastställelseintyg

Undertecknad styrelseledamot i Perssons Jordbruksprodukter AB intygar, dels att denna kopia av årsredovisningen stämmer överens med originalet, dels att resultaträkningen och balansräkningen i årsredovisningen har fastställts på årsstämman den 28 juni 2024. Årsstämman beslutade att godkänna styrelsens förslag till resultatdisposition.

Sunne den 28 juni 2024


Jörgen Persson

Årsredovisning

för

Perssons Jordbruksprodukter AB

556772-5857

Räkenskapsåret

2023

Styrelsen för Perssons Jordbruksprodukter AB avger följande årsredovisning för räkenskapsåret 2023.

Årsredovisningen är upprättad i svenska kronor, SEK. Om inte annat särskilt anges, redovisas alla belopp i hela kronor (kr). Uppgifter inom parentes avser föregående år.

Förvaltningsberättelse

Verksamheten

Allmänt om verksamheten

Bolaget bedriver jordbruksverksamhet på arrenderad mark i Sunne kommun.

Företaget har sitt säte i Sunne.

Flerårsöversikt (Tkr)	2023	2022	2021	2020
Nettoomsättning	116	241	237	196
Resultat efter finansiella poster	-78	102	154	126
Soliditet (%)	39,9	42,0	39,3	33,8

Förändringar i eget kapital

	Aktie- kapital	Balanserat resultat	Årets resultat	Totalt
Belopp vid årets ingång	100 000	190 537	74 575	365 112
Årets resultat			3 551	3 551
Belopp vid årets utgång	100 000	190 537	78 126	368 663

Resultatdisposition

Styrelsen föreslår att till förfogande stående vinstmedel (kronor):

balanserad vinst	265 112
årets vinst	3 551
	268 663
disponeras så att i ny räkning överföres	268 663
	268 663

Företagets resultat och ställning i övrigt framgår av efterföljande resultat- och balansräkning med noter.

Resultaträkning

	Not	2023-01-01 -2023-12-31	2022-01-01 -2022-12-31
Rörelseintäkter, lagerförändringar m. m.			
Nettoomsättning		115 660	240 602
Förändring av lager av produkter i arbete, färdiga varor och pågående arbete för annans räkning		-32 010	-32 010
Övriga rörelseintäkter		128 741	175 992
Summa rörelseintäkter, lagerförändringar m.m.		212 391	384 584
Rörelsekostnader			
Råvaror och förnödenheter		-105 302	-85 709
Övriga externa kostnader	2	-123 928	-132 147
Avskrivningar av materiella anläggningstillgångar		-66 907	-68 352
Summa rörelsekostnader		-296 137	-286 208
Rörelseresultat		-83 746	98 376
Finansiella poster			
Resultat från övriga finansiella anläggningstillgångar		4 577	4 463
Övriga ränteintäkter och liknande resultatposter		1 114	0
Räntekostnader och liknande resultatposter		-22	-413
Summa finansiella poster		5 669	4 050
Resultat efter finansiella poster		-78 077	102 426
Bokslutsdispositioner			
Förändring av periodiseringsfonder		22 000	-24 000
Förändring av överavskrivningar		60 000	-2 000
Summa bokslutsdispositioner		82 000	-26 000
Resultat före skatt		3 923	76 426
Skatter			
Skatt på årets resultat		-372	-1 851
Årets resultat		3 551	74 575

Balansräkning

Not

2023-12-31

2022-12-31

TILLGÅNGAR

Anläggningstillgångar

Materiella anläggningstillgångar

Inventarier, verktyg och installationer

3

379 409

446 316

Förbättringsutgifter på annans fastighet

4

0

0

Summa materiella anläggningstillgångar

379 409

446 316

Finansiella anläggningstillgångar

Andra långfristiga värdepappersinnehav

32 048

32 746

Summa finansiella anläggningstillgångar

32 048

32 746

Summa anläggningstillgångar

411 457

479 062

Omsättningstillgångar

Varulager m. m.

Råvaror och förnödenheter

43 087

54 110

Summa varulager

43 087

54 110

Kortfristiga fordringar

Kundfordringar

42 001

71 813

Övriga fordringar

16 900

15 081

Förutbetalda kostnader och upplupna intäkter

10 439

8 522

Summa kortfristiga fordringar

69 340

95 416

Kassa och bank

Kassa och bank

983 377

951 280

Summa kassa och bank

983 377

951 280

Summa omsättningstillgångar

1 095 804

1 100 806

SUMMA TILLGÅNGAR

1 507 261

1 579 868

Balansräkning

Not

2023-12-31

2022-12-31

EGET KAPITAL OCH SKULDER

Eget kapital

Bundet eget kapital

Aktiekapital

100 000

100 000

Summa bundet eget kapital

100 000

100 000

Fritt eget kapital

Balanserat resultat

265 112

190 537

Årets resultat

3 551

74 575

Summa fritt eget kapital

268 663

265 112

Summa eget kapital

368 663

365 112

Obeskattade reserver

Periodiseringsfonder

72 000

94 000

Akkumulerade överavskrivningar

221 000

281 000

Summa obeskattade reserver

293 000

375 000

Långfristiga skulder

5

Övriga skulder

841 294

818 417

Summa långfristiga skulder

841 294

818 417

Kortfristiga skulder

Leverantörsskulder

350

4 158

Övriga skulder

3 954

17 181

Summa kortfristiga skulder

4 304

21 339

SUMMA EGET KAPITAL OCH SKULDER

1 507 261

1 579 868

Noter

Not 1 Redovisningsprinciper

Allmänna upplysningar

Årsredovisningen är upprättad i enlighet med årsredovisningslagen och Bokföringsnämndens allmänna råd (BFNAR 2016:10) om årsredovisning i mindre företag.

Avskrivning

Tillämpade avskrivningstider:

Inventarier, verktyg och installationer	8-12 år
Förbättringsutgifter på annans fastighet	10 år

Nyckeltalsdefinitioner

Nettoomsättning

Rörelsens huvudintäkter, fakturerade kostnader, sidointäkter samt intäktskorrigeringar.

Resultat efter finansiella poster

Resultat efter finansiella intäkter och kostnader men före bokslutsdispositioner och skatter.

Soliditet (%)

Justerat eget kapital (eget kapital och obeskattade reserver med avdrag för uppskjuten skatt) i procent av balansomslutning.

Not 2 Medelantalet anställda

	2023	2022
Medelantalet anställda	0	0

Not 3 Inventarier, verktyg och installationer

	2023-12-31	2022-12-31
Ingående anskaffningsvärden	1 108 606	1 108 606
Utgående ackumulerade anskaffningsvärden	1 108 606	1 108 606
Ingående avskrivningar	-662 290	-593 938
Årets avskrivningar	-66 907	-68 352
Utgående ackumulerade avskrivningar	-729 197	-662 290
Utgående redovisat värde	379 409	446 316

2024071910742


Not 4 Förbättringsutgifter på annans fastighet

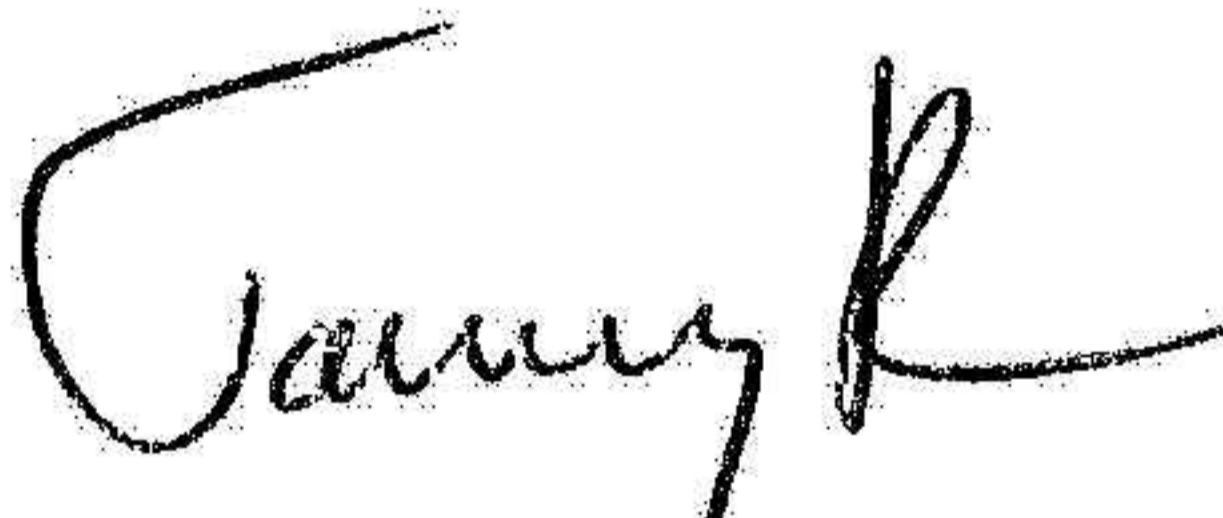
	2023-12-31	2022-12-31
Ingående anskaffningsvärden	24 187	24 187
Utgående ackumulerade anskaffningsvärden	24 187	24 187
Ingående avskrivningar	-24 187	-24 187
Utgående ackumulerade avskrivningar	-24 187	-24 187
Utgående redovisat värde	0	0


Not 5 Långfristiga skulder

Bolaget har inga skulder som förfaller senare än fem år efter bokslutsdatum.

Sunne den 28 juni 2024


Kjell Persson
Ordförande


Tommy Persson


Jörgen Persson