

Styrelsen för

Hesselius Förvaltning AB

Org nr 556740-6565

får härmed avge

Årsredovisning och koncernredovisning

för räkenskapsåret 2022-01-01 - 2022-12-31

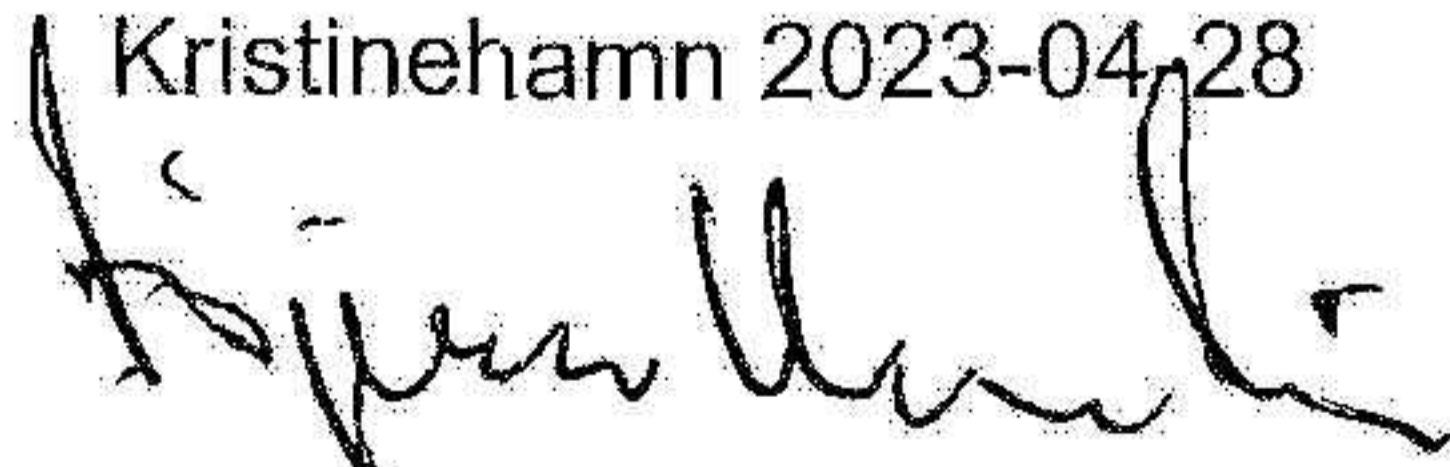
Innehållsförteckning:	Sida
Förvaltningsberättelse	1-2
Resultaträkning - koncern	3
Balansräkning - koncern	4-5
Kassaflödesanalys - koncern	6
Resultaträkning - moderföretag	7
Balansräkning - moderföretag	8-9
Kassaflödesanalys - moderföretag	10
Noter	11-18
Underskrifter	18

Fastställelseintyg

Undertecknad styrelseledamot i Hesselius Förvaltning AB intygar härmed dels att denna kopia av årsredovisningen överensstämmer med originalet, dels att resultat- och balansräkningen samt koncernresultat- och koncernbalansräkningen fastställts på ordinarie årsstämma 2023-04-28. Stämman beslöt också att godkänna styrelsens förslag till resultatdisposition i moderföretaget.

Jag intygar även att kopian av revisionsberättelsen överensstämmer med originalet.

Kristinehamn 2023-04-28



Björn Hesselius
Styrelseledamot

Förvaltningsberättelse

Styrelsen för Hesselius Förvaltning AB avger följande årsredovisning och koncernredovisning för räkenskapsåret 2022.

Allmänt om verksamheten

Hesselius Förvaltning AB och dess dotterbolag bedriver verksamhet inom mark- och anläggningsentreprenader, uthyrning av maskiner samt produktion och transport av bergmaterial.

Samtliga bolag i koncernen har sitt säte i Kristinehamn, Värmlands län.

Utveckling av företagens verksamhet, resultat och ställning

Koncern

Belopp SEK	2022	2021	2020	2019	2018
Nettoomsättning	74 713 939	80 191 908	83 586 533	114 720 815	71 447 181
Resultat efter finansiella poster	166 942	-8 512 284	948 291	2 648 135	-2 267 332
Balansomslutning	70 962 620	70 639 610	70 062 327	83 499 257	77 706 306
Soliditet %	14	13	22	18	17
Avkastning på eget kapital %	17	-	6	18	-

För definitioner av nyckeltal, se noter

Moderföretag

Belopp SEK	2022	2021	2020	2019	2018
Resultat efter finansiella poster	-30 406	-40 684	3 939 532	-181 765	-206 858
Balansomslutning	10 372 650	10 373 056	14 340 740	10 290 342	10 184 289
Soliditet %	55	55	40	17	17
Avkastning på eget kapital %	-	-	69	-	-

Väsentliga händelser under räkenskapsåret

Koncernen uppvisar ett svagt positivt resultat för verksamhetsåret 2022. Det svaga resultatet förklaras framför allt av väsentligt ökade energikostnader samt att koncernen har haft långa och stora avtal som ej varit möjliga att indexreglera i takt med kostnadsökningarna. Dessa avtal omförhandlades under hösten 2022 med kvartalsvisa indexjusteringar. Entreprenadavdelningen har även förstärkts och omorganiserats under året. Med våra implementerade försiktighetsåtgärder bedömer vi risken som liten att koncernen inte ska klara sina finansiella åtaganden de kommande 12 månaderna.

Förväntad framtida utveckling samt väsentliga risker och osäkerhetsfaktorer

Gällande förväntningar på framtida konjunktur råder en viss osäkerhet då omvärldsfaktorer kan komma att påverka marknaden negativt på sikt. Vi bedömer dock att infrastrukturinvesteringar kommer att vara fortsatt stabila, vilket är en viktig marknad för koncernen. Till följd av det förändrade och osäkra ränteläget bedömer ledningen att finansieringsrisken har ökat. Med en ökad digitalisering och investeringar i ny modern teknik förväntas verksamheten bli effektivare och mera lönsam.

Miljöpåverkan

Koncernen bedriver tillståndspliktig verksamhet inom bergproduktionsavdelningen samt anmälningspliktig verksamhet gällande transporter och mellanlagring. Koncernens verksamhet är kvalitets- och miljöcertifierad enligt ISO 9001 & ISO 14001. Miljömedvetenhet är hög inom koncernen och målsättningen är att ligga i framkant gällande investeringar i miljövänlig teknik.

Förändring av eget kapital

	Aktie- kapital	Annat eget kapital och årets resultat	Summa eget kapital
Koncernen			
Vid årets början	100 000	8 965 637	9 065 637
Årets resultat		560 419	560 419
Vid årets slut	100 000	9 526 056	9 626 056

	Aktie- kapital	Övrigt fritt eget kapital	Summa eget kapital
Moderföretaget			
Vid årets början	100 000	5 608 457	5 708 457
Årets resultat		4 594	4 594
Vid årets slut	100 000	5 613 051	5 713 051

Förslag till disposition beträffande bolagets vinst eller förlust

Styrelsen föreslår att fritt eget kapital, 5 613 051 kronor, disponeras enligt följande:

	Belopp i SEK
Balanseras i ny räkning	5 613 051
Summa	5 613 051

Vad beträffar koncernens och moderföretagets resultat och ställning i övrigt, hänvisas till efterföljande resultat- och balansräkningar med tillhörande noter.

Resultaträkning - koncernen

<i>Belopp i SEK</i>	<i>Not</i>	<i>2022-01-01- 2022-12-31</i>	<i>2021-01-01- 2021-12-31</i>
Rörelsens intäkter			
Nettoomsättning		74 713 939	80 191 908
Övriga rörelseintäkter	2	2 810 245	1 725 728
		<u>77 524 184</u>	<u>81 917 636</u>
Rörelsens kostnader			
Råvaror och förnödenheter		-27 247 304	-38 632 986
Övriga externa kostnader	3	-13 774 821	-13 576 140
Personalkostnader	4	-28 097 378	-29 578 527
Av- och nedskrivningar av materiella och immateriella anläggningstillgångar		-5 919 947	-6 787 812
Övriga rörelsekostnader		-202 422	-372 055
		<u>2 282 312</u>	<u>-7 029 884</u>
Rörelseresultat			
Resultat från finansiella poster			
Resultat från andelar i intresseföretag och gemensamt styrda företag		46 234	95 386
Räntekostnader och liknande resultatposter		-2 161 604	-1 577 786
		<u>166 942</u>	<u>-8 512 284</u>
Resultat efter finansiella poster			
Resultat före skatt		166 942	-8 512 284
Skatt på årets resultat	5	393 477	1 906 556
Årets resultat		<u>560 419</u>	<u>-6 605 728</u>
Hänförligt till			
Moderföretagets aktieägare		560 419	-6 605 728

2023062220491

Balansräkning - koncernen

Belopp i SEK	Not	2022-12-31	2021-12-31
TILLGÅNGAR			
Anläggningstillgångar			
<i>Immateriella anläggningstillgångar</i>			
Koncessioner, patent, licenser, varumärken samt liknande rättigheter	6	19 200	38 400
		<u>19 200</u>	<u>38 400</u>
<i>Materiella anläggningstillgångar</i>			
Byggnader och mark	7	8 776 365	9 097 801
Maskiner och andra tekniska anläggningar	8	50 432 187	49 255 573
		<u>59 208 552</u>	<u>58 353 374</u>
<i>Finansiella anläggningstillgångar</i>			
Andelar i intresseföretag och gemensamt styrda företag	10	1 873 135	1 926 113
Andra långfristiga fordringar		93 841	-
		<u>1 966 976</u>	<u>1 926 113</u>
Summa anläggningstillgångar		<u>61 194 728</u>	<u>60 317 887</u>
Omsättningstillgångar			
<i>Varulager m m</i>			
Råvaror och förnödenheter		8 018 874	6 250 284
		<u>8 018 874</u>	<u>6 250 284</u>
<i>Kortfristiga fordringar</i>			
Kundfordringar		221 353	1 534 815
Upparbetad men ej fakturerad intäkt		-	839 063
Övriga fordringar		408 599	799 241
Förutbetalda kostnader och upplupna intäkter	11	978 120	884 416
		<u>1 608 072</u>	<u>4 057 535</u>
<i>Kassa och bank</i>		140 946	13 904
Summa omsättningstillgångar		<u>9 767 892</u>	<u>10 321 723</u>
SUMMA TILLGÅNGAR		<u>70 962 620</u>	<u>70 639 610</u>

Balansräkning - koncernen

Belopp i SEK	Not	2022-12-31	2021-12-31
EGET KAPITAL OCH SKULDER			
<i>Eget kapital</i>			
Aktiekapital		100 000	100 000
Balanserat resultat inkl årets resultat		9 526 056	8 965 637
Eget kapital hänförligt till moderföretagets aktieägare		<u>9 626 056</u>	<u>9 065 637</u>
Summa eget kapital		<u>9 626 056</u>	<u>9 065 637</u>
<i>Avsättningar</i>			
Uppskjuten skatteskuld		1 558 094	1 953 264
Övriga avsättningar		219 385	219 385
		<u>1 777 479</u>	<u>2 172 649</u>
<i>Långfristiga skulder</i>			
Övriga skulder till kreditinstitut	12,13	21 184 189	24 483 397
Övriga långfristiga skulder		3 018 048	-
		<u>24 202 237</u>	<u>24 483 397</u>
<i>Kortfristiga skulder</i>			
Skulder till kreditinstitut	12	8 179 353	7 971 138
Fakturerad men ej upparbetad intäkt		422 285	-
Leverantörsskulder		7 183 905	11 333 661
Skatteskulder		17 910	21 069
Övriga kortfristiga skulder		15 487 384	9 416 702
Upplupna kostnader och förutbetalda intäkter		4 066 011	6 175 357
		<u>35 356 848</u>	<u>34 917 927</u>
SUMMA EGET KAPITAL OCH SKULDER		<u>70 962 620</u>	<u>70 639 610</u>

Kassaflödesanalys - koncern

<i>Belopp i SEK</i>	2022-12-31	2021-12-31
Den löpande verksamheten		
Resultat efter finansiella poster	166 942	-8 512 284
Justeringar för poster som inte ingår i kassaflödet, m m	4 102 067	7 075 417
	4 269 009	-1 436 867
Betald inkomstskatt	393 477	1 906 556
Kassaflöde från den löpande verksamheten före förändringar av rörelsekapital	4 662 486	469 689
<i>Kassaflöde från förändringar i rörelsekapital</i>		
Ökning(-)/Minskning (+) av varulager	-1 768 590	-815 734
Ökning(-)/Minskning (+) av rörelsefordringar	2 449 463	-190 277
Ökning(+)/Minskning (-) av rörelseskulder	438 921	11 227 907
Kassaflöde från den löpande verksamheten	5 782 280	10 691 585
Investeringsverksamheten		
Förvärv av materiella anläggningstillgångar	-11 058 667	-11 869 338
Avyttring av materiella anläggningstillgångar	6 172 073	5 206 250
Förvärv av finansiella tillgångar	-93 841	-
Avyttring av finansiella tillgångar	1 527	-
Kassaflöde från investeringsverksamheten	-4 978 908	-6 663 088
Finansieringsverksamheten		
Upptagna lån	14 918 898	10 661 511
Amortering av låneskulder	-15 200 058	-12 798 990
Förändring avsättningar	-395 170	-1 907 417
Kassaflöde från finansieringsverksamheten	-676 330	-4 044 896
Årets kassaflöde	127 042	-16 399
Likvida medel vid årets början	13 904	30 303
Likvida medel vid årets slut	140 946	13 904

Resultaträkning - moderföretag

Belopp i SEK	Not	2022-01-01- 2022-12-31	2021-01-01- 2021-12-31
Rörelsens intäkter		-	-
Rörelsens kostnader			
Övriga externa kostnader	3	-30 409	-40 684
Rörelseresultat		-30 409	-40 684
Resultat från finansiella poster			
Räntekostnader och liknande resultatposter		3	-
Resultat efter finansiella poster		-30 406	-40 684
Bokslutsdispositioner		-	45 000
Koncernbidrag		35 000	-
Resultat före skatt		4 594	4 316
Årets resultat		4 594	4 316

Balansräkning - moderföretag

<i>Belopp i SEK</i>	<i>Not</i>	<i>2022-12-31</i>	<i>2021-12-31</i>
TILLGÅNGAR			
Anläggningstillgångar			
<i>Finansiella anläggningstillgångar</i>			
Andelar i koncernföretag	9	8 400 000	8 400 000
		<u>8 400 000</u>	<u>8 400 000</u>
Summa anläggningstillgångar		<u>8 400 000</u>	<u>8 400 000</u>
Omsättningstillgångar			
<i>Kortfristiga fordringar</i>			
Fordringar hos koncernföretag		1 966 000	1 966 000
Övriga fordringar		5 029	5 026
		<u>1 971 029</u>	<u>1 971 026</u>
<i>Kassa och bank</i>		1 621	2 030
Summa omsättningstillgångar		<u>1 972 650</u>	<u>1 973 056</u>
SUMMA TILLGÅNGAR		<u>10 372 650</u>	<u>10 373 056</u>

2023062220496

Balansräkning - moderföretag

<i>Belopp i SEK</i>	<i>Not</i>	<i>2022-12-31</i>	<i>2021-12-31</i>
EGET KAPITAL OCH SKULDER			
<i>Eget kapital</i>			
<i>Bundet eget kapital</i>			
Aktiekapital (100 aktier)		100 000	100 000
		<u>100 000</u>	<u>100 000</u>
<i>Fritt eget kapital</i>			
Balanserad vinst eller förlust		5 608 457	5 604 141
Årets resultat		4 594	4 316
		<u>5 613 051</u>	<u>5 608 457</u>
Summa eget kapital		<u>5 713 051</u>	<u>5 708 457</u>
<i>Kortfristiga skulder</i>			
Skulder till koncernföretag		3 438 965	2 843 965
Övriga kortfristiga skulder		1 195 634	1 795 634
Upplupna kostnader och förutbetalda intäkter		25 000	25 000
		<u>4 659 599</u>	<u>4 664 599</u>
SUMMA EGET KAPITAL OCH SKULDER		<u>10 372 650</u>	<u>10 373 056</u>

2025062220497

Kassaflödesanalys - moderföretag

<i>Belopp i SEK</i>	<i>2022-12-31</i>	<i>2021-12-31</i>
Den löpande verksamheten		
Resultat efter finansiella poster	-30 406	-40 684
	<u>-30 406</u>	<u>-40 684</u>
Kassaflöde från den löpande verksamheten före förändringar av rörelsekapital	-30 406	-40 684
<i>Kassaflöde från förändringar i rörelsekapital</i>		
Ökning(-)/Minskning (+) av rörelsefordringar	-3	3 969 340
Ökning(+)/Minskning (-) av rörelseskulder	-5 000	-3 972 000
Kassaflöde från den löpande verksamheten	-35 409	-43 344
Finansieringsverksamheten		
Erhållna koncernbidrag	35 000	45 000
Kassaflöde från finansieringsverksamheten	35 000	45 000
Årets kassaflöde	-409	1 656
Likvida medel vid årets början	2 030	374
Likvida medel vid årets slut	1 621	2 030

2023062220498

Noter

Not 1 Redovisningsprinciper

Belopp i SEK om inget annat anges.

Allmänna redovisningsprinciper

Årsredovisningen har upprättats i enlighet med årsredovisningslagen och Bokföringsnämndens allmänna råd BFNAR 2012:1 Årsredovisning och koncernredovisning (K3)

Värderingsprinciper mm

Tillgångar, avsättningar och skulder har värderats utifrån anskaffningsvärden om inget annat anges nedan.

Immateriella anläggningstillgångar

Övriga immateriella anläggningstillgångar

Övriga immateriella tillgångar som förvärvats av företaget är redovisade till anskaffningsvärde minus ackumulerade avskrivningar och nedskrivningar.

Avskrivningar

Avskrivning sker linjärt över tillgångens beräknade nyttjandeperiod. Avskrivningen redovisas som kostnad i resultaträkningen.

	Koncern år	Moder- företag år
<i>Förvärvade immateriella anläggningstillgångar</i>		
Webbsida	5	-

Materiella anläggningstillgångar

Materiella anläggningstillgångar redovisas till anskaffningsvärde minskat med ackumulerade avskrivningar och nedskrivningar. I anskaffningsvärdet ingår förutom inköpspriset även utgifter som är direkt hänförliga till förvärvet.

Avskrivningar

Avskrivning sker linjärt över tillgångens beräknade nyttjandeperiod eftersom det återspeglar den förväntade förbrukningen av tillgångens framtida ekonomiska fördelar. Avskrivningen redovisas som kostnad i resultaträkningen. Hänsyn har tagits till beräknat restvärde, fastställt vid anskaffningstillfället i då rådande prisnivå.

Följande avskrivningstider tillämpas:

	Koncern år	Moder- företag år
Materiella anläggningstillgångar:		
-Byggnader	25-33	-
-Bergtäkter	33	-
-Maskiner och andra tekniska anläggningar	5-10	-

Leasing

Alla leasingavtal redovisas som operationella leasingavtal. Leasingavgifter, inklusive förhöjd förstagångshyra men exklusive utgifter för tjänster som försäkring och underhåll, redovisas som kostnad linjärt över leasingperioden.

Skatt

Skatt på årets resultat i resultaträkningen består av aktuell skatt och uppskjuten skatt. Aktuell skatt är inkomstskatt för innevarande räkenskapsår som avser årets skattepliktiga resultat och den del av tidigare räkenskapsårs inkomstskatt som ännu inte har redovisats. Uppskjuten skatt är inkomstskatt för skattepliktigt resultat avseende framtida räkenskapsår till följd av tidigare transaktioner eller händelser.

Uppskjuten skatteskuld redovisas för alla skattepliktiga temporära skillnader, dock inte för temporära skillnader som härrör från första redovisningen av goodwill. Uppskjuten skattefordran redovisas för avdragsgilla temporära skillnader och för möjligheten att i framtiden använda skattemässiga underskottsavdrag. Värderingen baseras på hur det redovisade värdet för motsvarande tillgång eller skuld förväntas återvinnas respektive regleras. Beloppen baseras på de skattesatser och skatteregler som är beslutade före balansdagen och har inte nuvärdesberäknats.

I koncernbalansräkningen delas obeskattade reserver upp på uppskjuten skatt och eget kapital.

Avsättningar

En avsättning redovisas i balansräkningen när företaget har en legal eller informell förpliktelse till följd av en inträffad händelse och det är sannolikt att ett utflöde av resurser krävs för att reglera förpliktelsen och en tillförlitlig uppskattning av beloppet kan göras.

Vid första redovisningstillfället värderas avsättningar till den bästa uppskattningen av det belopp som kommer att krävas för att reglera förpliktelsen på balansdagen. Avsättningarna omprövas varje balansdag.

Kassaflödesanalys

Vid upprättande av kassaflödesanalys tillämpas indirekt metod. Det redovisade kassaflödet omfattar endast transaktioner som medfört in- eller utbetalningar.

Som likvida medel klassificeras, förutom kassamedel, även andra kortfristiga placeringar som lätt kan omvandlas till känt belopp och som är utsatta för obetydlig risk.

Intäkter

Det inflöde av ekonomiska fördelar som företaget erhållit eller kommer att erhålla för egen räkning redovisas som intäkt. Intäkter värderas till verkliga värdet av det som erhållits eller kommer att erhållas, med avdrag för rabatter.

Tjänsteuppdrag och entreprenadavtal - löpande räkning

Inkomst från uppdrag på löpande räkning redovisas som intäkt i takt med att arbete utförs och material levereras eller förbrukas.

Tjänsteuppdrag och entreprenadavtal - fast pris

Uppdragsinkomster och uppdragsutgifter för uppdrag till fast pris redovisas som intäkt och kostnad med utgångspunkt från färdigställandegraden på balansdagen (successiv vinstavräkning). Färdigställandegraden beräknas som nedlagda uppdragsutgifter för utfört arbete på balansdagen i förhållande till beräknade totala uppdragsutgifter. En befarad förlust redovisas som kostnad eftersom det är sannolikt att de totala uppdragsutgifterna kommer att överstiga den totala uppdragsinkomsten.

Koncernredovisning

Dotterföretag

Dotterföretag är företag i vilka moderföretaget direkt eller indirekt innehar mer än 50 % av röstetalet eller på annat sätt har ett bestämmande inflytande. Bestämmande inflytande innebär en rätt att utforma ett företags finansiella och operativa strategier i syfte att erhålla ekonomiska fördelar. Redovisningen av rörelseförvärv bygger på enhetssynen. Det innebär att förvärvsanalysen upprättas per den tidpunkt då förvärvaren får bestämmande inflytande.

Anskaffningsvärdet för dotterföretag beräknas till summan av verkligt värde vid förvärvstidpunkten för erlagda tillgångar med tillägg av uppkomna och övertagna skulder samt emitterade eget kapitalinstrument, utgifter som är direkt hänförliga till rörelseförvärvet samt eventuell tilläggsköpeskilling. I förvärvsanalysen fastställs det verkliga värdet, med några undantag, vid förvärvstidpunkten av förvärvade identifierbara tillgångar och övertagna skulder samt minoritetsintresse. Minoritetsintresse värderas till verkligt värde vid förvärvstidpunkten. Från och med förvärvstidpunkten inkluderas i koncernredovisningen det förvärvade företags intäkter och kostnader, identifierbara tillgångar och skulder liksom eventuell uppkommen goodwill eller negativ goodwill.

Eliminering av transaktioner mellan koncernföretag

Koncerninterna fordringar och skulder, intäkter och kostnader och orealiserade vinster eller förluster som uppkommer vid transaktioner mellan koncernföretag, elimineras i sin helhet.

Not 2 Övriga rörelseintäkter

	2022-01-01- 2022-12-31	2021-01-01- 2021-12-31
Realisationsvinster	2 300 593	84 450
Offentliga stöd	355 009	262 703
Återbetalning FORA	118 692	1 007 059
Försäkringsersättningar	35 951	361 516
Övrigt	-	10 000
Summa	2 810 245	1 725 728

Not 3 Arvode och kostnadsersättning till revisorer

	2022-01-01- 2022-12-31	2021-01-01- 2021-12-31
Koncern		
<i>PricewaterhouseCoppers i Sverige AB</i>		
Revisionsuppdrag	115 000	116 700
Andra uppdrag	11 500	31 700
Summa	126 500	148 400
Moderföretag		
<i>PricewaterhouseCoppers i Sverige AB</i>		
Revisionsuppdrag	27 500	38 000
Summa	27 500	38 000

Med revisionsuppdrag avses granskning av årsredovisningen och bokföringen samt styrelsens och verkställande direktörens förvaltning, övriga arbetsuppgifter som det ankommer på företagets revisor att utföra samt rådgivning eller annat biträde som föranleds av iakttagelser vid sådan granskning eller genomförandet av sådana övriga arbetsuppgifter.

Not 4 Anställda, personalkostnader och arvoden till styrelse

Medelantalet anställda

	2022-01-01- 2022-12-31	Varav män	2021-01-01- 2021-12-31	Varav män
Moderföretag				
Totalt moderföretaget	-	-	-	-
Dotterföretag				
Sverige	47	41	50	45
Totalt dotterföretag	47	41	50	45
Koncernen totalt	47	41	50	45

Löner och andra ersättningar samt sociala kostnader, inklusive pensionskostnader

	2022-01-01- 2022-12-31	2021-01-01- 2021-12-31
Moderföretag		
Bolaget har ej haft några anställda under verksamhetsåret. Ersättning till styrelse har ej utgått.		
Dotterföretag		
Löner och andra ersättningar	20 002 570	21 196 590
Sociala kostnader	7 552 719	7 985 596
(varav pensionskostnader)	1 692 052	1 677 671

Not 5 Skatt på årets resultat

	2022-01-01- 2022-12-31	2021-01-01- 2021-12-31
Koncern		
<i>Aktuell skatt</i>		
Aktuell skatt på årets resultat	-1 693	-859
	-1 693	-859
<i>Uppskjuten skatt</i>		
Uppskjuten skattekostnad till följd av utnyttjande av tidigare aktiverat skattevärde i underskottsavdrag	395 170	1 907 415
	395 170	1 907 415
Total redovisad skattekostnad i koncernen	393 477	1 906 556
Moderföretag		
<i>Aktuell skatt</i>		
Aktuell skatt på årets resultat	-	-
	-	-
Total redovisad skattekostnad i moderföretaget	-	-

Avstämning effektiv skatt

		2022		2021	
Koncernen	Procent		Procent	Belopp	
Resultat före skatt		166 942		-8 512 284	
Skatt enligt gällande skattesats	20,60%	-34 390	20,60%	-	
Ej avdragsgilla kostnader	20,60%	-43 622	20,60%	-11 858	
Ej skattepliktiga intäkter	20,60%	21 260	20,60%	19 650	
Utnyttjande av tidigare underskottsavdrag	20,60%	-264 030	20,60%	-21 899	
Effekt av ändrade skattesatser och skatteregler	20,60%	-	20,60%	135 673	
Minskad skatteskuld pga. obeskattade reserver	20,60%	659 200	20,60%	1 784 990	
Förändring uppskjuten skatt	20,60%	-395 170	20,60%	-	
Skattereduktion investering 2021		450 229			
Redovisad effektiv skatt	0,00%	393 477	0,00%	1 906 556	
Moderföretaget	Procent		Procent	Belopp	
Resultat före skatt		4 594		4 316	
Skatt enligt gällande skattesats	20,60%	-946	20,60%	-889	
Avdrag tidigare skattemässigt underskott	20,60%	946	20,60%	889	
Redovisad effektiv skatt	0,00%	-	0,00%	-	

Not 6 Koncessioner, patent, licenser, varumärken samt liknande rättigheter

	2022-12-31	2021-12-31
<i>Akkumulerade anskaffningsvärden:</i>		
-Vid årets början	96 000	96 000
Vid årets slut	96 000	96 000
<i>Akkumulerade avskrivningar:</i>		
-Vid årets början	-57 600	-38 400
-Årets avskrivning	-19 200	-19 200
Vid årets slut	-76 800	-57 600
Redovisat värde vid årets slut	19 200	38 400

Not 7 Byggnader och mark

	2022-12-31	2021-12-31
<i>Akkumulerade anskaffningsvärden:</i>		
-Vid årets början	11 929 920	11 929 920
	11 929 920	11 929 920
<i>Akkumulerade avskrivningar:</i>		
-Vid årets början	-2 832 119	-2 510 683
-Årets avskrivning	-321 436	-321 436
	-3 153 555	-2 832 119
Redovisat värde vid årets slut	8 776 365	9 097 801

Not 8 Maskiner och andra tekniska anläggningar

	2022-12-31	2021-12-31
<i>Akkumulerade anskaffningsvärden:</i>		
-Vid årets början	96 842 293	93 647 655
-Nyanskaffningar	11 058 667	11 869 338
-Avyttringar och utrangeringar	-16 014 400	-8 674 700
	<u>91 886 560</u>	<u>96 842 293</u>
<i>Akkumulerade avskrivningar:</i>		
-Vid årets början	-47 586 720	-44 320 389
-Återförda uppskrivningar på avyttringar och utrangeringar	11 711 658	3 180 845
-Årets avskrivning	-5 579 311	-6 447 176
	<u>-41 454 373</u>	<u>-47 586 720</u>
Redovisat värde vid årets slut	50 432 187	49 255 573

Not 9 Andelar i koncernföretag

	2022-12-31	2021-12-31
<i>Akkumulerade anskaffningsvärden:</i>		
-Vid årets början	8 400 000	8 400 000
-Förvärv	-	-
Redovisat värde vid årets slut	8 400 000	8 400 000

Spec av moderföretagets innehav av andelar i koncernföretag

Dotterföretag / Org nr	Antal andelar	i %	2022-12-31	2021-12-31
			Redovisat värde	Redovisat värde
Hesselius Entreprenad AB, 556188-6549		100	7 920 000	7 920 000
Hesselius Fastighets AB, 556740-6549		100	310 000	310 000
Björn Hesselius Maskin AB, 556403-3412		100	170 000	170 000
			<u>8 400 000</u>	<u>8 400 000</u>

Not 10 Andelar i intresseföretag och gemensamt styrda företag

	2022-12-31	2021-12-31
<i>Akkumulerade anskaffningsvärden:</i>		
-Vid årets början	1 926 113	1 926 113
-Inköp	-	-
-Årets andel i intresseföretagens resultat	-52 978	-
Redovisat värde vid årets slut	1 873 135	1 926 113

Not 11 Förutbetalda kostnader och upplupna intäkter

	2022-12-31	2021-12-31
Koncern		
Förutbetalda kostnader	732 677	646 633
Upplupna intäkter	143 372	209 033
Leasing	102 071	28 750
	978 120	884 416

Not 12 Övriga skulder till kreditinstitut

	2022-12-31	2021-12-31
Förfallotidpunkt, inom ett år från balansdagen	8 179 353	7 971 138
Förfallotidpunkt, 1-5 år från balansdagen	16 965 911	17 152 910
Förfallotidpunkt, senare än fem år från balansdagen	4 218 278	3 838 307
	29 363 542	28 962 355

Not 13 Checkräkningskredit

	2022-12-31	2021-12-31
Beviljad kreditlimit	-	4 000 000
Outnyttjad del	-	-507 820
Utnyttjat kreditbelopp	-	3 492 180

Not 14 Ställda säkerheter och eventualförpliktelser - koncernen

Ställda säkerheter

	2022-12-31	2021-12-31
Koncernen		
Fastighetsinteckningar	9 800 000	9 800 000
Företagsinteckningar	12 750 000	12 750 000
Lämnade bankgarantier	2 405 766	3 381 532
Tillgångar med äganderättsförbehåll	41 165 402	41 043 267
Summa ställda säkerheter	66 121 168	66 974 799

Not 15 Ställda säkerheter och eventualförpliktelser - moderföretaget

Eventualförpliktelser

	2022-12-31	2021-12-31
Moderföretag		
Övriga eventualförpliktelser	10 781 643	12 262 321
Summa eventualförpliktelser	10 781 643	12 262 321

Not 16 Nyckeltalsdefinitioner

Soliditet %


Justerat eget kapital i procent av balansomslutning.

Avkastning på eget kapital %

Resultat efter finansiella poster i procent av justerat eget kapital.

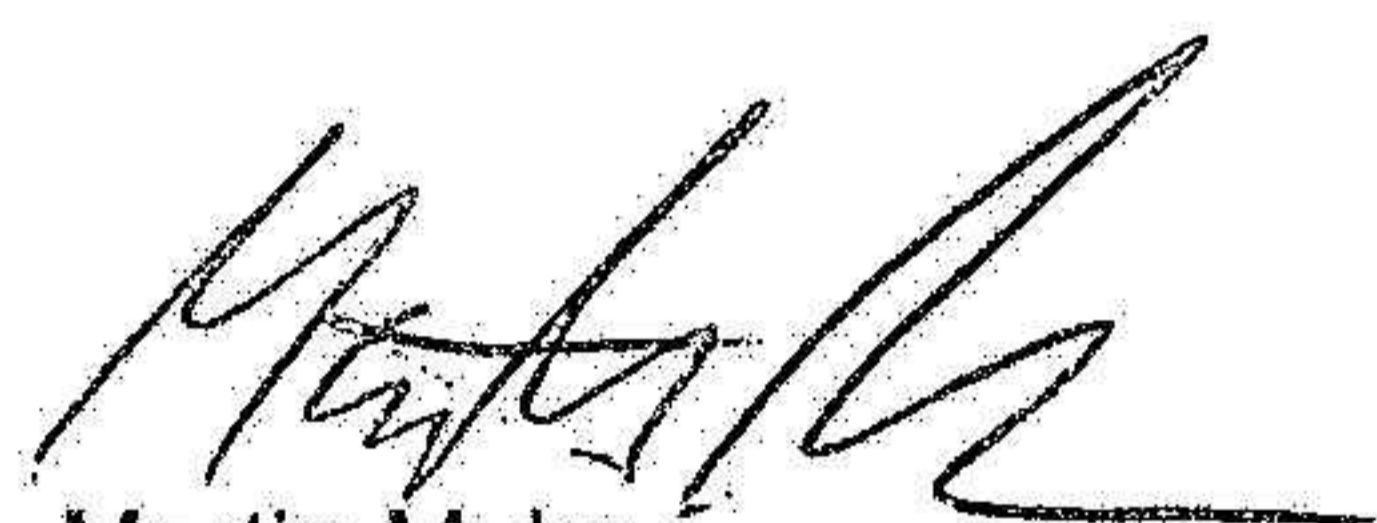
Underskrifter

Kristinehamn 2023-04-28




Björn Hesselius
Styrelseledamot

Min revisionsberättelse har lämnats den 2023-04-28



Martin Myhr
Auktoriserad revisor



Revisionsberättelse

Till bolagsstämman i Hesselius Förvaltning AB, org.nr 556740-6565

Rapport om årsredovisningen och koncernredovisningen

Uttalanden

Jag har utfört en revision av årsredovisningen och koncernredovisningen för Hesselius Förvaltning AB för år 2022.

Enligt min uppfattning har årsredovisningen och koncernredovisningen upprättats i enlighet med årsredovisningslagen och ger en i alla väsentliga avseenden rättvisande bild av moderbolagets och koncernens finansiella ställning per den 31 december 2022 och av dessas finansiella resultat och kassaflöde för året enligt årsredovisningslagen. Förvaltningsberättelsen är förenlig med årsredovisningens och koncernredovisningens övriga delar.

Jag tillstyrker därför att bolagsstämman fastställer resultaträkningen och balansräkningen för moderbolaget och koncernen.

Grund för uttalanden

Jag har utfört revisionen enligt International Standards on Auditing (ISA) och god revisionssed i Sverige. Mitt ansvar enligt dessa standarder beskrivs närmare i avsnittet Revisorns ansvar. Jag är oberoende i förhållande till moderbolaget och koncernen enligt god revisorssed i Sverige och har i övrigt fullgjort mitt yrkesetiska ansvar enligt dessa krav.

Jag anser att de revisionsbevis jag har inhämtat är tillräckliga och ändamålsenliga som grund för mina uttalanden.

Styrelsens ansvar


Det är styrelsen som har ansvaret för att årsredovisningen och koncernredovisningen upprättas och att de ger en rättvisande bild enligt årsredovisningslagen. Styrelsen ansvarar även för den interna kontroll som de bedömer är nödvändig för att upprätta en årsredovisning och koncernredovisning som inte innehåller några väsentliga felaktigheter, vare sig dessa beror på oegentligheter eller misstag.

Vid upprättandet av årsredovisningen och koncernredovisningen ansvarar styrelsen för bedömningen av bolagets och koncernens förmåga att fortsätta verksamheten. De upplyser, när så är tillämpligt, om förhållanden som kan påverka förmågan att fortsätta verksamheten och att använda antagandet om fortsatt drift. Antagandet om fortsatt drift tillämpas dock inte om styrelsen avser att likvidera bolaget, upphöra med verksamheten eller inte har något realistiskt alternativ till att göra något av detta.

Revisorns ansvar

Mina mål är att uppnå en rimlig grad av säkerhet om huruvida årsredovisningen och koncernredovisningen som helhet inte innehåller några väsentliga felaktigheter, vare sig dessa beror på oegentligheter eller misstag, och att lämna en revisionsberättelse som innehåller mina uttalanden. Rimlig säkerhet är en hög grad av säkerhet, men är ingen garanti för att en revision som utförs enligt ISA och god revisionssed i Sverige alltid kommer att upptäcka en väsentlig felaktighet om en sådan finns. Felaktigheter kan uppstå på grund av oegentligheter eller misstag och anses vara väsentliga om de enskilt eller tillsammans rimligen kan förväntas påverka de ekonomiska beslut som användare fattar med grund i årsredovisningen och koncernredovisningen.

En ytterligare beskrivning av mitt ansvar för revisionen av årsredovisningen och koncernredovisningen finns på Revisorsinspektionens webbplats: www.revisorsinspektionen.se/revisornsansvar. Denna beskrivning är en del av revisionsberättelsen.



Rapport om andra krav enligt lagar och andra författningar

Uttalanden

Utöver min revision av årsredovisningen och koncernredovisningen har jag även utfört en revision av styrelsens förvaltning för Hesselius Förvaltning AB för år 2022 samt av förslaget till dispositioner beträffande bolagets vinst eller förlust.

Jag tillstyrker att bolagsstämman disponerar vinsten enligt förslaget i förvaltningsberättelsen och beviljar styrelsens ledamot ansvarsfrihet för räkenskapsåret.

Grund för uttalanden

Jag har utfört revisionen enligt god revisions sed i Sverige. Mitt ansvar enligt denna beskrivs närmare i avsnittet Revisorns ansvar. Jag är oberoende i förhållande till moderbolaget och koncernen enligt god revisors sed i Sverige och har i övrigt fullgjort mitt yrkesetiska ansvar enligt dessa krav.

Jag anser att de revisionsbevis jag har inhämtat är tillräckliga och ändamålsenliga som grund för mina uttalanden.

Styrelsens ansvar

Det är styrelsen som har ansvaret för förslaget till dispositioner beträffande bolagets vinst eller förlust. Vid förslag till utdelning innefattar detta bland annat en bedömning av om utdelningen är försvarlig med hänsyn till de krav som bolagets och koncernens verksamhetsart, omfattning och risker ställer på storleken av moderbolagets och koncernens egna kapital, konsolideringsbehov, likviditet och ställning i övrigt.

Styrelsen ansvarar för bolagets organisation och förvaltningen av bolagets angelägenheter. Detta innefattar bland annat att fortlöpande bedöma bolagets och koncernens ekonomiska situation, och att tillse att bolagets organisation är utformad så att bokföringen, medelsförvaltningen och bolagets ekonomiska angelägenheter i övrigt kontrolleras på ett betryggande sätt.

Revisorns ansvar


Mitt mål beträffande revisionen av förvaltningen, och därmed mitt uttalande om ansvarsfrihet, är att inhämta revisionsbevis för att med en rimlig grad av säkerhet kunna bedöma om någon styrelseledamot i något väsentligt avseende:

- företagit någon åtgärd eller gjort sig skyldig till någon försummelse som kan föranleda ersättningsskyldighet mot bolaget
- på något annat sätt handlat i strid med aktiebolagslagen, årsredovisningslagen eller bolagsordningen.

Mitt mål beträffande revisionen av förslaget till dispositioner av bolagets vinst eller förlust, och därmed mitt uttalande om detta, är att med rimlig grad av säkerhet bedöma om förslaget är förenligt med aktiebolagslagen.

Rimlig säkerhet är en hög grad av säkerhet, men ingen garanti för att en revision som utförs enligt god revisions sed i Sverige alltid kommer att upptäcka åtgärder eller försummelser som kan föranleda ersättningsskyldighet mot bolaget, eller att ett förslag till dispositioner av bolagets vinst eller förlust inte är förenligt med aktiebolagslagen.

En ytterligare beskrivning av mitt ansvar för revisionen av förvaltningen finns på Revisorsinspektionens webbplats: www.revisorsinspektionen.se/revisornsansvar. Denna beskrivning är en del av revisionsberättelsen.



Karlstad den 28 april 2023

A handwritten signature in black ink, appearing to read 'Martin Myhr', written in a cursive style.

Martin Myhr
Auktoriserad revisor

Kopians överensstämmelse med
originalet intygas:

A handwritten signature in black ink, written in a cursive style, positioned above a horizontal dotted line.