

ÅRSREDOVISNING

NordicGSA Holding AB

556532-6872

Räkenskapsåret

2024-01-01--2024-12-31

Fastställelseintyg

Undertecknad intygar att resultaträkningen och balansräkningen i årsredovisningen har fastställts på årsstämma 2025-06-29. Årsstämman beslutade att godkänna styrelsens förslag till hur vinsten ska fördelas.

Jag intygar också att innehållet i årsredovisningen och revisionsberättelsen stämmer överens med originalen.

Sigtuna 2025-06-29



Johanna Ziedén
Ordförande

Ark=20250626;2025062723149

ÅRSREDOVISNING

NordicGSA Holding AB

556532-6872

Räkenskapsåret

2024-01-01--2024-12-31

NORDIC GSA
BY ECS GROUP

Ry

Styrelsen avger härmed denna årsredovisning och koncernredovisning för räkenskapsåret 2024-01-01--2024-12-31.

FÖRVALTNINGSBERÄTTELSE

Verksamheten

Allmänt om verksamheten

Bolaget, med säte i Sigtuna, bedriver verksamhet som omfattar GSSA verksamhet (General Sales and Service Agent), transportförmedling och därmed förenlig verksamhet. Koncernen representerar ett stort antal flygbolag och täcker in större delen av världen när det gäller flygfrakt och godsförmedling.

Bolaget är helägt dotterbolag till European Cargo Services (ECS), FR88 418 883 047, med säte i Paris, Frankrike. Bolaget ingår i koncernen Quito SAS, 834 273 815, med säte i Paris, Frankrike, registrerad vid Bobigny handelsregister (Frankrike).

Väsentliga händelser under räkenskapsåret

Under 2024 har marknaden påverkats av geopolitiska förändringar. Trots en intensiv konkurrens från flera aktörer lyckas bolaget behålla och förvalta sin marknadsposition.

Några andra väsentliga händelser utöver den ordinarie verksamheten har inte inträffat.

Framtida utveckling och risker

Med tanke på den rådande globala situationen, där ekonomiska faktorer och geopolitiska händelser skapar osäkerhet, är framtiden svår att förutsäga. Förväntningarna och prognosen ligger dock i linje med föregående räkenskapsår.

Flerårsöversikt moderbolag (tkr)

	2024	2023	2022	2021	2020
Nettoomsättning	8 176	7 388	7 285	20 769	23 448
Resultat efter finansiella poster	12 251	15 765	20 375	33 686	32 431
Rörelsemarginal	1 %	6 %	7 %	2 %	2 %
Avkastning på eget kapital	69 %	72 %	66 %	92 %	127 %
Balansomslutning	19 664	22 755	27 790	42 157	46 794
Soliditet	83 %	85 %	87 %	89 %	77 %

Flerårsöversikt koncern (tkr)

	2024	2023	2022	2021	2020
Nettoomsättning	618 122	769 623	932 353	598 948	656 753
Resultat efter finansiella poster	15 969	20 769	25 898	42 376	39 602
Rörelsemarginal	2 %	3 %	3 %	7 %	6 %
Avkastning på eget kapital	111 %	115 %	96 %	128 %	171 %
Balansomslutning	145 856	157 789	185 837	142 148	124 307
Soliditet	9 %	10 %	11 %	24 %	26 %

Ru

Förslag till resultatdisposition

Styrelsen föreslår att tillgängliga vinstmedel

balanserat resultat	3 795 824
årets resultat	12 168 756
summa	15 964 580

disponeras enligt följande:

utdelas till aktieägare	12 160 000
i ny räkning balanseras	3 804 580
summa	15 964 580

I övrigt hänvisas till efterföljande resultat- och balansräkningar.

R₂

RESULTATRÄKNING	Not	Moderbolaget		Koncernen	
		2024-01-01	2023-01-01	2024-01-01	2023-01-01
		2024-12-31	2023-12-31	2024-12-31	2023-12-31
Nettoomsättning	2	8 176 393	7 388 000	618 121 824	769 622 939
Övriga rörelseintäkter		55 832	2 238	7 206 441	6 242 803
Summa intäkter		8 232 225	7 390 238	625 328 265	775 865 742
<i>Rörelsens kostnader</i>					
Köpta transporttjänster		0	0	-515 373 271	-660 088 864
Övriga externa kostnader	3	-2 333 227	-1 566 899	-22 009 813	-24 339 575
Personalkostnader	4	-5 465 137	-5 354 768	-70 650 931	-68 701 835
Av- och nedskrivningar av immateriella och materiella anläggningstillgångar	9	-38 316	-38 316	-612 992	-732 900
Övriga rörelsekostnader		-319 484	0	-1 728 731	-1 462 078
Rörelseresultat		76 061	430 255	14 952 527	20 540 490
<i>Resultat från finansiella investeringar</i>					
Anteciperad utdelning		12 160 000	15 329 000		
Övriga ränteintäkter och liknande intäkter	5	15 402	5 654	1 078 991	258 982
Räntekostnader och liknande kostnader	6	-507	-371	-62 284	-30 609
Resultat efter finansiella poster		12 250 956	15 764 538	15 969 234	20 768 863
Resultat före skatt		12 250 956	15 764 538	15 969 234	20 768 863
Skatt på årets resultat	7	-82 200	-95 861	-3 798 739	-4 757 480
ÅRETS RESULTAT		12 168 756	15 668 677	12 170 495	16 011 383

BALANSRÄKNING Not **2024-12-31** **2023-12-31** **2024-12-31** **2023-12-31**

TILLGÅNGAR

Anläggningstillgångar

Immateriella anläggningstillgångar 8

Balanserade utgifter för forsknings-
och utvecklingsarbeten och liknande
arbeten

0 0 84 221 126 341

Koncessioner, patent, licenser,
varumärken samt liknande rättigheter

0 0 95 005 495 897

0 0 179 226 622 238

Materiella anläggningstillgångar 9

Inventarier, verktyg och installationer

38 323 76 639 899 627 947 396

38 323 76 639 899 627 947 396

Finansiella anläggningstillgångar 10

Andelar i koncernföretag

11 4 335 352 4 335 352

Uppskjuten skattefordran

0 0 1 114 017 1 825 294

Andra långfristiga fordringar

0 0 111 966 141 066

4 335 352 4 335 352 1 225 983 1 966 360

Summa anläggningstillgångar

4 373 675 4 411 991 2 304 836 3 535 994

Omsättningstillgångar

Kortfristiga fordringar

Kundfordringar

0 0 86 702 252 110 571 466

Fordringar hos koncernföretag

14 734 627 17 003 624 8 981 599 8 523 175

Skattefordringar

225 521 410 208 1 650 876 3 415 793

Övriga fordringar

0 16 921 464 240 951 890

Förutbetalda kostnader och upplupna

intäkter 12 235 681 318 217 3 168 758 4 184 966

15 195 829 17 748 970 100 967 725 127 647 290

Kassa och bank

94 912 593 637 42 583 723 26 606 201

Summa omsättningstillgångar

15 290 741 18 342 607 143 551 448 154 253 491

TILLGÅNGAR

19 664 416 22 754 598 145 856 284 157 789 485

RV

k=20250626;2025062723153

BALANSRÄKNING forts Not **2024-12-31** **2023-12-31** **2024-12-31** **2023-12-31**

SKULDER OCH EGET KAPITAL

Eget kapital	13			
Bundet eget kapital				
Aktiekapital		250 000	250 000	
Reservfond		50 000	50 000	
		300 000	300 000	
Fritt eget kapital				
Balanserad vinst eller förlust		3 795 824	3 456 147	
Årets resultat		12 168 756	15 668 677	
		15 964 580	19 124 824	
Koncernens eget kapital				
Aktiekapital			250 000	250 000
Annat eget kapital inklusive årets resultat			12 832 249	15 467 213
			13 082 249	15 717 213
Summa eget kapital		16 264 580	19 424 824	13 082 249
Skulder				
Kortfristiga skulder				
Leverantörsskulder		168 726	294 734	56 815 877
Skulder till koncernföretag		350 545	630 500	9 710 685
Skatteskulder		0	0	2 400 444
Övriga skulder		1 049 035	867 243	8 390 759
Upplupna kostnader och förutbetalda intäkter	14	1 831 530	1 537 297	55 456 270
		3 399 836	3 329 774	132 774 035
SKULDER OCH EGET KAPITAL		19 664 416	22 754 598	145 856 284
				157 789 485

ARV

RAPPORT ÖVER FÖRÄNDRINGAR I EGET KAPITAL

<i>Moderbolaget</i>	Aktiekapital	Reservfond	Fritt eget kapital	Totalt eget kapital
Belopp vid årets ingång	250 000	50 000	19 124 824	19 424 824
Vinstdisposition enligt bolagsstämma:				
Utdelning			-15 329 000	-15 329 000
Årets resultat			12 168 756	12 168 756
Belopp vid årets utgång	250 000	50 000	15 964 580	16 264 580

<i>Koncernen</i>	Aktiekapital	Annat eget kapital inkl. årets resultat	Eget kapital hänförligt till moderföretagets aktieägare	Totalt eget kapital
Belopp vid årets ingång	250 000	15 467 212	15 717 212	15 717 212
Vinstdisposition enligt bolagsstämma:				
Utdelning		-15 329 000	-15 329 000	-15 329 000
Omräkningsdifferenser		523 542	523 542	523 542
Årets resultat		12 170 495	12 170 495	12 170 495
Belopp vid årets utgång	250 000	12 832 249	13 082 249	13 082 249

RW

KASSAFLÖDESANALYS	Moderbolaget		Koncernen	
	2024-01-01	2023-01-01	2024-01-01	2023-01-01
	2024-12-31	2023-12-31	2024-12-31	2023-12-31

Den löpande verksamheten

Rörelseresultat	76 061	430 255	14 952 527	20 540 490
Justeringar som ej ingår i kassaflödet				
Avskrivningar	38 316	38 316	612 992	732 900
Erhållen ränta	15 402	5 654	1 078 991	258 982
Erlagd ränta	-507	-371	-62 284	-30 609
Betald inkomstskatt	102 487	-23 917	-2 311 305	-6 522 988

Kassaflöde från den löpande verksamheten före förändringar i rörelsekapital **231 759** **449 937** **14 270 921** **14 978 775**

Kassaflöde från förändringar i rörelsekapital

Förändring av rörelsefordringar	14 528 454	20 631 130	28 229 804	-25 447 458
Förändring av rörelseskulder	70 062	-387 835	-12 790 588	-14 118 305

Kassaflöde från den löpande verksamheten **14 830 275** **20 693 232** **29 710 137** **-24 586 988**

Investeringsverksamheten

Förändring av andra finansiella anläggningstillgångar	0	0	32 445	0
Förvärv av immateriella anläggningstillgångar	0	0	-81 239	-287 190
Förvärv av materiella anläggningstillgångar	0	0	0	-390 762

Kassaflöde från investeringsverksamheten **0** **0** **-48 794** **-677 952**

Finansieringsverksamheten

Utbetald utdelning	-15 329 000	-20 316 000	-15 329 000	-20 316 000
--------------------	-------------	-------------	-------------	-------------

Kassaflöde från finansieringsverksamheten **-15 329 000** **-20 316 000** **-15 329 000** **-20 316 000**

Årets kassaflöde **-498 725** **377 232** **14 332 343** **-45 580 940**

Likvida medel vid årets början	593 637	216 405	26 606 201	75 484 140
Årets kassaflöde	-498 725	377 232	14 332 343	-45 580 940
Kursdifferens i likvida medel	0	0	1 645 179	-3 296 999
Likvida medel vid årets slut (*)	94 912	593 637	42 583 723	26 606 201

***) Likvida medel**

Kassa och bank	94 912	593 637	42 583 723	26 606 201
Belopp vid årets slut	94 912	593 637	42 583 723	26 606 201

Ry

K=20250626;2025062723156

NOTER

Not 1 Redovisningsprinciper och värderingsprinciper

Årsredovisningen har upprättats enligt Årsredovisningslagen (1995:1554) och Bokföringsnämndens allmänna råd om årsredovisning och koncernredovisning, K3 (2012:1).

Årsredovisningen är upprättad i svenska kronor.

Tillgångar och skulder har värderats till anskaffningsvärde om inte annat anges nedan. Fordringar och skulder i utländsk valuta har värderats till balansdagens kurs. Kursvinster och kursförluster på rörelsefordringar och rörelseskulder redovisas i rörelseresultatet.

Samtliga leasingavtal redovisas som operationella leasingavtal i juridisk person. Det innebär att leasingavgiften kostnadsförs i resultaträkningen linjärt över leasingperioden. Även i koncernredovisningen har finansiella leasingavtal redovisats som operationella då de ej bedöms vara väsentliga.

Pensionsplaner redovisas enligt förenklingsregeln, vilket innebär att kostnaden redovisas i takt med att avgiften betalas.

Intäktsredovisning

Intäkter tas upp till verkligt värde av vad som erhållits eller kommer att tillfalla företaget och inte innan inkomsten kan beräknas på ett tillförlitligt sätt.

Som GSA-agent förmedlar dotterföretagen transporter och därmed förenlig verksamhet. De intäkter i form av provisioner för de förmedlade transporterna som dotterbolagen erhåller, intäktsförs den dag transporten beställes hos flygbolaget. Som försäljning redovisas de tjänster där dotterföretagen fakturerar kunden och dotterföretaget köper in motsvarande tjänst från flygbolaget samt övriga underleverantörer.

Alla intäkter och kostnader som tillhör samma flygfraktsedel periodiseras till samma period.

Immateriella och materiella anläggningstillgångar

Immateriella och materiella anläggningstillgångar tas upp till anskaffningsvärde minskat med planerliga avskrivningar samt korrigerat för eventuella upp- eller nedskrivningar.

Avskrivningar påbörjas då tillgången tas i bruk. Materiella anläggningstillgångar som är av mindre värde enligt inkomstskattelagen (1999:1229) redovisas som kostnad vid första redovisningstillfället. Anskaffningsvärdet för materiella anläggningstillgångar är fördelat på komponenter om det består av betydande komponenter med en väsentlig skillnad i nyttjandeperiod.

Egenupparbetade immateriella anläggningstillgångar är redovisade enligt kostnadsföringsmodellen, vilken innebär att utgifter för framtagande av en internt upparbetad immateriell tillgång redovisas som kostnad när de uppkommer.

Avskrivningar baseras på uppskattad nyttjandeperiod och sker enligt nedan:

Balanserade utgifter	20 % av anskaffningsvärdet
Maskiner och inventarier	20 % av anskaffningsvärdet



Inkomstskatter

Aktuell skatt utgörs av årets inkomstskatt på det skattepliktiga resultatet. Uppskjuten skatt utgörs av inkomstskatt för skattepliktigt resultat avseende framtida räkenskapsår till följd av tidigare transaktioner eller händelser. Uppskjuten skatt redovisas på temporära skillnader, skattemässigt underskottsavdrag och andra outnyttjade skatteavdrag. Uppskjuten skattefordran avseende underskottsavdrag eller andra skattemässiga avdrag redovisas i den utsträckning det är sannolikt att avdraget kan avräknas mot överskott vid framtida beskattning.

Utöver vad som framgår ovan är redovisningsprinciperna oförändrade jämfört med föregående år.

Not 2 Nettoomsättning	Moderbolaget		Koncernen	
	2024	2023	2024	2023
Omsättning m.m. per rörelsegren				
Försäljning flygfrakt	0	0	579 797 861	723 084 346
Provision flygfrakt	0	0	38 323 963	46 538 593
Tjänsteuppdrag	8 176 393	7 388 000	0	0
	8 176 393	7 388 000	618 121 824	769 622 939
Omsättning m.m. per geografisk marknad				
Sverige	8 176 393	7 388 000	52 288 836	52 707 456
Finland	0	0	20 813 739	22 571 368
Danmark	0	0	160 084 541	139 304 747
Norge	0	0	384 934 708	555 039 368
	8 176 393	7 388 000	618 121 824	769 622 939

Not 3 Övriga externa kostnader	Moderbolaget		Koncernen	
	2024	2023	2024	2023

Upplysningar avseende vissa delposter som ingår i övriga externa kostnader.

Kostnader för leasing (inkl. lokalhyra)

Under året kostnadsförda leasingavgifter	598 840	475 144	7 097 225	7 014 461
Framtida leasingavgifter för operationella leasingavtal				
Inom ett år efter bokslutsdagen	213 138	561 390	5 388 918	4 866 110
Om mer än ett år men inom fem år efter bokslutsdagen	0	138 756	6 312 909	1 919 638
Om mer än fem år efter bokslutsdagen	0	0	1 433 982	93 281
	213 138	700 146	13 135 809	6 879 029

Bolagets leasingavtal utgörs huvudsakligen av lokalhyresavtal, leasade fordon samt hyrd programvara.

HK
V

Kostnader för arvode till revisionsföretag

Revisionsuppdrag	240 000	240 000	825 586	769 097
Revisionsverksamhet utöver revisionsuppdrag	0	0	5 899	7 752
Skatterådgivning	0	0	9 832	4 735
Övriga tjänster	0	0	82 588	65 351
	240 000	240 000	923 905	846 935

Not 4 Personalkostnader	<i>Moderbolaget</i>		<i>Koncernen</i>	
	2024	2023	2024	2023

Upplysningar avseende vissa delposter som ingår i personalkostnader.

Medelantal anställda

Kvinnor Sverige	1	1	10	10
Män Sverige	1	1	7	7
Kvinnor Danmark	0	0	10	10
Män Danmark	0	0	8	9
Kvinnor Finland	0	0	5	5
Män Finland	0	0	5	6
Kvinnor Norge	0	0	15	17
Män Norge	0	0	8	7
	2	2	68	71

Personalkostnader

Löner och andra ersättningar till styrelse	1 518 800	1 489 850	8 811 498	8 669 596
varav tantiem	230 000	280 000	1 337 762	1 366 842
Löner övrig personal	1 683 196	1 570 014	45 802 392	43 876 900
varav tantiem	230 000	270 000	952 314	1 061 685
Sociala kostnader	2 206 214	2 104 259	13 142 261	13 042 369
varav pensionskostnader till styrelse	464 494	437 864	1 169 525	1 348 785
varav pensionskostnader övrig personal	436 131	412 180	4 066 946	4 602 704

Ledande befattningshavare, styrelsen

Kvinnor	1	1	2	2
Män	3	3	12	12
	4	4	14	14

Ledande befattningshavare, övriga befattningshavare

Kvinnor	0	0	2	2
Män	1	1	4	4
	1	1	6	6

AK

Not 5 Övriga ränteintäkter och liknande intäkter	<i>Moderbolaget</i>		<i>Koncernen</i>	
	2024	2023	2024	2023
Övriga ränteintäkter och liknande intäkter	15 402	5 654	1 078 991	258 982
	15 402	5 654	1 078 991	258 982

Not 6 Räntekostnader och liknande kostnader	<i>Moderbolaget</i>		<i>Koncernen</i>	
	2024	2023	2024	2023
Övriga räntekostnader och liknande kostnader	-507	-371	-62 284	-30 609
	-507	-371	-62 284	-30 609

Not 7 Skatt på årets resultat	<i>Moderbolaget</i>		<i>Koncernen</i>	
	2024	2023	2024	2023
Aktuell skatt	-82 200	-95 861	-3 045 197	-4 862 074
Uppskjuten skatt	0	0	-753 542	104 594
	-82 200	-95 861	-3 798 739	-4 757 480

Resultat före skatt	12 250 956	15 764 538	15 969 234	20 768 863
Skatt enligt gällande skattesats 20,6%	-2 523 697	-3 247 495	-3 289 662	-4 278 386
Skatteeffekt av				
Ej skattepliktiga intäkter	2 505 794	3 158 880	730 733	8 915
Ej avdragsgilla kostnader	-64 297	-14 866	-291 084	-319 657
Skatt hänförlig årets underskott	0	0	-13 616	0
Beskattning av dotterbolag i annat nordiskt land 20-22%	0	0	-181 568	-280 566
Uppskjuten skatt	0	0	-753 542	104 594
Övrigt	0	7 620	0	7 620
Summa redovisad skatt	-82 200	-95 861	-3 798 739	-4 757 480
Effektiv skattesats	1%	1%	24%	23%

R
u

Not 8 Immateriella**anläggningstillgångar**

	2024-12-31	2023-12-31	2024-12-31	2023-12-31
--	------------	------------	------------	------------

Balanserade utgifter för forsknings- och utvecklingsarbeten och liknande arbeten

Ingående ackumulerade anskaffningsvärden	0	0	210 576	210 576
Inköp	0	0	0	0
Försäljningar/utrangeringar	0	0	0	0
Utgående ackumulerade anskaffningsvärden	0	0	210 576	210 576
Ingående ackumulerade avskrivningar	0	0	-84 235	-42 115
Försäljningar/utrangeringar	0	0	0	0
Avskrivningar	0	0	-42 120	-42 120
Utgående ackumulerade avskrivningar	0	0	-126 355	-84 235
Utgående bokfört värde	0	0	84 221	126 341

Koncessioner, patent, licenser, varumärken samt liknande rättigheter

Ingående ackumulerade anskaffningsvärden	0	0	647 644	366 932
Inköp	0	0	0	287 190
Omklassificering	0	0	-280 845	0
Omräkningsdifferens	0	0	10 707	-6 478
Utgående ackumulerade anskaffningsvärden	0	0	377 506	647 644
Ingående ackumulerade avskrivningar	0	0	-151 747	-29 925
Omräkningsdifferens	0	0	-5 223	4 265
Avskrivningar	0	0	-125 531	-126 087
Utgående ackumulerade avskrivningar	0	0	-282 501	-151 747
Utgående bokfört värde	0	0	95 005	495 897

Not 9 Materiella**anläggningstillgångar**

	2024-12-31	2023-12-31	2024-12-31	2023-12-31
--	------------	------------	------------	------------

Inventarier, verktyg och installationer

Ingående ackumulerade anskaffningsvärden	191 585	191 585	4 658 367	4 486 051
Inköp	0	0	81 239	390 762
Omklassificering	0	0	280 845	0
Omräkningsdifferens	0	0	192 516	-218 446
Utgående ackumulerade anskaffningsvärden	191 585	191 585	5 212 967	4 658 367
Ingående ackumulerade avskrivningar	-114 946	-76 630	-3 710 971	-3 297 451
Omräkningsdifferens	0	0	-157 027	151 173
Avskrivningar	-38 316	-38 316	-445 342	-564 693
Utgående ackumulerade avskrivningar	-153 262	-114 946	-4 313 340	-3 710 971
Utgående bokfört värde	38 323	76 639	899 627	947 396

Rw

Not 10 Finansiella

anläggningstillgångar

	2024-12-31	2023-12-31	2024-12-31	2023-12-31
--	------------	------------	------------	------------

Andelar i koncernföretag

Ingående ackumulerade anskaffningsvärden	4 335 352	4 335 352	0	0
Utgående ackumulerade anskaffningsvärden	4 335 352	4 335 352	0	0

Utgående bokfört värde	4 335 352	4 335 352	0	0
-------------------------------	------------------	------------------	----------	----------

Uppskjuten skattefordran

Ingående uppskjutna skattefordringar	0	0	1 825 294	1 845 734
Årets förändring	0	0	-711 277	-20 440
Utgående ackumulerade anskaffningsvärden	0	0	1 114 017	1 825 294

Utgående bokfört värde	0	0	1 114 017	1 825 294
-------------------------------	----------	----------	------------------	------------------

Andra långfristiga fordringar

Ingående ackumulerade anskaffningsvärden	0	0	141 066	143 891
Årets förändring	0	0	-29 100	-2 825
Utgående ackumulerade anskaffningsvärden	0	0	111 966	141 066

Utgående bokfört värde	0	0	111 966	141 066
-------------------------------	----------	----------	----------------	----------------

Not 11 Andelar i koncernföretag

Moderbolaget

Namn, org. nr. och säte	Antal andelar/ Kapitalandel	Eget kapital/ Årets resultat Bokfört värde	
NordicGSA AB (556731-6301, säte i Sigtuna)	1 000	476 210	100 000
	100 %	366 490	
Oy NordicGSA AB (1834152-4, säte i Vanda, Finland)	80	96 241	75 915
	100 %	-78 894	
NordicGSA ApS (27396089, säte i Kastrup, Danmark)	125	1 398 062	166 670
	100 %	1 153 092	
NordicGSA AS 987655100, säte i Gardemoen, Norge)	1 000	11 342 507	3 992 767
	100 %	10 721 049	
			4 335 352

Ry

**Not 12 Förutbetalda kostnader
och upplupna intäkter**

	2024-12-31	2023-12-31	2024-12-31	2023-12-31
Förutbetalda hyreskostnader	0	0	799 019	769 469
Förutbetalda leasingkostnader	40 951	37 425	242 413	415 291
Förutbetalda försäkringskostnader	111 015	193 854	131 061	347 759
Övriga förutbetalda kostnader	83 715	86 938	551 656	544 419
Upplupna intäkter	0	0	1 444 609	2 108 028
	235 681	318 217	3 168 758	4 184 966

Moderbolaget

Not 13 Eget kapital

	2024-12-31	2023-12-31
Antal aktier	2 500	2 500
Kvotvärde	100	100

Moderbolaget

**Not 14 Upplupna kostnader
och förutbetalda intäkter**

	2024-12-31	2023-12-31	2024-12-31	2023-12-31
Upplupna personalkostnader	1 259 630	1 162 247	8 239 551	8 389 488
Upplupna transportkostnader	0	0	43 915 770	43 398 242
Övriga upplupna kostnader	571 900	375 050	3 300 949	2 361 870
	1 831 530	1 537 297	55 456 270	54 149 600

Moderbolaget

**Not 15 Ställda säkerheter och
eventualförpliktelser**

	2024-12-31	2023-12-31	2024-12-31	2023-12-31
Ställda säkerheter				
Ställda säkerheter för skuld till kreditinstitut:				
Företagsinteckningar	4 700 000	4 700 000	12 700 000	12 700 000
Övriga ställda säkerheter	0	0	485 877	463 353
	4 700 000	4 700 000	13 185 877	13 163 353

Eventualförpliktelser

Obegränsad borgen för dotterbolaget				
NordicGSA AB:s skulder till bank	8 000 000	8 000 000	0	0
Bankgaranti	0	0	235 024	227 579
	8 000 000	8 000 000	235 024	227 579

AC
v

Not 16 Uppgifter om koncernföretag

Uppgifter om koncernföretag

Quito SAS, 834 273 815, med säte i Paris, Frankrike, upprättar koncernredovisning för den största koncern som företaget ingår i som dotterföretag.

Av årets försäljning utgör 8 176 tkr (7 388 tkr) försäljning till andra koncernbolag.

Av årets inköp utgör 220 tkr (99 tkr) inköp från andra koncernbolag

Not 17 Händelser efter räkenskapsårets utgång

Marknadens förväntningar och efterfrågan förväntas vara i linje med tidigare år utan större svängningar, men osäkerhet kvarstår till följd av de rådande globala omständigheterna.

Not 18 Förslag till resultatdisposition

Styrelsen föreslår att tillgängliga vinstmedel


balanserat resultat	3 795 824
årets resultat	12 168 756
summa	15 964 580


disponeras enligt följande:

utdelas till aktieägare	12 160 000
i ny räkning balanseras	3 804 580
summa	15 964 580

Sigtuna 2025-06-24


Johanna Ziedén
Ordförande


Alexandre Baudet


Adrien Thominet


Jérôme Martin

Vår revisionsberättelse har lämnats 2025-06-24


Håkan Fjelner
Auktoriserad revisor


Ulf Johansson
Godkänd revisor

REVISIONSBERÄTTELSE

Till bolagsstämman i **NordicGSA Holding AB**
Org.nr. 556532-6872

Rapport om årsredovisningen och koncernredovisningen

Uttalanden

Jag har utfört en revision av årsredovisningen och koncernredovisningen för NordicGSA Holding AB för år 2024-01-01—2024-12-31.

Enligt min uppfattning har årsredovisningen och koncernredovisningen upprättats i enlighet med årsredovisningslagen och ger en i alla väsentliga avseenden rättvisande bild av moderbolagets och koncernens finansiella ställning per den 31 december 2024 och av dess finansiella resultat och kassaflöde för året enligt årsredovisningslagen. Förvaltningsberättelsen är förenlig med årsredovisningens och koncernredovisningens övriga delar.

Jag tillstyrker därför att bolagsstämman fastställer resultaträkningen och balansräkningen för moderbolaget och koncernen.

Grund för uttalanden

Jag har utfört revisionen enligt International Standards on Auditing (ISA) och god revisionssed i Sverige. Mitt ansvar enligt dessa standarder beskrivs närmare i avsnittet *Revisorns ansvar*. Jag är oberoende i förhållande till moderbolaget och koncernen enligt god revisorssed i Sverige och har i övrigt fullgjort mitt yrkesetiska ansvar enligt dessa krav.

Jag anser att de revisionsbevis jag har inhämtat är tillräckliga och ändamålsenliga som grund för mina uttalanden.

Styrelsens ansvar

Det är styrelsen som har ansvaret för att årsredovisningen och koncernredovisningen upprättas och att de ger en rättvisande bild enligt årsredovisningslagen. Styrelsen ansvarar även för den interna kontroll som de bedömer är nödvändig för att upprätta en årsredovisning och koncernredovisning som inte innehåller några väsentliga felaktigheter, vare sig dessa beror på oegentligheter eller misstag.

Vid upprättandet av årsredovisningen och koncernredovisningen ansvarar styrelsen för bedömningen av bolagets och koncernens förmåga att fortsätta verksamheten. De uppger, när så är tillämpligt, om förhållanden som kan påverka förmågan att fortsätta verksamheten och att använda antagandet om fortsatt drift. Antagandet om fortsatt drift tillämpas dock inte om styrelsen och verkställande direktören avser att likvidera bolaget, upphöra med verksamheten eller inte har något realistiskt alternativ till att göra något av detta.

Revisorns ansvar

Mina mål är att uppnå en rimlig grad av säkerhet om huruvida årsredovisningen och koncernredovisningen som helhet inte innehåller några väsentliga felaktigheter, vare sig dessa beror på oegentligheter eller misstag, och att lämna en revisionsberättelse som innehåller mina uttalanden. Rimlig säkerhet är en hög grad av säkerhet, men är ingen garanti för att en revision som utförs enligt ISA och god revisionssed i Sverige alltid kommer att upptäcka en väsentlig felaktighet om en sådan finns. Felaktigheter kan uppstå på grund av oegentligheter eller misstag och anses vara väsentliga om de enskilt eller tillsammans rimligen kan förväntas påverka de ekonomiska beslut som användare fattar med grund i årsredovisningen och koncernredovisningen.

Som del av en revision enligt ISA använder jag professionellt omdöme och har en professionellt skeptisk inställning under hela revisionen. Dessutom:

- identifierar och bedömer jag riskerna för väsentliga felaktigheter i årsredovisningen och koncernredovisningen, vare sig dessa beror på oegentligheter eller misstag, utformar och utför granskningsåtgärder bland annat utifrån dessa risker och inhämtar revisionsbevis som är tillräckliga och ändamålsenliga för att utgöra en grund för mina uttalanden. Risken för att inte upptäcka en väsentlig felaktighet till följd av oegentligheter är högre än för en väsentlig felaktighet som beror på misstag, eftersom oegentligheter kan innefatta agerande i maskopi, förfalskning, avsiktliga utelämnanden, felaktig information eller åsidosättande av intern kontroll.
- skaffar jag mig en förståelse av den del av bolagets interna kontroll som har betydelse för min revision för att utforma granskningsåtgärder som är lämpliga med hänsyn till omständigheterna, men inte för att uttala mig om effektiviteten i den interna kontrollen.
- utvärderar jag lämpligheten i de redovisningsprinciper som används och rimligheten i styrelsens uppskattningar i redovisningen och tillhörande upplysningar.
- drar jag en slutsats om lämpligheten i att styrelsen använder antagandet om fortsatt drift vid upprättandet av årsredovisningen och koncernredovisningen. Jag drar också en slutsats, med grund i de inhämtade revisionsbevisen, om huruvida det finns någon väsentlig osäkerhetsfaktor som avser sådana händelser eller förhållanden som kan leda till betydande tvivel om bolagets och koncernens förmåga att fortsätta verksamheten. Om jag drar slutsatsen att det finns en väsentlig osäkerhetsfaktor, måste jag i revisionsberättelsen fästa uppmärksamheten på upplysningarna i årsredovisningen och koncernredovisningen om den väsentliga osäkerhetsfaktorn eller, om sådana upplysningar är otillräckliga, modifiera uttalandet om årsredovisningen och koncernredovisningen. Mina slutsatser baseras på de revisionsbevis som inhämtas fram till datumet för revisionsberättelsen. Dock kan framtida händelser eller förhållanden göra att ett bolag och en koncern inte längre kan fortsätta verksamheten.
- utvärderar jag den övergripande presentationen, strukturen och innehållet i årsredovisningen och koncernredovisningen, däribland upplysningarna, och om årsredovisningen och koncernredovisningen återger de underliggande transaktionerna och händelserna på ett sätt som ger en rättvisande bild.
- inhämtar jag tillräckliga och ändamålsenliga revisionsbevis avseende den finansiella informationen för enheterna eller affärsaktiviteterna inom koncernen för att göra ett uttalande avseende koncernredovisningen. Jag ansvarar för styrning, övervakning och utförande av koncernrevisionen. Jag är ensam ansvarig för mina uttalanden.

Jag måste informera styrelsen om bland annat revisionens planerade omfattning och inriktning samt tidpunkten för den. Jag måste också informera om betydelsefulla iakttagelser under revisionen, däribland de eventuella betydande brister i den interna kontrollen som jag identifierat.

Rapport om andra krav enligt lagar och andra författningar

Uttalanden

Utöver min revision av årsredovisningen och koncernredovisningen har jag även utfört en revision av styrelsens förvaltning för NordicGSA Holding AB för år 2024-01-01— 2024-12-31 samt av förslaget till dispositioner beträffande bolagets vinst eller förlust.

Jag tillstyrker att bolagsstämman disponerar vinsten enligt förslaget i förvaltningsberättelsen och beviljar styrelsens ledamöter ansvarsfrihet för räkenskapsåret.

Grund för uttalanden

Jag har utfört revisionen enligt god revisions sed i Sverige. Mitt ansvar enligt denna beskrivs närmare i avsnittet *Revisorns ansvar*. Jag är oberoende i förhållande till moderbolaget och koncernen enligt god revisors sed i Sverige och har i övrigt fullgjort mitt yrkesetiska ansvar enligt dessa krav.

Jag anser att de revisionsbevis jag har inhämtat är tillräckliga och ändamålsenliga som grund för mina uttalanden.

Styrelsens ansvar

Det är styrelsen som har ansvaret för förslaget till dispositioner beträffande bolagets vinst eller förlust. Vid förslag till utdelning innefattar detta bland annat en bedömning av om utdelningen är försvarlig med hänsyn till de krav som bolagets och koncernens verksamhetsart, omfattning och risker ställer på storleken av moderbolagets och koncernens egna kapital, konsolideringsbehov, likviditet och ställning i övrigt.

Styrelsen ansvarar för bolagets organisation och förvaltningen av bolagets angelägenheter. Detta innefattar bland annat att fortlöpande bedöma bolagets och koncernens ekonomiska situation och att tillse att bolagets organisation är utformad så att bokföringen, medelsförvaltningen och bolagets ekonomiska angelägenheter i övrigt kontrolleras på ett betryggande sätt.

Revisorns ansvar

Mitt mål beträffande revisionen av förvaltningen, och därmed mitt uttalande om ansvarsfrihet, är att inhämta revisionsbevis för att med en rimlig grad av säkerhet kunna bedöma om någon styrelseledamot i något väsentligt avseende:

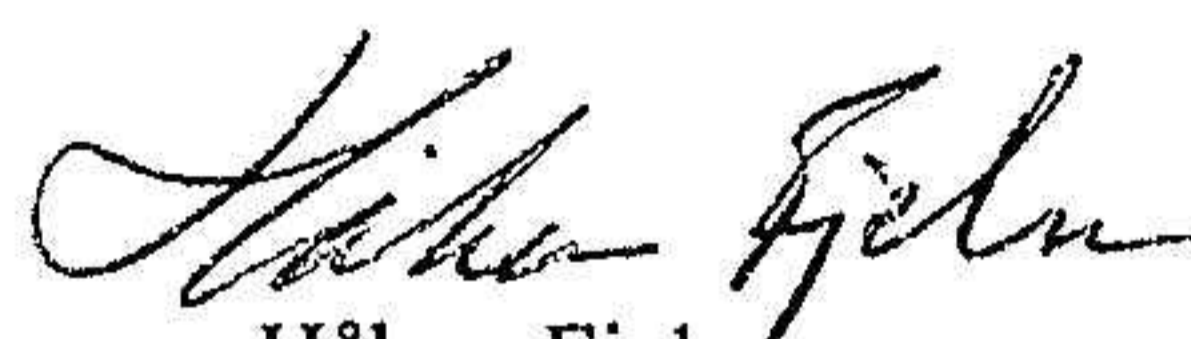
- företagit någon åtgärd eller gjort sig skyldig till någon försummelse som kan föranleda ersättningsskyldighet mot bolaget, eller
- på något annat sätt handlat i strid med aktiebolagslagen, årsredovisningslagen eller bolagsordningen.

Mitt mål beträffande revisionen av förslaget till dispositioner av bolagets vinst eller förlust, och därmed mitt uttalande om detta, är att med rimlig grad av säkerhet bedöma om förslaget är förenligt med aktiebolagslagen.

Rimlig säkerhet är en hög grad av säkerhet, men ingen garanti för att en revision som utförs enligt god revisions sed i Sverige alltid kommer att upptäcka åtgärder eller försummelser som kan föranleda ersättningsskyldighet mot bolaget, eller att ett förslag till dispositioner av bolagets vinst eller förlust inte är förenligt med aktiebolagslagen.

Som en del av en revision enligt god revisions sed i Sverige använder jag professionellt omdöme och har en professionellt skeptisk inställning under hela revisionen. Granskningen av förvaltningen och förslaget till dispositioner av bolagets vinst eller förlust grundar sig främst på revisionen av räkenskaperna. Vilka tillkommande granskningsåtgärder som utförs baseras på min professionella bedömning med utgångspunkt i risk och väsentlighet. Det innebär att jag fokuserar granskningen på sådana åtgärder, områden och förhållanden som är väsentliga för verksamheten och där avsteg och överträdelser skulle ha särskild betydelse för bolagets situation. Jag går igenom och prövar fattade beslut, beslutsunderlag, vidtagna åtgärder och andra förhållanden som är relevanta för mitt uttalande om ansvarsfrihet. Som underlag för mitt uttalande om styrelsens förslag till dispositioner beträffande bolagets vinst eller förlust har jag granskat styrelsens motiverade yttrande samt ett urval av underlagen för detta för att kunna bedöma om förslaget är förenligt med aktiebolagslagen.

Upplands Väsby 2025-06-24


Håkan Fjerner
Auktoriserad revisor


Ulf Johansson
Godkänd revisor