

# Årsredovisning

för

## Onvision AB

(559004-8269)


Räkenskapsåret

230101 - 231231

### Fastställelseintyg

Undertecknad styrelseledamot intygar härmed dels att denna kopia av årsredovisningen överensstämmer med originalet, dels att resultat- och balansräkningen fastställts på årsstämma 2024-06-28. Stämman beslöt också att godkänna styrelsens förslag till resultatdisposition.

Västerås 2024-06-28



Aydin Dogru  
Styrelseledamot

**Onvision AB**  
**Org nr 559004-8269**

**Årsredovisning för räkenskapsåret 230101 - 231231**

Styrelsen avger följande årsredovisning.

## FÖRVALTNINGSBERÄTTELSE

Årsredovisningen är upprättad i svenska kronor, SEK.

### VERKSAMHETEN

#### Allmänt om verksamheten

Bolaget skall erbjuda beställningstjänster och marknadsföring till restauranger via internet och därmed förenlig verksamhet.

Företaget har sitt säte i Västerås.

Flerårsöversikt, kkr	2023	2022	2021	2020	2019
Nettoomsättning	1 633	2 302	3 327	4 516	2 589
Resultat efter finansiella poster	-88	-440	-67	524	594
Soliditet %	40	30	39	38	33

#### Förändringar i eget kapital

	Aktie- kapital	Balanserat resultat	Årets resultat
Belopp vid årets ingång	50 000	289 316	-5 248
Disposition enligt beslut av årsstämma:			
Balanseras i ny räkning		-5 248	5 248
Årets resultat			-83 289
<b>Belopp vid årets utgång</b>	<b>50 000</b>	<b>284 068</b>	<b>-83 289</b>

Förslag till resultatdisposition

	230101
	- 231231

Styrelsen föreslår att till förfogande stående medel	
balanserat resultat	284 068
årets resultat	-83 289
<b>Totalt</b>	<b>200 779</b>

Disponeras för	
överföring till balanserat resultat	200 779
<b>Totalt</b>	<b>200 779</b>

Bolagets resultat och ställning i övrigt framgår av efterföljande resultat- och balansräkningar med tilläggsupplysningar.

2024072406148

**RESULTATRÄKNING**

Not 230101-231231 220101-221231

**Rörelseintäkter, lagerförändringar m.m.**

Nettoomsättning	1 632 808	2 302 301
Övriga rörelseintäkter	1 020 000	1 110 672
<b>Summa rörelseintäkter, lagerförändringar m.m.</b>	<b>2 652 808</b>	<b>3 412 973</b>

**Rörelsekostnader**

Handelsvaror	-235 353	-341 236
Övriga externa kostnader	-294 312	-361 531
Personalkostnader	1 -2 192 535	-3 096 497
Av- och nedskrivningar av materiella och immateriella anläggningstillgångar	-20 515	-47 210
<b>Summa rörelsekostnader</b>	<b>-2 742 715</b>	<b>-3 846 474</b>

**Rörelseresultat** -89 907 -433 501

**Finansiella poster**

Övriga ränteintäkter och liknande resultatposter	2 241	0
Räntekostnader och liknande resultatposter	-193	-6 901
<b>Summa finansiella poster</b>	<b>2 048</b>	<b>-6 901</b>

**Resultat efter finansiella poster** -87 859 -440 402

**Bokslutsdispositioner**

Förändring av periodiseringsfonder	0	439 000
<b>Summa bokslutsdispositioner</b>	<b>0</b>	<b>439 000</b>

**Resultat före skatt** -87 859 -1 402

**Skatter**

Skatt på årets resultat	4 570	-3 846
-------------------------	-------	--------

**Årets resultat** -83 289 -5 248

2024072406149

2024072406150

<b>BALANSRÄKNING</b>	<b>Not</b>	<b>231231</b>	<b>221231</b>
<b>TILLGÅNGAR</b>			
<b>Anläggningstillgångar</b>			
<b>Materiella anläggningstillgångar</b>			
Inventarier, verktyg och installationer	2	180 000	200 515
<b>Summa materiella anläggningstillgångar</b>		<b>180 000</b>	<b>200 515</b>
<b>Summa anläggningstillgångar</b>		<b>180 000</b>	<b>200 515</b>
<b>Omsättningstillgångar</b>			
<b>Kortfristiga fordringar</b>			
Övriga fordringar		213 421	119 246
Förutbetalda kostnader och upplupna intäkter		116 576	230 684
<b>Summa kortfristiga fordringar</b>		<b>329 997</b>	<b>349 930</b>
<b>Kassa och bank</b>			
Kassa och bank		120 523	567 583
<b>Summa kassa och bank</b>		<b>120 523</b>	<b>567 583</b>
<b>Summa omsättningstillgångar</b>		<b>450 520</b>	<b>917 513</b>
<b>SUMMA TILLGÅNGAR</b>		<b>630 520</b>	<b>1 118 028</b>

<b>BALANSRÄKNING</b>	<b>Not</b>	<b>231231</b>	<b>221231</b>
<b>EGET KAPITAL OCH SKULDER</b>			
<b>Eget kapital</b>			
<b>Bundet eget kapital</b>			
Aktiekapital		50 000	50 000
<b>Summa bundet kapital</b>		<b>50 000</b>	<b>50 000</b>
<b>Fritt eget kapital</b>			
Balanserat resultat		284 068	289 316
Årets resultat		-83 289	-5 248
<b>Summa fritt eget kapital</b>		<b>200 779</b>	<b>284 068</b>
<b>Summa eget kapital</b>		<b>250 779</b>	<b>334 068</b>
<b>Långfristiga skulder</b>			
Övriga skulder till kreditinstitut		39 522	102 577
<b>Summa långfristiga skulder</b>		<b>39 522</b>	<b>102 577</b>
<b>Kortfristiga skulder</b>			
Övriga skulder		335 219	676 383
Upplupna kostnader och förutbetalda intäkter		5 000	5 000
<b>Summa kortfristiga skulder</b>		<b>340 219</b>	<b>681 383</b>
<b>SUMMA EGET KAPITAL OCH SKULDER</b>		<b>630 520</b>	<b>1 118 028</b>


2024072406151

## NOTER

### Redovisningsprinciper

Årsredovisningen är upprättad i enlighet med årsredovisningslagen och BFNAR 2016:10 Årsredovisning i mindre företag.

2024072406152



UPPLYSNINGAR TILL RESULTATRÄKNINGEN

1 Medelantalet anställda	230101	220101
	- 231231	- 221231
Medelantalet anställda	5	8

2024072406153


UPPLYSNINGAR TILL BALANSRÄKNINGEN

<b>2 Inventarier, verktyg och installationer</b>	231231	221231
Ingående anskaffningsvärden	903 498	973 498
Försäljningar/utrangeringar		-70 000
<b>Utgående anskaffningsvärden</b>	<b>903 498</b>	<b>903 498</b>
Ingående avskrivningar	-702 983	-655 773
Årets avskrivningar	-20 515	-47 210
<b>Utgående avskrivningar</b>	<b>-723 498</b>	<b>-702 983</b>
<b>Utgående redovisat värde</b>	<b>180 000</b>	<b>200 515</b>
<b>3 Ställda säkerheter</b>	231231	221231
Företagsinteckningar	250 000	250 000
<b>Summa ställda säkerheter</b>	<b>250 000</b>	<b>250 000</b>

2024072406154

**UNDERSKRIFTER**

Västerås



**Aydin Dogru**  
Styrelseledamot  
2024-06-25

2024072406155

