

Ceralia AB
556676-0483

2025120304095

Årsredovisning

för

Ceralia AB

556676-0483


Räkenskapsåret

2024-05-01 – 2025-04-30

Undertecknad styrelseledamot i Ceralia AB intygar att resultat- och balansräkningen har fastställts på årsstämma den 2025-11-25. Årsstämman beslöt att godkänna styrelsen förslag till vinstdisposition.

Jag intygar också att innehållet i årsredovisningen stämmer överens med originalet

Hannas 2025-11-25



Lars Nilsson

Årsredovisning

för

Ceralia AB

556676-0483

Räkenskapsåret

2024-05-01 – 2025-04-30

Innehållsförteckning

| | |
|------------------------|---|
| Förvaltningsberättelse | 2 |
| Resultaträkning | 3 |
| Balansräkning | 4 |
| Noter | 6 |

Förvaltningsberättelse

Styrelsen för Ceralia AB avger följande årsredovisning för räkenskapsåret 2024-05-01 - 2025-04-30.

Årsredovisningen är upprättad i svenska kronor, SEK. Om inte annat särskilt anges, redovisas alla belopp i hela kronor (kr). Uppgifter inom parentes avser föregående år.

Verksamheten

Allmänt om verksamheten

Ceralia AB bedriver verksamhet som moderbolag med ägande och förvaltning av dotterbolag inom konsult- och tjänstesektorn. Bolaget bedriver även kapitalförvaltning och hantering av finansiella tillgångar. Under räkenskapsåret har verksamheten utvecklats stabilt och bolagets ekonomiska ställning bedöms vara fortsatt god.

Under året har bolaget lämnat ett villkorat aktieägartillskott om 200 000 kr till dotterbolaget Prestandum AB. Detta har stärkt dotterbolagets finansiella ställning utan att påverka moderbolagets resultat.

Flerårsöversikt

| | 2024/2025 | Belopp i kr 2023/2024 |
|-----------------------------------|-----------|--------------------------|
| Nettoomsättning | 40 000 | 19 988 |
| Resultat efter finansiella poster | 11 831 | -54 492 |
| Soliditet % | 86,7 | 107,7 |

Förändringar i eget kapital

| | Aktie- kapital | Balanserat resultat | Årets resultat | Summa |
|--------------------------------|-------------------|------------------------|----------------|------------------|
| Belopp vid årets ingång | 100 000 | 1 811 596 | | 1 911 596 |
| Årets resultat | | | 11 831 | 11 831 |
| Belopp vid årets utgång | 100 000 | 1 811 596 | 11 831 | 1 923 427 |

Resultatdisposition

| | Belopp i kr |
|--|------------------|
| <i>Till årsstämmans förfogande står följande medel</i> | |
| Balanserat resultat | 1 811 596 |
| Årets resultat | 11 831 |
| Summa | 1 823 427 |

Styrelsen föreslår att medlen disponeras enligt följande

| | |
|-------------------------|-----------|
| Balanseras i ny räkning | 1 823 427 |
|-------------------------|-----------|

Resultaträkning

Not

2024-05-01
-2025-04-30

2023-05-01
2024-04-30

Rörelseintäkter, lagerförändringar m. m

| | | |
|--|---------------|---------------|
| Nettoomsättning | 40 000 | 19 998 |
| Övriga rörelseintäkter | 19 148 | 14 019 |
| Summa rörelseintäkter, lagerförändringar m.m. | 59 148 | 34 017 |

Rörelsekostnader

| | | |
|-------------------------------|----------------|----------------|
| Övriga externa kostnader | -10 811 | -25 099 |
| Summa rörelsekostnader | -10 811 | -25 099 |
| Rörelseresultat | 48 336 | 8 918 |

Finansiella poster

| | | |
|---|----------------|----------------|
| Övriga ränteintäkter och liknande resultatposter | | 1 |
| Nedskrivning av finansiella anläggningstillgångar och kortfristiga Placeringar | | -31 015 |
| Räntekostnader och liknande resultatposter | -36 523 | -32 396 |
| Summa finansiella poster | -36 523 | -63 410 |
| Resultat efter finansiella poster | 11 831 | -54 492 |

Resultat före skatt 11 831 - 54 492

Skatter

| | | |
|-------------------------|---------------|-----------------|
| Skatt på årets resultat | 0 | 0 |
| Årets resultat | 11 831 | - 54 492 |

Balansräkning

Not

2025-04-30

2024-04-30

TILLGÅNGAR

Anläggningstillgångar

Immateriella anläggningstillgångar

Koncessioner, patent, licenser, varumärken samt liknande rättigheter

0 0

Summa immateriella anläggningstillgångar

0 0

Materiella anläggningstillgångar

Inventarier, verktyg och installationer

42 291 42 291

Summa materiella anläggningstillgångar

42 291 42 291

Finansiella anläggningstillgångar

Andelar i koncernföretag

2 697 800 543 383

Andra långfristiga värdepappersinnehav

169 125 524 743

Andra långfristiga fordringar

3 1 000 000 1 000 000

Summa finansiella anläggningstillgångar

1 866 925 2 068 126

Summa anläggningstillgångar

1 909 217 2 110 417

Omsättningstillgångar

Kortfristiga fordringar

Kundfordringar

0 0

Fordran på koncernföretag

204 240

Övriga fordringar

73 248 723 034

Summa kortfristiga fordringar

277 488 723 034

Kassa och bank

Kassa och bank

31 613 14 649

Summa kassa och bank

31 613 14 649

Summa omsättningstillgångar

309 101 737 683

SUMMA TILLGÅNGAR

2 218 317 2 848 100

Balansräkning

Not

2025-04-30

2024-04-30

EGET KAPITAL OCH SKULDER

Eget kapital

Bundet eget kapital

Aktiekapital

100 000

100 000

Summa bundet eget kapital

100 000

100 000

Fritt eget kapital

Balanserat resultat

1 811 596

3 021 282

Årets resultat

11 831

-54 492

Summa fritt eget kapital

1 823 427

2 966 790

Summa eget kapital

1 923 427

3 066 790

Obeskattade reserver

Periodiseringsfonder

0

0

Summa obeskattade reserver

0

0

Långfristiga skulder

Skulder till koncernföretag

0

0

Checkräkningskredit

4

300 000

299 721

Summa långfristiga skulder

300 000

299 721

Kortfristiga skulder

Leverantörsskulder

625

2 892

Skulder till koncernföretag

0

0

Övriga skulder

-5 735

- 1021 536

Upplupna kostnader och förutbetalda intäkter

0

500 233

Summa kortfristiga skulder

-5 109

-518 411

SUMMA EGET KAPITAL OCH SKULDER

2 218 317

2 848 100

Noter

Not 1 Redovisningsprinciper

Allmänna upplysningar

Årsredovisningen är upprättad i enlighet med årsredovisningslagen och Bokföringsnämndens allmänna råd (BFNAR 2016:10) om årsredovisning i mindre företag.

Not 2 Andelar i koncernföretag

Bolaget äger 100 % i Prestandum AB, org.nr. 556671–8028, till ett värde av 497 800 kr. Dotterbolaget Ceralia Invest AB, org.nr. 559234–8659 är under innevarande räkenskapsår fusionerat in i Ceralia AB. Ceralia har tillfört ett villkorat aktieägartillskott på 200 000 till Prestandum AB.

| | 2025-04-30 | 2024-04-30 |
|---|----------------|----------------|
| Ingående anskaffningsvärden | 497 800 | 497 800 |
| Villkorat aktieägartillskott | 200 000 | |
| Utgående ackumulerade anskaffningsvärden | 697 800 | 497 800 |
| Utgående redovisat värde | 697 800 | 497 800 |

Not 3 Andra långfristiga fordringar

| | 2025-04-30 | 2024-04-30 |
|---|------------------|------------------|
| Ingående anskaffningsvärden | 1 000 000 | 1 000 000 |
| Utgående ackumulerade anskaffningsvärden | 1 000 000 | 1 000 000 |
| Utgående redovisat värde | 1 000 000 | 1 000 000 |

Not 4 Checkräkningskredit

| | 2025-04-30 | 2023-04-30 |
|--|------------|------------|
| Beviljat belopp på checkräkningskredit uppgår till | 300 000 | 300 000 |
| Utnyttjad kredit uppgår till | 300 000 | 300 000 |


Not 5 Koncernförhållanden

Bolaget är moderbolag, men med stöd av ÅRL 7 kap 3 % upprättas inte någon koncernredovisning.


Ceralia AB
556676-0483

Underskrifter.

Göteborg 2025-11-25



Lars Nilsson
Styrelseordförande



Margaretha Nilsson
Styrelseledamot

2025120304102