

# Årsredovisning

för

## SNN Restaurang AB

559122-7748


Räkenskapsåret

2022

### Fastställelseintyg

Undertecknad styrelseledamot i SNN Restaurang AB intygar, dels att denna kopia av årsredovisningen stämmer överens med originalet, dels att resultaträkningen och balansräkningen i årsredovisningen har fastställts på årsstämman den 7 juni 2023. Årsstämman beslutade att godkänna styrelsens förslag till resultatdisposition.

Täby den 7 juni 2023



Stivin Danial

Styrelsen för SNN Restaurang AB avger följande årsredovisning för räkenskapsåret 2022.

Årsredovisningen är upprättad i svenska kronor, SEK. Om inte annat särskilt anges, redovisas alla belopp i hela kronor (kr).

## Förvaltningsberättelse

### Verksamheten

#### Allmänt om verksamheten

Bolaget bedriver restaurangverksamhet.

Företaget har sitt säte i TÄBY.

| <b>Flerårsöversikt (Tkr)</b>      | <b>2022</b> | <b>2021</b> | <b>2020</b> | <b>2019</b> |
|-----------------------------------|-------------|-------------|-------------|-------------|
| Nettoomsättning                   | 1 853       | 1 531       | 1 870       | 2 706       |
| Resultat efter finansiella poster | -425        | -290        | -365        | -288        |
| Soliditet (%)                     | 15,7        | 6,8         | -91,0       | -52,4       |

### Förändringar i eget kapital

|   | <b>Aktie-<br/>kapital</b> | <b>Balanserat<br/>resultat</b> | <b>Årets<br/>resultat</b> | <b>Totalt</b>   |
|---|---------------------------|--------------------------------|---------------------------|-----------------|
| Belopp vid årets ingång                     | 50 000                    | 300 000                        | -290 228                  | <b>59 772</b>   |
| Disposition enligt beslut<br>av årsstämman: |                           |                                |                           |                 |
| Balanseras i ny räkning                     |                           | -290 228                       | 290 228                   | <b>0</b>        |
| Erhållna<br>aktieägartillskott              | 425 000                   |                                |                           | <b>425 000</b>  |
| Årets resultat                              |                           |                                | -425 413                  | <b>-425 413</b> |
| <b>Belopp vid årets utgång</b>              | <b>475 000</b>            | <b>9 772</b>                   | <b>-425 413</b>           | <b>59 359</b>   |

Villkorade, ännu ej återbetalda, aktieägarettillskott uppgår per balansdagen till 1985511 sek (0)

### Resultatdisposition

Styrelsen föreslår att till förfogande stående vinstmedel (kronor):

|   |              |
|---|--------------|
| balanserad vinst                            | 725 000      |
| årets förlust                               | -715 641     |
|   | <b>9 359</b> |
| disponeras så att<br>i ny räkning överföres | 9 359        |
|   | <b>9 359</b> |

Företagets resultat och ställning i övrigt framgår av efterföljande resultat- och balansräkning med noter.

## Resultaträkning

|   | Not | 2022-01-01<br>-2022-12-31 | 2021-01-01<br>-2021-12-31 |
|---|-----|---------------------------|---------------------------|
| <b>Rörelseintäkter, lagerförändringar m. m.</b>                             |     |                           |                           |
| Nettoomsättning   |     | 1 852 788                 | 1 531 072                 |
| Övriga rörelseintäkter  |     | 0                         | 330 086                   |
| <b>Summa rörelseintäkter, lagerförändringar m.m.</b>                        |     | <b>1 852 788</b>          | <b>1 861 158</b>          |
| <b>Rörelsekostnader</b>   |     |                           |                           |
| Handelsvaror  |     | -838 336                  | -668 930                  |
| Övriga externa kostnader  |     | -383 825                  | -402 281                  |
| Personalkostnader   | 2   | -608 234                  | -631 183                  |
| Av- och nedskrivningar av materiella och immateriella anläggningstillgångar |     | -447 712                  | -447 712                  |
| Övriga rörelsekostnader   |     | 0                         | -386                      |
| <b>Summa rörelsekostnader</b>   |     | <b>-2 278 107</b>         | <b>-2 150 492</b>         |
| <b>Rörelseresultat</b>  |     | <b>-425 319</b>           | <b>-289 334</b>           |
| <b>Finansiella poster</b>   |     |                           |                           |
| Räntekostnader och liknande resultatposter                                  |     | -94                       | -894                      |
| <b>Summa finansiella poster</b>   |     | <b>-94</b>                | <b>-894</b>               |
| <b>Resultat efter finansiella poster</b>                                    |     | <b>-425 413</b>           | <b>-290 228</b>           |
| <b>Resultat före skatt</b>  |     | <b>-425 413</b>           | <b>-290 228</b>           |
| <b>Årets resultat</b>   |     | <b>-425 413</b>           | <b>-290 228</b>           |

| <b>Balansräkning</b>                            | <b>Not</b> | <b>2022-12-31</b> | <b>2021-12-31</b> |
|---|------------|-------------------|-------------------|
| <b>TILLGÅNGAR</b>                               |            |                   |                   |
| <b>Anläggningstillgångar</b>                    |            |                   |                   |
| <i>Immateriella anläggningstillgångar</i>       |            |                   |                   |
| Hyresrätter och liknande rättigheter            | 3          | 0                 | 200 000           |
| Goodwill  | 4          | 0                 | 200 000           |
| <b>Summa immateriella anläggningstillgångar</b> |            | <b>0</b>          | <b>400 000</b>    |
| <i>Materiella anläggningstillgångar</i>         |            |                   |                   |
| Inventarier, verktyg och installationer         | 5          | 0                 | 47 712            |
| <b>Summa materiella anläggningstillgångar</b>   |            | <b>0</b>          | <b>47 712</b>     |
| <i>Finansiella anläggningstillgångar</i>        |            |                   |                   |
| Andra långfristiga fordringar                   | 6          | 90 000            | 90 000            |
| <b>Summa finansiella anläggningstillgångar</b>  |            | <b>90 000</b>     | <b>90 000</b>     |
| <b>Summa anläggningstillgångar</b>              |            | <b>90 000</b>     | <b>537 712</b>    |
| <b>Omsättningstillgångar</b>                    |            |                   |                   |
| <i>Varulager m. m.</i>                          |            |                   |                   |
| Råvaror och förnödenheter                       |            | 29 759            | 25 560            |
| <b>Summa varulager</b>                          |            | <b>29 759</b>     | <b>25 560</b>     |
| <i>Kortfristiga fordringar</i>                  |            |                   |                   |
| Kundfordringar                                  |            | 3 019             | 3 654             |
| Övriga fordringar                               |            | 14 678            | 12 274            |
| Förutbetalda kostnader och upplupna intäkter    |            | 33 988            | 8 379             |
| <b>Summa kortfristiga fordringar</b>            |            | <b>51 685</b>     | <b>24 307</b>     |
| <i>Kassa och bank</i>                           |            |                   |                   |
| Kassa och bank                                  |            | 207 258           | 291 423           |
| <b>Summa kassa och bank</b>                     |            | <b>207 258</b>    | <b>291 423</b>    |
| <b>Summa omsättningstillgångar</b>              |            | <b>288 702</b>    | <b>341 290</b>    |
| <b>SUMMA TILLGÅNGAR</b>                         |            | <b>378 702</b>    | <b>879 002</b>    |

## Balansräkning

Not

2022-12-31

2021-12-31

### EGET KAPITAL OCH SKULDER

#### Eget kapital

##### *Bundet eget kapital*

Aktiekapital

50 000

50 000

**Summa bundet eget kapital**

**50 000**

**50 000**

##### *Fritt eget kapital*

Balanserat resultat

725 000

300 000

Årets resultat

-715 641

-290 228

**Summa fritt eget kapital**

**9 359**

**9 772**

**Summa eget kapital**

**59 359**

**59 772**

#### Långfristiga skulder

7

Övriga skulder

324 212

781 212

**Summa långfristiga skulder**

**324 212**

**781 212**

#### Kortfristiga skulder

Förskott från kunder

-13 471

0

Leverantörsskulder

0

16 288

Skatteskulder

0

861

Övriga skulder

8 601

20 869

Upplupna kostnader och förutbetalda intäkter

1

0

**Summa kortfristiga skulder**

**-4 869**

**38 018**

**SUMMA EGET KAPITAL OCH SKULDER**

**378 702**

**879 002**

## Noter

### Not 1 Redovisningsprinciper

#### Allmänna upplysningar

Årsredovisningen är upprättad i enlighet med årsredovisningslagen och Bokföringsnämndens allmänna råd (BFNAR 2016:10) om årsredovisning i mindre företag.

#### Avskrivning

Tillämpade avskrivningstider:

#### *Immateriella anläggningstillgångar*

|   |   |
|---|---|
| Hysesrätter och liknande rättigheter    | 5 |
| Goodwill                                | 5 |
| Inventarier, verktyg och installationer | 5 |

### Not 2 Medelantalet anställda

|                        | 2022 | 2021 |
|------------------------|------|------|
| Medelantalet anställda | 2    | 2    |

### Not 3 Hyresrätter och liknande rättigheter

|   | 2022-12-31        | 2021-12-31       |
|---|-------------------|------------------|
| Ingående anskaffningsvärden                     | 1 000 000         | 1 000 000        |
| <b>Utgående ackumulerade anskaffningsvärden</b> | <b>1 000 000</b>  | <b>1 000 000</b> |
| Ingående avskrivningar                          | -800 000          | -600 000         |
| Årets avskrivningar                             | -200 000          | -200 000         |
| <b>Utgående ackumulerade avskrivningar</b>      | <b>-1 000 000</b> | <b>-800 000</b>  |
| <b>Utgående redovisat värde</b>                 | <b>0</b>          | <b>200 000</b>   |

**Not 4 Goodwill**

|   | 2022-12-31        | 2021-12-31       |
|---|-------------------|------------------|
| Ingående anskaffningsvärden                     | 1 000 000         | 1 000 000        |
| <b>Utgående ackumulerade anskaffningsvärden</b> | <b>1 000 000</b>  | <b>1 000 000</b> |
| Ingående avskrivningar                          | -800 000          | -600 000         |
| Årets avskrivningar                             | -200 000          | -200 000         |
| <b>Utgående ackumulerade avskrivningar</b>      | <b>-1 000 000</b> | <b>-800 000</b>  |
| <b>Utgående redovisat värde</b>                 | <b>0</b>          | <b>200 000</b>   |

**Not 5 Inventarier, verktyg och installationer**

|   | 2022-12-31      | 2021-12-31      |
|---|-----------------|-----------------|
| Ingående anskaffningsvärden                     | 238 560         | 238 560         |
| <b>Utgående ackumulerade anskaffningsvärden</b> | <b>238 560</b>  | <b>238 560</b>  |
| Ingående avskrivningar                          | -190 848        | -143 136        |
| Årets avskrivningar                             | -47 712         | -47 712         |
| <b>Utgående ackumulerade avskrivningar</b>      | <b>-238 560</b> | <b>-190 848</b> |
| <b>Utgående redovisat värde</b>                 | <b>0</b>        | <b>47 712</b>   |

**Not 6 Andra långfristiga fordringar**

|   | 2022-12-31    | 2021-12-31    |
|---|---------------|---------------|
| Ingående anskaffningsvärden                     | 90 000        | 90 000        |
| <b>Utgående ackumulerade anskaffningsvärden</b> | <b>90 000</b> | <b>90 000</b> |
| <b>Utgående redovisat värde</b>                 | <b>90 000</b> | <b>90 000</b> |


**Not 7 Långfristiga skulder**

|   | 2022-12-31     | 2021-12-31     |
|---|----------------|----------------|
| Långfristiga skulder som förfaller senare än 5 år efter balansdagen | 324 212        | 781 212        |
|   | <b>324 212</b> | <b>781 212</b> |

Underskrift

Undertecknade försäkrar härmed att årsredovisningen har upprättats i enlighet med årsredovisningslagen och god redovisningssed, att aktuella redovisningsnormer har tillämpats och att lämnade uppgifter stämmer med faktiska förhållanden.


Täby den 7 juni 2023



Stivin Danial  
Ordförande



Naeem Solaqa Hanna Hanna



Naseem Solaaqa Hanna

2023062213193