

Årsredovisning

AB Dalens Skog & Såg

556094-4661

Styrelsen och verkställande direktören avger följande årsredovisning för räkenskapsåret 2022-01-01 - 2022-12-31.

Om inte annat särskilt anges, redovisas alla belopp i hela kronor (sek).

INNEHÅLLSFÖRTECKNING	SIDA
- Förvaltningsberättelse	2
- Resultaträkning	3
- Balansräkning	4 - 5
- Kassaflödesanalys	6
- Noter	7
- Underskrifter	7

FASTSTÄLLELSEINTYG

Jag intygar att resultaträkningen och balansräkningen har fastställts på årsstämma 2023-06-16. Årsstämman beslöt att godkänna styrelsens förslag till vinstdisposition.

Jag intygar att innehållet i dessa handlingar överensstämmer med originalen och att originalen undertecknats av samtliga personer som enligt lag ska underteckna dessa.

Valbo 2023-06-16


Mats Andersson

FÖRVALTNINGSBERÄTTELSE

VERKSAMHETEN

Allmänt om verksamheten

Företaget bedriver verksamhet inom...(kommentera).

Företaget har sitt säte i Gävle.

FLERÅRSÖVERSIKT

Beloppen i flerårsöversikten är angivna i tusental kronor om inte annat anges.

	2201-2212	2101-2112	2001-2012	1901-1912
Nettoomsättning	194	197	181	167
Resultat efter finansiella poster	984	-76	-90	10 002
Soliditet %	47	42	42	42

FÖRÄNDRINGAR I EGET KAPITAL

	Aktiekapital	Reservfond	Balanserat resultat	Årets resultat
Belopp vid årets ingång	1 200 000	240 000	11 030 018	-75 505
<i>Resultatdisposition enligt bolagsstämman</i>				
Balanseras i ny räkning			-75 505	75 505
Årets resultat				983 713
Belopp vid årets utgång	1 200 000	240 000	10 954 513	983 713

RESULTATDISPOSITION

Till årsstämmans förfogande står följande medel:

Balanserat resultat	10 954 513
Årets resultat	983 713
<i>Summa</i>	11 938 226

Styrelsen föreslår att medlen disponeras enligt följande:

Balanseras i ny räkning	11 938 226
<i>Summa</i>	11 938 226

RESULTATRÄKNING

1

	2022-01-01 2022-12-31	2021-01-01 2021-12-31
Rörelseintäkter, lagerförändringar m.m.		
Nettoomsättning	194 069	197 444
Summa rörelseintäkter, lagerförändringar m.m.	194 069	197 444
Rörelsekostnader		
Övriga externa kostnader	-228 355	-219 622
Av- och nedskrivningar av materiella och immateriella anläggningstillgångar	-53 327	-53 327
Summa rörelsekostnader	-281 682	-272 949
Rörelseresultat	-87 613	-75 505
Finansiella poster		
Resultat från övriga finansiella anläggningstillgångar	1 071 304	-
Övriga ränteintäkter och liknande resultatposter	22	-
Summa finansiella poster	1 071 326	-
Resultat efter finansiella poster	983 713	-75 505
Resultat före skatt	983 713	-75 505
Årets resultat	983 713	-75 505

ank=20230627;2023062803458

BALANSRÄKNING

1

2022-12-31

2021-12-31

TILLGÅNGAR**Anläggningstillgångar***Materiella anläggningstillgångar*

Byggnader och mark

2

984 003

1 037 330

Inventarier, verktyg och installationer

0

0

Summa materiella anläggningstillgångar

984 003

1 037 330

Finansiella anläggningstillgångar

Andra långfristiga fordringar

-

20 000 000

Summa finansiella anläggningstillgångar

-

20 000 000

Summa anläggningstillgångar**984 003****21 037 330****Omsättningstillgångar***Kortfristiga fordringar*

Kundfordringar

35 250

176 750

Övriga fordringar

21 678

20 702

Förutbetalda kostnader och upplupna intäkter

26 737

24 426

Summa kortfristiga fordringar

83 665

221 878

Kassa och bank

Kassa och bank

27 116 431

8 102 647

Summa kassa och bank

27 116 431

8 102 647

Summa omsättningstillgångar**27 200 096****8 324 525****SUMMA TILLGÅNGAR****28 184 099****29 361 855**

UA

	2022-12-31	2021-12-31
EGET KAPITAL OCH SKULDER		
Eget kapital		
<i>Bundet eget kapital</i>		
Aktiekapital	1 200 000	1 200 000
Reservfond	240 000	240 000
<i>Summa bundet eget kapital</i>	<i>1 440 000</i>	<i>1 440 000</i>
<i>Fritt eget kapital</i>		
Balanserat resultat	10 954 513	11 030 018
Årets resultat	983 713	-75 505
<i>Summa fritt eget kapital</i>	<i>11 938 226</i>	<i>10 954 513</i>
Summa eget kapital	13 378 226	12 394 513
Kortfristiga skulder		
Leverantörsskulder	–	14 449
Skatteskulder	498	498
Övriga skulder	14 709 749	16 747 075
Upplupna kostnader och förutbetalda intäkter	95 626	205 320
Summa kortfristiga skulder	14 805 873	16 967 342
SUMMA EGET KAPITAL OCH SKULDER	28 184 099	29 361 855

UA

KASSAFLÖDESANALYS

1

2022-01-01

2022-12-31

Den löpande verksamheten

Rörelseresultat	87 612
Justering för poster som inte ingår i kassaflödet	
- Avskrivningar	53 327
- Realisationsvinst/realisationsförlust	1 071 304
Erhållen ränta	22
<i>Kassaflöde från den löpande verksamheten före förändringar av rörelsekapital</i>	<i>1 212 265</i>
Kassaflöde från förändringar i rörelsekapital	
- Ökning(-)/minskning(+) kundfordringar	141 500
- Ökning(-)/minskning(+) övriga kortfristiga fordringar	-3 288
- Ökning(+)/minskning(-) av leverantörsskulder	14 449
- Ökning(+)/minskning(-) av kortfristiga skulder	-147 019

Kassaflöde från den löpande verksamheten **1 217 907**

Investeringsverksamheten

Försäljning/amortering av finansiella anläggningstillgångar	20 000 000
---	------------

Kassaflöde från investeringsverksamheten **20 000 000**

Finansieringsverksamheten

Utbetald utdelning	-2 000 000
--------------------	------------

Kassaflöde från finansieringsverksamheten **-2 000 000**

Årets kassaflöde **19 217 907**

Likvida medel vid årets början **8 102 647**

Likvida medel vid årets slut **27 320 554**

NOTER

Not 1 Redovisningsprinciper

Enligt BFNAR 2016:10


Årsredovisningen har upprättats enligt årsredovisningslagen och BFNAR 2016:10 Årsredovisning i mindre företag (K2).

Not 2 Byggnader och mark


	2022-12-31	2021-12-31
Ingående anskaffningsvärden	1 370 926	1 370 926
Utgående anskaffningsvärden	1 370 926	1 370 926
Ingående avskrivningar	-333 596	-280 269
Förändringar av avskrivningar		
Årets avskrivningar	-53 327	-53 327
Utgående avskrivningar	-386 923	-333 596
Redovisat värde	984 003	1 037 330

UNDERSKRIFTER


Valbo



Mats Andersson
2023-06-16



Bengt Andersson
2023-06-16



Tommy Andersson
2023-06-16