

MIRIGI GROUP AB  
Org nr 559068-1622

1. **Årsredovisning för räkenskapsåret 20230501-20240430**

Styrelsen och verkställande direktören avger följande årsredovisning.

Innehåll	Sida
Förvaltningsberättelse	2
Resultaträkning	3
Balansräkning	4
Tilläggsupplysningar	5


**Fastställelseintyg**

Undertecknad styrelseledamot i MIRIGI GROUP AB intygar, dels att denna kopia av årsredovisningen stämmer överens med originalet, dels att resultaträkningen och balansräkningen har fastställts på årsstämma 30 oktober 2024.

Stämman beslöt tillika styrelsens förslag beträffande den uppkomna vinst.



Göteborg 30 oktober 2024  
Mikael Shahin Tarighi



## Förvaltningsberättelse

Årsredovisningen är upprättad i svenska kronor. Om inte annat särskilt anges, redovisas alla belopp i hela kronor.

### Verksamheten

#### Allmänt om verksamheten

Bolaget ska utföra postorderhandel och detaljhandel på Internet med datorer och annan elektronisk utrustning.

#### Årets resultat (tkr)

	20210501- 20220430	20220501- 20230430	20230501- 20240430
Nettoomsättning	119	224	195
Resultat efter finansiella poster	-18	-23	52
Skatt			
Resultat efter skatt	-18	-26	52
Soliditet	5,8 %	12,5 %	

#### Förändringar i eget kapital

Aktiekapital	50 000
Fritt eget kapital	4 837
Årets resultat	51 990
Totalt	106 827


#### Resultatdisposition

Till årsstämmans förfogande står följande förlusten:

Balanserat resultat	-116 117
Årets resultat	51 990
Totalt	-64 127

Styrelsen och den verkställande direktören föreslår att resultatet balanseras i ny räkning.


Beträffande bolagets resultat och ställning i övrigt hänvisas till efterföljande resultat- och balansräkning med tillhörande tilläggsupplysningars.



## Resultaträkning


Resultaträkning	20210501	20220501	20230501
	20220430	20230430	20240430
Nettoomsättning	119 000	223937	194 524
Inköpta varor	0	0	0
Bruttovinst	119000	223937	194 524
Övriga externa kostnader	-120 706	-247268	-142 047
Personalkostnader	0	0	0
Avskrivningar	-15 925	0	0
Övriga rörelsekostnader			
Rörelsens kostnader	-136631	-247268	-142 047
Rörelseresultat	-17631	-23331	52 477
Ränteintäkter			
Räntekostnader	-884	-2844	-487
Resultat före skatt	-18515	-26175	51990
Skatt på årets resultat			
Resultat	-18515	-26175	51 990

2024120502467



## Balansräkning

	2022-04-30	2023-04-30	2024-04-30
<b>Tillgångar</b>			
Inventarier	514 157	514 157	514 157
Ack avskrivningar	-514 157	-514 157	-514 157
Varulager	0	0	0
Förskott för varor och tjänster	837	837	837
Kundfordringar	158 185	158 185	67 865
Övriga fordringar	279 131	279 131	279 132
Förskott till anställda	400	400	400
Skattekonto	173	2	-624
Kassa och bank	12 577	408	221
<b>Summa Tillgångar</b>	<b>451303</b>	<b>438963</b>	<b>347831</b>
<b>Skulder</b>			
Aktiekapital	50 000	50 000	50 000
Fritt eget kapital få	-5 473	31 012	4837
Årets resultat	-18 515	-26 175	51 990
Övriga skulder till kreditinstitut	170 520	125 280	72 500
Leverantörsskulder	33 101	37 933	21 621
Skatteskulder	54 811	73 063	22 381
Övriga kortfristiga skulder	93 738	129 728	106 381
Upplupna löner och semesterlöner	73 121	18 122	18 121
<b>Summa skulder</b>	<b>451 303</b>	<b>438 963</b>	<b>347831</b>



## Tilläggsupplysningar

### Redovisningsprincip

Årsredovisningen är upprättad i enlighet med årsredovisningslagen och BFNAR 2016:10 Årsredovisning i mindre företag.

### Personal

Bolaget har inte haft några anställda.

### Avskrivningar

Inventarier och leasingbilar är avskrivna till fullo.

Göteborg 2024-10-30



Mikael Tarighi  
VD

