

2025072208355

Årsredovisning
och
Koncernredovisning
för
Attacus Invest AB

556348-3683

Räkenskapsåret

2024

Fastställelseintyg

Undertecknad styrelseledamot i Attacus Invest AB intygar att resultaträkningen och balansräkningen i årsredovisningen för moderbolaget samt koncernresultaträkningen och koncernbalansräkningen har fastställts på årsstämma 30/6 2025. Årsstämman beslutade att godkänna styrelsens förslag till resultatdisposition.

Jag intygar också att innehållet i årsredovisningen och revisionsberättelsen stämmer överens med originalen.

Östersund 30/6 2025



Per Nilsson

Styrelsen och verkställande direktören för Attacus Invest AB avger följande årsredovisning och koncernredovisning för räkenskapsåret 2024.

Årsredovisningen är upprättad i svenska kronor, SEK. Uppgifter inom parentes avser föregående år.

Förvaltningsberättelse

Information om verksamheten

Attacus Invest AB är moderbolag i Attacuskoncernen. Moderbolaget bedriver investeringsverksamhet i bygg- och fastighetsbranschen samt ansvarar för personal- och ekonomiadministration för bolag inom koncernen. Bolaget ägs till 100 % av PM Förvaltning AB, 559042-0997.

Företaget har sitt säte i Östersund.

Väsentliga händelser under räkenskapsåret

Attacus Bygg AB, som bedriver byggverksamhet i Jämtland, har under 2024 genomfört en entreprenad i Åre utgörande en breddning och gjutning av ny kanal i Mörviksån. Renoveringsentreprenaden av Dvårsättskola har slutförts. En omfattande renovering av Treälvsskolan i Lit har påbörjats.

Attacus Stål & Smide AB, som bedriver svets- och mekanisk verkstad, har under året haft stora uppdrag gentemot vattenkraftentreprenader avseende om- och tillbyggnad av kraftverk och regleringsdammar.

Attacus Bygg Väst AB bedriver byggverksamhet i Göteborgsområdet. Under året har det utförts stambyten, badrumsrenoveringar och fasadentreprenader.

Attacus Trähus AB producerar trästommar i sin fabrik i Jämtland och i Småland. Stommar säljs över hela Sverige. På grund av den kraftigt vikande bostadsproduktionen har de ökat sina marknadsinsatser mot stommar för offentligt byggande som förskolor, förläggningar och anstalter.

ga

Väsentliga risker och osäkerhetsfaktorer

Attacuskoncernen bedriver till största delen sin verksamhet i projekt. De huvudsakliga riskerna kan identifieras till vinsavräkning i projekt och anbudsförfarandet. För att begränsa riskerna används ett metodiskt arbetssätt för uppföljning av varje enskilt projekt. Koncernen har även risker av finansiell karaktär avseende kreditrisker i kundfordringar samt förändring i skuldsättning och räntenivåer.

Förväntningar avseende den framtida utvecklingen

Koncernens bolag har anpassat sig för en fortsatt svag konjunktur 2025. Arbetet med att förbättra miljö- och kvalitetsarbetet fortgår. Arbetet med att förbättra frisknärvaron i bolagen fortsätter.

Väsentliga händelser efter räkenskapsårets utgång

Attacus Invest har förvärvat 300 aktier Attacus Bygg Väst i april 2025 och äger därefter 100% av bolaget. Orderingången har ökat väsentligt i koncernbolagen under tertial 1 2025 jämfört med året 2024.

Flerårsöversikt (tkr)

Koncernen	2024	2023	2022	2021	2020
Nettoomsättning	307 604	260 572	679 148	559 058	524 884
Resultat efter finansiella poster	-4 378	-2 452	-33 635	-20 067	2 565
Balansomslutning	116 735	121 309	286 766	244 892	267 854
Antal anställda	123	125	317	322	286
Soliditet (%)	35	37	16	32	36
Avkastning på totalt kap. (%)	neg	neg	neg	neg	2
Avkastning på eget kap. (%)	neg	neg	neg	neg	4
Moderbolaget	2024	2023	2022	2021	2020
Nettoomsättning	4 652	4 214	5 613	4 934	5 222
Resultat efter finansiella poster	106	-2 072	-40 254	1 221	6 579
Balansomslutning	67 734	61 470	70 318	113 845	108 722
Antal anställda	3	3	4	5	5
Soliditet (%)	87	90	78	89	91
Avkastning på totalt kap. (%)	1	neg	neg	1	6
Avkastning på eget kap. (%)	0	neg	neg	1	7

För definitioner av nyckeltal, se Redovisnings- och värderingsprinciper Not 1.

Förändring av eget kapital

Koncernen	Aktie- kapital	Övrigt tillskjutet kapital	Annat eget kapital inkl. årets resultat	Minoritets- intresse	Totalt
Belopp vid årets ingång	250 000	1 189 778	38 906 442	5 130 591	45 476 811
Förändring av minoritet			9 318	-34 076	-24 758
Årets resultat			-6 720 502	1 968 526	-4 751 976
Belopp vid årets utgång	250 000	1 189 778	32 195 258	7 065 041	40 700 077

Moderbolaget	Aktie- kapital	Reserv- fond	Balanserat resultat	Årets resultat	Totalt
Belopp vid årets ingång	250 000	100 000	54 684 682	581 349	55 616 031
Disposition enligt beslut av årsstämman:			581 349	-581 349	0
Årets resultat				3 169 534	3 169 534
Belopp vid årets utgång	250 000	100 000	55 266 031	3 169 534	58 785 565

Förslag till vinstdisposition

Styrelsen föreslår att till förfogande stående vinstmedel (kronor):

balanserad vinst	55 266 031
årets vinst	3 169 534
	58 435 565
disponeras så att	
till aktieägare utdelas	600 000
i ny räkning överföres	57 835 565
	58 435 565

Koncernens och moderbolagets resultat och ställning i övrigt framgår av efterföljande resultat- och balansräkningar samt kassaflödesanalys med noter.



Koncernens Resultaträkning

	Not	2024-01-01 -2024-12-31	2023-01-01 -2023-12-31
Nettoomsättning		307 603 659	260 572 254
Förändring av lagervaror under tillverkning, färdiga varor och pågående arbete för annans räkning		968 384	4 231 002
Aktiverat arbete för egen räkning		0	497 649
Övriga rörelseintäkter		8 336 838	3 709 665
		316 908 881	269 010 570
Rörelsens kostnader			
Råvaror och förnödenheter		-191 236 871	-128 042 326
Övriga externa kostnader	2, 3	-38 717 942	-45 458 778
Personalkostnader	4	-81 261 168	-82 278 972
Avskrivningar och nedskrivningar av materiella och immateriella anläggningstillgångar		-7 200 297	-3 427 563
Övriga rörelsekostnader		-2 012 792	-1 987 388
		-320 429 070	-261 195 027
Rörelseresultat		-3 520 189	7 815 543
Resultat från finansiella poster			
Resultat från andelar i koncernföretag	5	0	-13 199 576
Resultat från andelar i intresseföretag	6	22 617	4 775 145
Resultat från övriga värdepapper och fordringar som är anläggningstillgångar		0	-381 609
Övriga ränteintäkter och liknande resultatposter		261 086	154 078
Räntekostnader och liknande resultatposter		-1 141 580	-1 615 760
		-857 877	-10 267 722
Resultat efter finansiella poster		-4 378 066	-2 452 179
Resultat före skatt		-4 378 066	-2 452 179
Skatt på årets resultat	7	-2 390 444	-149 364
Uppskjuten skatt		2 016 534	-1 485 234
Årets resultat		-4 751 976	-4 086 777
Moderbolagets andel av årets resultat		-6 720 502	-4 100 951
Minoritetens andel i årets resultat		1 968 526	14 173

gn

Koncernens Balansräkning

	Not	2024-12-31	2023-12-31
TILLGÅNGAR			
Anläggningstillgångar			
Immateriella anläggningstillgångar			
Goodwill		8 889 034	11 428 758
		8 889 034	11 428 758
Materiella anläggningstillgångar			
Byggnader och mark	8	14 278 615	19 145 143
Maskiner och andra tekniska anläggningar	9	3 028 179	3 971 438
		17 306 794	23 116 581
Finansiella anläggningstillgångar			
Andelar i intresseföretag	10	7 059 905	7 037 288
Andra långfristiga värdepappersinnehav	11	17 600	167 600
Uppskjuten skattefordran	12	6 160 156	5 304 248
		13 237 661	12 509 136
Summa anläggningstillgångar		39 433 489	47 054 475
Omsättningstillgångar			
Varulager m m			
Råvaror och förnödenheter		10 645 508	11 316 974
Varor under tillverkning		334 400	608 825
Färdiga varor och handelsvaror		7 268 838	6 026 029
		18 248 746	17 951 828
Kortfristiga fordringar			
Kundfordringar		32 329 025	36 740 977
Fordringar hos koncernföretag		508 000	485 000
Fordringar avseende pågående entreprenaduppdrag	13	4 257 700	909 338
Fordringar hos intresseföretag		368 032	197 753
Aktuella skattefordringar		0	140 023
Övriga fordringar		1 013 712	726 309
Förutbetalda kostnader och upplupna intäkter	14	8 324 786	11 051 339
		46 801 255	50 250 739
Kassa och bank		12 251 504	6 052 249
		12 251 504	6 052 249
Summa omsättningstillgångar		77 301 505	74 254 816
SUMMA TILLGÅNGAR		116 734 994	121 309 291

8

Koncernens Balansräkning

	Not	2024-12-31	2023-12-31
EGET KAPITAL OCH SKULDER			
Eget kapital			
Aktiekapital		250 000	250 000
Annat eget kapital hänförligt till moderbolagets aktieägare		33 385 036	40 096 220
Minoritetsintresse		7 065 041	5 130 591
Summa eget kapital		40 700 077	45 476 811
Avsättningar			
Avsättningar för uppskjuten skatt		0	1 160 335
Övriga avsättningar	15	3 198 040	3 674 484
		3 198 040	4 834 819
Långfristiga skulder			
Skulder till kreditinstitut	16, 17 18	335 800	1 685 829
Övriga skulder		2 593 542	5 124 642
		2 929 342	6 810 471
Kortfristiga skulder			
Checkräkningskredit	19	8 810 464	4 683 454
Skulder till kreditinstitut	18	277 900	1 138 742
Leverantörsskulder		20 864 541	18 839 523
Skulder avseende pågående entreprenaduppdrag	20	7 369 840	7 876 470
Aktuella skatteskulder		2 103 840	341 262
Övriga skulder		4 652 100	7 072 805
Upplupna kostnader och förutbetalda intäkter	21	25 828 850	24 234 934
		69 907 535	64 187 190
SUMMA EGET KAPITAL OCH SKULDER		116 734 994	121 309 291

gn

2025072208361

Koncernens

Kassaflödesanalys

	Not	2024-01-01 -2024-12-31	2023-01-01 -2023-12-31
Den löpande verksamheten			
Resultat efter finansiella poster		-4 378 066	-2 452 179
Justeringar för poster som inte ingår i kassaflödet m.m	22	7 318 627	12 329 186
Betald skatt		-487 552	-359 543
Kassaflöde från den löpande verksamheten före förändringar av rörelsekapital		2 453 009	9 517 464
Kassaflöde från förändringar i rörelsekapital			
Förändring av varulager och pågående arbeten		-296 918	3 684 945
Förändring kundfordringar		4 411 952	3 027 918
Förändring av kortfristiga fordringar		-1 102 491	-29 486 339
Förändring leverantörsskulder		2 025 018	-13 370 547
Förändring av kortfristiga skulder		2 793 591	20 114 875
Kassaflöde från den löpande verksamheten		10 284 161	-6 511 684
Investeringsverksamheten			
Investeringar i materiella anläggningstillgångar		-3 046 517	-1 394 684
Försäljning av materiella anläggningstillgångar		3 703 582	0
Investeringar i finansiella anläggningstillgångar		0	-1 733 333
Försäljning av finansiella anläggningstillgångar		0	5 908 763
Kassaflöde från investeringsverksamheten		657 065	2 780 746
Finansieringsverksamheten			
Upptagna lån		0	4 857 984
Amortering av lån		-4 741 971	-7 360 729
Kassaflöde från finansieringsverksamheten		-4 741 971	-2 502 745
Årets kassaflöde		6 199 255	-6 233 683
Förändring av likvida medel			
Likvida medel vid årets början		6 052 249	7 060 429
Likvida medel sålda/förvärvade dotterföretag		0	5 225 503
Likvida medel vid årets slut		12 251 504	6 052 249

8

Moderbolagets Resultaträkning

	Not	2024-01-01 -2024-12-31	2023-01-01 -2023-12-31
Nettoomsättning	23	4 652 379	4 213 522
Övriga rörelseintäkter		47 683	39 080
		4 700 062	4 252 602
Rörelsens kostnader			
Övriga externa kostnader	2, 3	-3 093 372	-1 883 631
Personalkostnader	4	-2 277 382	-2 752 709
Avskrivningar av materiella anläggningstillgångar		-150 000	0
Övriga rörelsekostnader		-700 000	-1 800 488
		-6 220 754	-6 436 828
Rörelseresultat		-1 520 692	-2 184 226
Resultat från finansiella poster			
Resultat från andelar i koncernföretag	5	1 727 584	-1 250 000
Resultat från andelar i intresseföretag och gemensamt styrda företag	6	0	1 888 000
Resultat från övriga värdepapper och fordringar som är anläggningstillgångar		0	-381 609
Övriga ränteintäkter och liknande resultatposter		19 188	23 071
Räntekostnader och liknande resultatposter		-120 546	-167 387
		1 626 226	112 075
Resultat efter finansiella poster		105 534	-2 072 151
Bokslutsdispositioner		3 570 000	2 765 000
Resultat före skatt		3 675 534	692 849
Skatt på årets resultat	7	-506 000	-111 500
Årets resultat		3 169 534	581 349

gr

Moderbolagets Balansräkning

Not 2024-12-31 2023-12-31

TILLGÅNGAR

Anläggningstillgångar

Materiella anläggningstillgångar

Inventarier, verktyg och installationer

199 300 199 300
199 300 199 300

Finansiella anläggningstillgångar

Andelar i koncernföretag

24 59 100 062 50 543 330

Andelar i intresseföretag

10 1 282 500 1 282 500

Övriga långfristiga värdepappersinnehav

11 17 600 167 600

Uppskjutna skattefordringar

12 1 229 000 1 735 000

61 629 162 53 728 430

Summa anläggningstillgångar

61 828 462 53 927 730

Omsättningstillgångar

Kortfristiga fordringar

Kundfordringar

8 100 82 750

Fordringar hos koncernbolag

4 899 750 5 284 397

Fordringar hos intresseföretag

368 032 197 753

Aktuella skattefordringar

59 500 58 745

Övriga kortfristiga fordringar

0 700 000

Förutbetalda kostnader och upplupna intäkter

14 413 142 380 429

5 748 524 6 704 074

Kassa och bank

157 156 837 845

Summa omsättningstillgångar

5 905 680 7 541 919

SUMMA TILLGÅNGAR

67 734 142 61 469 649

gn

202507208364

Attacus Invest AB
Org.nr 556348-3683

11 (26)

Moderbolagets Balansräkning

Not

2024-12-31

2023-12-31

EGET KAPITAL OCH SKULDER

Eget kapital

25, 26

Bundet eget kapital

Aktiekapital

250 000

250 000

Reservfond

100 000

100 000

350 000

350 000

Fritt eget kapital

Balanserad vinst

55 266 031

54 684 682

Årets resultat

3 169 534

581 349

58 435 565

55 266 031

Summa eget kapital

58 785 565

55 616 031

Långfristiga skulder

16, 17, 19

Övriga långfristiga skulder

2 020 658

3 266 658

Summa långfristiga skulder

2 020 658

3 266 658

Kortfristiga skulder

Leverantörsskulder

729 698

452 823

Skulder till koncernbolag

5 755 422

1 515 000

Övriga kortfristiga skulder

100 778

257 573

Upplupna kostnader och förutbetalda intäkter

21

342 021

361 564

Summa kortfristiga skulder

6 927 919

2 586 960

SUMMA EGET KAPITAL OCH SKULDER

67 734 142

61 469 649

2025072208365

Moderbolagets Kassaflödesanalys

	Not	2024-01-01 -2024-12-31	2023-01-01 -2023-12-31
Den löpande verksamheten			
Resultat efter finansiella poster		105 534	-2 072 151
Justeringar för poster som inte ingår i kassaflödet	22	-114 084	1 656 609
Betald skatt		-755	25 624
Kassaflöde från den löpande verksamheten före förändring av rörelsekapital		-9 305	-389 918
Kassaflöde från förändring av rörelsekapitalet			
Förändring av kundfordringar		74 650	61 000
Förändring av kortfristiga fordringar		4 451 655	9 819 000
Förändring av leverantörsskulder		276 875	-70 255
Förändring av kortfristiga skulder		4 064 084	-11 083 348
Kassaflöde från den löpande verksamheten		8 857 959	-1 663 521
Investeringsverksamheten			
Investeringar i finansiella anläggningstillgångar		-9 000 000	-1 733 331
Försäljning av finansiella anläggningstillgångar		707 352	2 783 763
Kassaflöde från investeringsverksamheten		-8 292 648	1 050 432
Finansieringsverksamheten			
Amortering av lån		-1 246 000	0
Kassaflöde från finansieringsverksamheten		-1 246 000	0
Årets kassaflöde		-680 689	-613 089
Likvida medel vid årets början			
Likvida medel vid årets början		837 845	1 450 934
Likvida medel vid årets slut		157 156	837 845

gr

2025072208366

Noter

Not 1 Redovisnings- och värderingsprinciper

Allmänna upplysningar

Årsredovisningen och koncernredovisningen är upprättad i enlighet med årsredovisningslagen och BFNAR 2012:1 Årsredovisning och koncernredovisning (K3).

Redovisningsprinciperna är oförändrade jämfört med föregående år.

Intäktsredovisning

Varor

Försäljning av varor redovisas när väsentliga risker och fördelar övergår från säljare till köpare i enlighet med försäljningsvillkoren. Försäljningen redovisas efter avdrag för moms och rabatter.

Tjänsteuppdrag

För tjänsteuppdrag till fast pris redovisas de inkomster och utgifter som är hänförliga till ett utfört tjänsteuppdrag som intäkt respektive kostnad i förhållande till uppdragets färdigställandegrad på balansdagen (successiv vinstavräkning). Ett uppdrags färdigställandegrad bestäms genom att nedlagda utgifter på balansdagen jämförs med beräknade totala utgifter. I de fall utfallet av ett uppdrag inte kan beräknas på ett tillförlitligt sätt, redovisas intäkter endast i den utsträckning som motsvaras av de uppkomna uppdragsutgifter som sannolikt kommer att ersättas av beställaren. En befarad förlust på ett uppdrag redovisas omgående som kostnad.

För tjänsteuppdrag på löpande räkning redovisas inkomsten som är hänförlig till ett utfört tjänsteuppdrag som intäkt i takt med att arbete utförs och material levereras eller förbrukas.

Inkomstskatter

Aktuella skatter värderas utifrån de skattesatser och skatteregler som gäller på balansdagen. Uppskjutna skatter värderas utifrån de skattesatser och skatteregler som är beslutade före balansdagen.

Uppskjuten skatteskuld avseende temporära skillnader som hänför sig till investeringar i dotterföretag redovisas inte i koncernredovisningen då moderföretaget i samtliga fall kan styra tidpunkten för återföring av de temporära skillnaderna och det inte bedöms sannolikt att en återföring sker inom överskådlig framtid. Uppskjuten skattefordran avseende underskottsavdrag eller andra framtida skattemässiga avdrag redovisas i den utsträckning det är sannolikt att avdraget kan avräknas mot överskott vid framtida beskattning.

Fordringar och skulder netto redovisas endast när det finns en legal rätt till kvittning.

Aktuell skatt, liksom förändring i uppskjuten skatt, redovisas i resultaträkningen om inte skatten är hänförlig till en händelse eller transaktion som redovisas direkt i eget kapital. Skatteeffekter av poster som redovisas direkt mot eget kapital, redovisas mot eget kapital.

På grund av sambandet mellan redovisning och beskattning särredovisas inte den uppskjutna skatteskulden som är hänförlig till obeskattade reserver

Materiella anläggningstillgångar

Materiella anläggningstillgångar redovisas till anskaffningsvärde minskat med avskrivningar. I anskaffningsvärdet ingår utgifter som direkt kan hänföras till förvärvet av tillgången.

När en komponent i en anläggningstillgång byts ut, uttrangeras eventuell kvarvarande del av den gamla komponenten och den nya komponentens anskaffningsvärde aktiveras.

Tillkommande utgifter som avser tillgångar som inte delas upp i komponenter läggs till anskaffningsvärdet

gr

om de beräknas ge företaget framtida ekonomiska fördelar, till den del tillgångens prestanda ökar i förhållande till tillgångens värde vid anskaffningstidpunkten .

Utgifter för löpande reparation och underhåll redovisas som kostnader.

I samband med fastighetsförvärv bedöms om fastigheten väntas ge upphov till framtida kostnader för rivning och återställande av platsen. I sådana fall görs en avsättning och anskaffningsvärdet ökas med samma belopp.

Realisationsvinst respektive realisationsförlust vid avyttring av en anläggningstillgång redovisas som Övrig rörelseintäkt respektive Övrig rörelsekostnad.

Materiella anläggningstillgångar skrivs av systematiskt över tillgångens bedömda nyttjandeperiod. När tillgångarnas avskrivningsbara belopp fastställs, beaktas i förekommande fall tillgångens restvärde.

Bolagets mark har obegränsad nyttjandeperiod och skrivs inte av. Linjär avskrivningsmetod används för övriga typer av materiella tillgångar.

Följande avskrivningstider tillämpas:

Kontorsbyggnader

Stommar	70 år
Fasader, yttertak, fönster, VS	50 år
Hissar	30 år

Industribyggnader

Stommar, fasader, yttertak, VS	50 år
Hissar	30 år

Markanläggningar

20 år

Maskiner och andra tekniska anläggningar

3-10 år

Inventarier, verktyg och installationer

3-10 år

Inga låneutgifter aktiveras.

Nedskrivningsbedömning av materiella anläggningstillgångar

Vid varje balansdag analyserar företaget redovisade värden för materiella anläggningstillgångar för att fastställa om det finns indikation på att dessa tillgångar har minskat i värde. Om så är fallet, beräknas tillgångens återvinningsvärde för att kunna fastställa värdet av en eventuell nedskrivning. Där det inte är möjligt att beräkna återvinningsvärdet för en enskild tillgång beräknas återvinningsvärdet för den kassagenererande enhet till vilken tillgången hör.

Nedskrivningsbedömning av finansiella anläggningstillgångar

Vid varje balansdag analyserar företaget redovisade värden för finansiella anläggningstillgångar för att fastställa om det finns indikation på att dessa tillgångar har minskat i värde. Eventuell nedskrivning beräknas som skillnaden mellan tillgångens redovisade värde och det högsta av verkligt värde med avdrag för försäljningskostnader och nuvärdet av företagsledningens bästa uppskattning av de framtida kassaflöden tillgången förväntas ge.

gr

2025072208368

Leasingavtal

Samtliga leasingavtal där företaget är leasetagare redovisas som operationell leasing (hyresavtal), oavsett om avtalen är finansiella eller operationella. Leasingavgiften redovisas som en kostnad linjärt över leasingperioden.

Varulager

Varulagret värderas enligt inkomstskattelagens bestämmelser till det lägsta av 97 procent av anskaffningsvärdet och nettoförsäljningsvärdet.

Anskaffningsvärdet fastställs med användning av först in, först ut-metoden (FIFU). För råvaror ingår alla utgifter som är direkt hänförliga till anskaffningen av varorna i anskaffningsvärdet. För varor under tillverkning och färdiga varor inkluderar anskaffningsvärdet formgivningskostnader, råmaterial, direkt lön, andra direkta kostnader, hänförliga indirekta tillverkningskostnader samt lånekostnader.

Värdet av de produkter som finns kvar i lager efter att ha varit föremål för en säsongs försäljning, skrivs ner baserat på historiskt utfall av försäljning av olika typer av produkter under efterföljande säsonger.

Obeskattade reserver

Obeskattade reserver redovisas med bruttobelopp i balansräkningen, inklusive den uppskjutna skatteskuld som är hänförlig till reserverna.

Bokslutsdispositioner

Förändringar av obeskattade reserver redovisas som bokslutsdispositioner i resultaträkningen. Koncernbidrag redovisas som bokslutsdispositioner.

Ersättningar till anställda

Kortfristiga ersättningar: Kortfristiga ersättningar i koncernen utgörs av lön, sociala avgifter, betald semester, betald sjukfrånvaro, sjukvård och bonus redovisas i takt med intjänandet. Kortfristiga ersättningar redovisas som en kostnad och en skuld då det finns en legal eller informell förpliktelse att betala ut en ersättning.

Kassaflödesanalys

Kassaflödesanalysen upprättas enligt indirekt metod. Det redovisade kassaflödet omfattar endast transaktioner som medfört in- eller utbetalningar.

Som likvida medel klassificerar företaget, förutom kassamedel, disponibla tillgodohavanden hos banker och andra kreditinstitut samt kortfristiga likvida placeringar som är noterade på en marknadsplats och har en kortare löptid än tre månader från anskaffningstidpunkten. Förändringar i spärrade medel redovisas i investeringsverksamheten.

Nyckeltalsdefinitioner

Soliditet

Eget kapital och obeskattade reserver (med avdrag för uppskjuten skatt) i förhållande till balansomslutningen.

Avkastning på totalt kapital

Resultat före avdrag för räntekostnader i förhållande till balansomslutningen.

Avkastning på eget kapital

Resultat efter finansiella poster i förhållande till eget kapital och obeskattade reserver (med avdrag för uppskjuten skatt).

Not 2 Leasingavtal

Koncernen

Årets leasing- och hyreskostnader avseende hyres- och leasingavtal, uppgår till 4 107 378 kronor, föregående år 4 499 379.

Framtida hyres- och leasingavgifter, för icke uppsägningsbara avtal, förfaller till betalning enligt följande:

	2024	2023
Inom ett år	4 489 462	4 154 452
Senare än ett år men inom fem år	13 745 712	13 131 312
	18 235 174	17 285 764

Moderbolaget

Årets hyres- och leasingkostnader avseende leasing- och hyresavtal, uppgår till 213.033 kronor.

Framtida leasingavgifter, för icke uppsägningsbara leasingavtal, förfaller till betalning enligt följande:

	2024	2023
Inom ett år	216 384	213 036
Förfaller till betalning senare än ett men tidigare än 5 år	865 536	852 144
	1 081 920	1 065 180

Not 3 Arvode till revisorer

Koncernen

Med revisionsuppdrag avses granskning av årsredovisningen och bokföringen samt styrelsens och verkställande direktörens förvaltning, övriga arbetsuppgifter som det ankommer på bolagets revisor att utföra samt rådgivning eller annat biträde som föranleds av iakttagelser vid sådan granskning eller genomförandet av sådana övriga arbetsuppgifter.

	2024	2023
Deloitte AB		
Revisionsuppdrag	332 850	443 760
Övriga tjänster	79 437	93 700
	412 287	537 460

Moderbolaget

	2024	2023
Deloitte AB		
Revisionsuppdrag	117 550	195 685
Övriga tjänster	79 437	93 700
	196 987	289 385

Su

**Not 4 Anställda och personalkostnader
Koncernen**

	2024	2023
Medelantalet anställda		
Kvinnor	7,7	9,5
Män	115,7	115,3
	123,4	124,8
Löner och andra ersättningar		
Styrelse och verkställande direktör	3 839 057	4 136 845
Övriga anställda	52 274 967	53 393 652
	56 114 024	57 530 497
Sociala kostnader		
Pensionskostnader för styrelse och verkställande direktör	196 832	210 714
Övriga sociala avgifter enligt lag och avtal	22 443 595	23 527 774
	22 640 427	23 738 488
Totala löner, ersättningar, sociala kostnader och pensionskostnader	78 754 451	81 268 985
Könsfördelning bland ledande befattningshavare		
Andel män i styrelsen	100 %	100 %
Andel män bland övriga ledande befattningshavare	100 %	100 %

Moderbolaget

	2024	2023
Medelantalet anställda		
Kvinnor	2,2	2,0
Män	1,0	1,0
	3,2	3,0
Löner och andra ersättningar		
Styrelse och verkställande direktör	76 200	662 300
Övriga anställda	1 356 894	1 132 146
	1 433 094	1 794 446
Sociala kostnader		
Pensionskostnader för styrelse och verkställande direktör	196 832	210 714
Övriga sociala avgifter enligt lag och avtal	541 534	636 147
	738 366	846 861
Totala löner, ersättningar, sociala kostnader och pensionskostnader	2 171 460	2 641 307
Könsfördelning bland ledande befattningshavare		
Andel män i styrelsen	100 %	100 %
Andel män bland övriga ledande befattningshavare	100 %	100 %

8

**Not 5 Resultat från andelar i koncernföretag
Koncernen**

	2024	2023
Resultat vid avyttringar	0	13 199 576
	0	13 199 576

Moderbolaget

	2024	2023
Erhållna utdelningar	1 463 500	0
Resultat vid avyttringar	264 084	0
Nedskrivningar		-1 250 000
	1 727 584	-1 250 000

**Not 6 Resultat från andelar i intresseföretag och gemensamt styrda företag
Koncernen**

	2024	2023
Erhållna utdelningar		788 000
Resultat vid avyttringar		1 100 000
Moderbolagets andel av intressebolagens redovisade resultat efter skatt	22 617	2 887 145
	22 617	4 775 145

Moderbolaget

	2024	2023
Erhållna utdelningar	0	788 000
Resultat vid avyttringar	0	1 100 000
	0	1 888 000

**Not 7 Aktuell och uppskjuten skatt
Koncernen**

	2024	2023
Skatt på årets resultat		
Aktuell skatt	-2 390 444	-149 364
Uppskjuten skatt	2 016 534	-1 485 234
Totalt redovisad skatt	-373 910	-1 634 598

gn

Moderbolaget
Avstämning av effektiv skatt

	2024		2023	
	Procent	Belopp	Procent	Belopp
Redovisat resultat före skatt		3 675 534		692 849
Skatt enligt gällande skattesats	20,60	-757 160	20,60	-142 727
Redovisning av tillgång avseende tidigare års underskottsavdrag		251 160		31 227
Redovisad effektiv skatt	13,77	-506 000	16,09	-111 500

Not 8 Byggnader och mark
Koncernen

	2024-12-31	2023-12-31
Ingående anskaffningsvärden	30 928 895	73 767 096
Inköp	2 568 000	1 155 781
Försäljningar/utrangeringar	-8 293 125	-40 722 940
Försäljning dotterbolag - Fastighetsåsen AB		-3 271 042
Utgående ackumulerade anskaffningsvärden	25 203 770	30 928 895
Ingående avskrivningar	-7 553 393	-15 198 373
Försäljningar/utrangeringar	1 417 466	8 012 650
Försäljning dotterbolag - Fastighetsåsen AB		206 032
Årets avskrivningar	-558 869	-573 702
Utgående ackumulerade avskrivningar	-6 694 796	-7 553 393
Ingående nedskrivningar	-4 230 359	-25 702 735
Försäljningar/utrangeringar		21 472 376
Utgående ackumulerade nedskrivningar	-4 230 359	-4 230 359
Utgående redovisat värde	14 278 615	19 145 143

Not 9 Maskiner och andra tekniska anläggningar
Koncernen

	2024-12-31	2023-12-31
Ingående anskaffningsvärden	33 433 713	141 006 795
Inköp	478 517	234 357
Försäljningar/utrangeringar	-2 852 039	-270 692
Utrangeringar Stomsystem Betong konkurs		-107 536 747
Utgående ackumulerade anskaffningsvärden	31 060 191	33 433 713
Ingående avskrivningar	-29 462 275	-100 688 247
Försäljningar/utrangeringar	2 846 793	244 026
Årets avskrivningar	-1 416 530	-1 588 546
Utrangeringar Stomsystem Betong konkurs		72 570 492
Utgående ackumulerade avskrivningar	-28 032 012	-29 462 275
Utgående redovisat värde	3 028 179	3 971 438

Handwritten signature

2025072208373

**Not 10 Specifikation andelar i intresseföretag och gemensamt styrda företag
Koncernen**

Namn	Kapital- andel	Rösträtts- andel	Antal andelar	Bokfört värde
PKN Fastigheter AB org nr 559031-4851	50%	50%	250	7 059 905 7 059 905
Moderbolaget				
Namn	Kapital- andel	Rösträtts- andel	Antal andelar	Bokfört värde
PKN Fastigheter AB	50%	50%	250	1 282 500 1 282 500
PKN Fastigheter AB	Org.nr 559031-4851	Säte Östersund	Eget kapital 456 648	Resultat 45 233

**Not 11 Andra långfristiga värdepappersinnehav
Koncernen**

	2024-12-31	2023-12-31
Ingående anskaffningsvärden	167 600	3 382 972
Försäljningar/utrangeringar		-3 215 372
Nedskrivningar	-150 000	
Utgående ackumulerade anskaffningsvärden	17 600	167 600
Utgående redovisat värde	17 600	167 600

8

Moderbolaget

	2024-12-31	2023-12-31
Ingående anskaffningsvärden	167 600	3 332 972
Försäljningar/utrangeringar		-3 165 372
Nedskrivningar	-150 000	
Utgående ackumulerade anskaffningsvärden	17 600	167 600
Utgående redovisat värde	17 600	167 600

**Not 12 Uppskjuten skatt
Koncernen**

Skillnaden mellan å ena sidan den inkomstskatt som har redovisats i resultaträkningen samt å andra sidan den inkomstskatt som belöper sig på verksamheten utgörs

	2024-12-31	2023-12-31
Uppskjuten skattefordran avseende underskottsavdrag	6 160 156	5 304 248
	6 160 156	5 304 248

Moderbolaget

	2024-12-31	2023-12-31
Uppskjuten skattefordran avseende underskottsavdrag	1 229 000	1 735 000
	1 229 000	1 735 000

**Not 13 Fordringar avseende pågående entreprenaduppdrag
Koncernen**

	2024-12-31	2023-12-31
Upparbetade intäkter	118 341 975	25 871 948
Avgår fakturering	-114 084 275	-24 962 610
	4 257 700	909 338

**Not 14 Förutbetalda kostnader och upplupna intäkter
Koncernen**

	2024-12-31	2023-12-31
Förutbetalda hyreskostnader	52 500	31 582
Upplupna intäkter	3 786 145	7 107 975
Förutbetalda kostnader	513 737	2 770 582
Övriga poster	3 972 404	1 141 200
	8 324 786	11 051 339

Ja

Moderbolaget

	2024-12-31	2023-12-31
Övriga poster	413 142	380 429
	413 142	380 429

**Not 15 Övriga avsättningar
Koncernen**

	2024-12-31	2023-12-31
Belopp vid årets ingång	3 674 484	3 799 944
Årets förändring	-476 444	-125 460
	3 198 040	3 674 484

**Not 16 Eventualförpliktelser
Koncernen**

	2024-12-31	2023-12-31
Borgen för dotterbolag avseende garantier och leverantörsskulder	13 939 048	39 979 454
Övriga ansvarsförbindelser	44 615 414	36 594 153
	58 554 462	76 573 607

Moderbolaget

	2024-12-31	2023-12-31
Borgen för dotterbolag avseende garantier och leverantörsskulder	13 939 048	39 979 454
Övriga ansvarsförbindelser	44 615 414	36 594 153
	58 554 462	76 573 607

**Not 17 Ställda säkerheter
Koncernen**

	2024-12-31	2023-12-31
För skulder till kreditinstitut:		
Fastighetsinteckningar	9 200 000	11 900 000
Företaginteckningar	29 795 000	29 795 000
Tillgångar med äganderättsförbehåll	943 869	1 333 132
Övrig borgen	22 178 388	24 489 090
	62 117 257	67 517 222

sg

2025072208376

Moderbolaget

	2024-12-31	2023-12-31
För skulder till kreditinstitut:		
Övrig borgen	22 178 388	24 489 090
	22 178 388	24 489 090

**Not 18 Skulder till kreditinstitut
Koncernen**

	2024-12-31	2023-12-31
Skuld till kreditinstitut	613 700	2 824 571
varav kortfristig del av långfristig skuld	-277 900	-1 138 742
	335 800	1 685 829

**Not 19 Chekräkningskredit
Koncernen
Moderbolaget**

Beviljad kredit uppgår i koncernen till 18.250 tkr (18.250 tkr) och i moderbolaget till 0 tkr (0 tkr).

**Not 20 Skulder avseende pågående entreprenaduppdrag
Koncernen**

	2024-12-31	2023-12-31
Fakturering	40 787 560	22 046 999
Avgår upparbetade intäkter	-33 417 720	-14 170 529
	7 369 840	7 876 470

**Not 21 Upplupna kostnader och förutbetalda intäkter
Koncernen**

	2024-12-31	2023-12-31
Upplupna löner	2 836 448	2 214 761
Upplupen semesterlöneskuld	7 351 546	7 397 205
Upplupna sociala avgifter	4 629 966	4 446 820
Förutbetalda intäkter	5 585 577	3 981 651
Upplupna kostnader	1 250 087	2 540 251
Övriga poster (skapa)	4 175 227	3 654 246
	25 828 851	24 234 934

Moderbolaget

	2024-12-31	2023-12-31
Upplupna löner	4 540	6 464
Upplupna semesterlöner	79 186	118 329
Upplupna sociala avgifter	59 987	87 571
Övriga poster	198 308	149 200
	342 021	361 564

g

**Not 22 Justering för poster som inte ingår i kassaflödet
Koncernen**

	2024-12-31	2023-12-31
Avskrivningar	7 200 296	3 432 110
Resultat från andelar i intresseföretag		-5 563 145
Resultat från andelar i koncernbolag		13 199 576
Resultat från övriga värdepapper	-22 617	381 609
Resultat vid avyttring av anläggningstillgångar	642 150	-636 431
Förändring avsättning garantier	-476 444	1 515 467
Övrigt	-24 758	
	7 318 627	12 329 186

Moderbolaget

	2024-12-31	2023-12-31
Resultat vid avyttring andelar i koncernbolag	-264 084	
Resultat vid avyttring andelar i intresseföretag		25 000
Resultat vid avyttring övriga värdepapper	0	381 609
Nedskrivning	150 000	1 250 000
	-114 084	1 656 609

Not 23 Nettoomsättningens fördelning

Moderbolaget

	2024	2023
Nettoomsättningen per rörelsegren		
Nettoomsättning avser försäljning till koncernföretag, tkr	4 288	3 938
	4 288	3 938

Not 24 Specifikation andelar i koncernföretag

Moderbolaget

Namn	Kapital- andel	Rösträtts- andel	Antal andelar	Bokfört värde
Attacus Bygg AB	91%	91%	910	4 497 172
Attacus Trähus AB	91%	91%	9 100	46 752 179
Attacus Stål & Smide AB	91%	91%	810	2 409 050
Attacus Fastighetsutveckling AB	100%	100%	50 000	361 670
Attacus Bygg Väst AB	70%	70%	700	5 079 991
				59 100 062

	Org.nr	Säte	Eget kapital	Resultat
Attacus Bygg AB	556615-3259	Östersund	2 474 501	5 030
Attacus Trähus AB	556624-8893	Hammerdal	10 473 310	-11 303 069
Attacus Stål & Smide AB	556211-0626	Östersund	865 170	4 649
Attacus Fastighetsutveckling AB	556897-4181	Östersund	133 976	-6 874
Attacus Bygg Väst AB	559069-5861	Mölnlycke	9 314 726	9 106 819

g

**Not 25 Antal aktier och kvotvärde
Moderbolaget**

Namn	Antal aktier	Kvot- värde
Antal A-Aktier	2 500	100
	2 500	

**Not 26 Disposition av vinst eller förlust
Moderbolaget**

2024-12-31

Förslag till vinstdisposition

Styrelsen föreslår att till förfogande stående vinstmedel:

balanserad vinst	55 266 031
årets vinst	3 169 534
	58 435 565
disponeras så att till aktieägare utdelas	600 000
i ny räkning överföres	57 835 565
	58 435 565

Not 27 Väsentliga händelser efter räkenskapsårets slut


Koncernen

Attacus Invest har förvärvat 300 aktier Attacus Bygg Väst i april 2025 och äger därefter 100% av bolaget. Orderingången har ökat väsentligt i koncernbolagen under tertial 1 2025 jämfört med året 2024.



Resultat- och balansräkningen kommer att föreläggas på årsstämma för fastställelse.

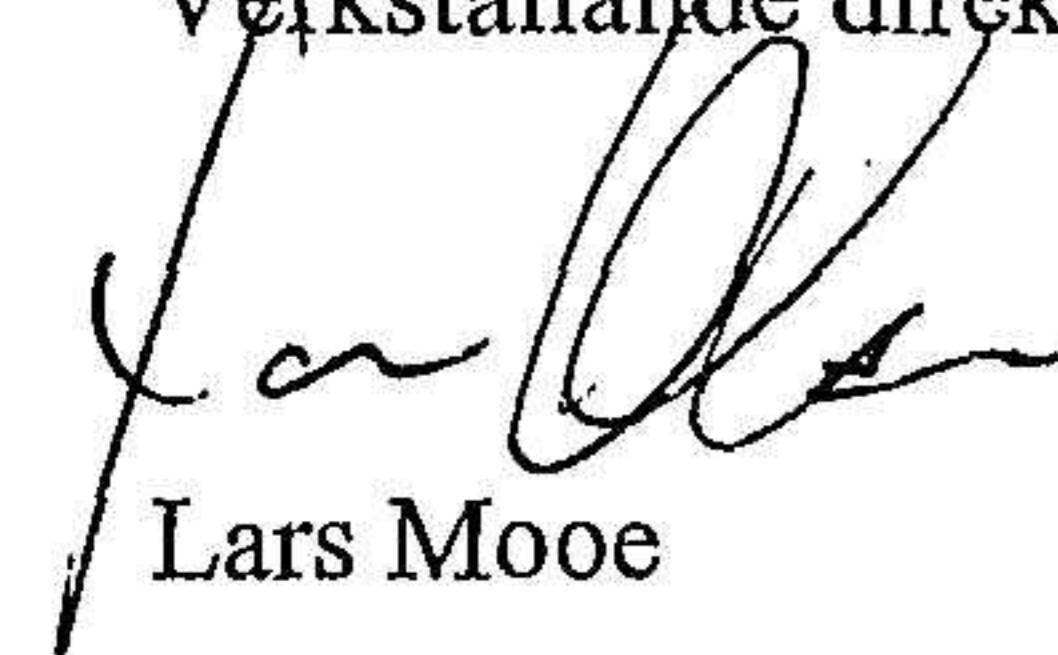
Östersund 27/6 - 2025




Per Nilsson
Verkställande direktör



Tom Pripp



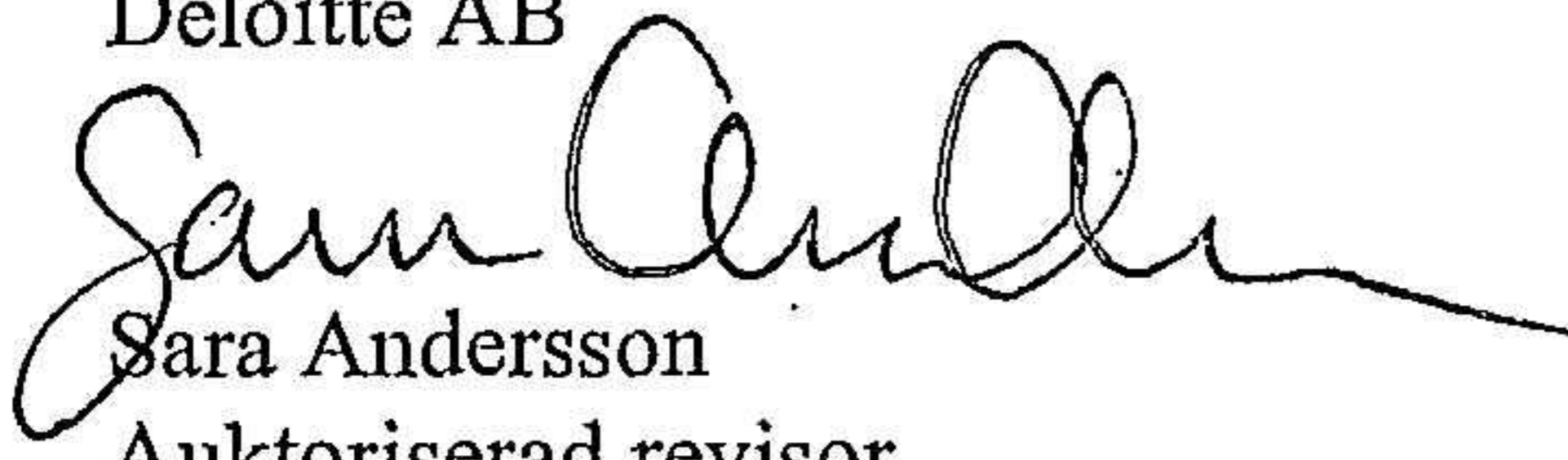
Lars Mooe



Pär-Magnus Olofsson

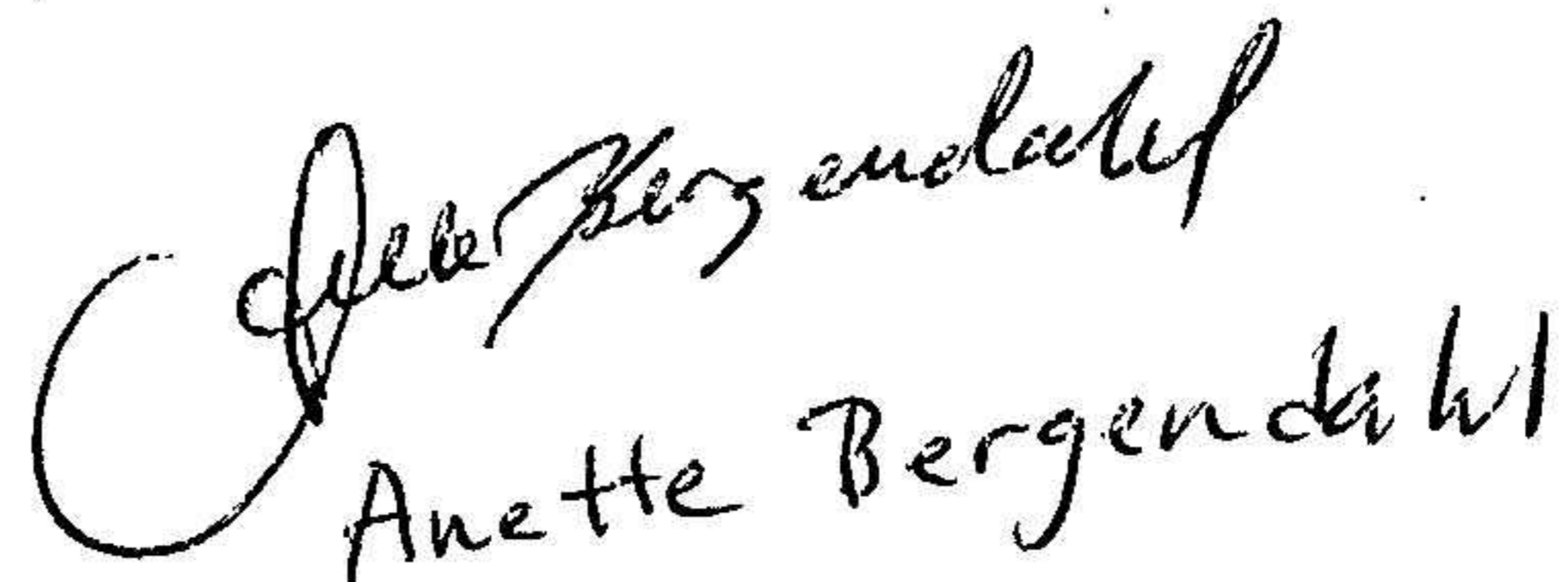
Vår revisionsberättelse har lämnats 30/6 - 2025.

Deloitte AB



Sara Andersson
Auktoriserad revisor

Vidimeras:



Anette Bergendahl

2025072208380

REVISIONSBERÄTTELSE

Till bolagsstämman i Attacus Invest AB
organisationsnummer 556348-3683

Rapport om årsredovisningen och koncernredovisningen

Uttalanden

Vi har utfört en revision av årsredovisningen och koncernredovisningen för Attacus Invest AB för räkenskapsåret 2024-01-01-2024-12-31.

Enligt vår uppfattning har årsredovisningen och koncernredovisningen upprättats i enlighet med årsredovisningslagen och ger en i alla väsentliga avseenden rättvisande bild av moderbolagets och koncernens finansiella ställning per den 31 december 2024 och av dessas finansiella resultat och kassaflöden för året enligt årsredovisningslagen. Förvaltningsberättelsen är förenlig med årsredovisningens och koncernredovisningens övriga delar.

Vi tillstyrker därför att bolagsstämman fastställer resultaträkningen och balansräkningen för moderbolaget och koncernen.

Grund för uttalanden

Vi har utfört revisionen enligt International Standards on Auditing (ISA) och god revisionssed i Sverige. Vårt ansvar enligt dessa standarder beskrivs närmare i avsnittet *Revisorns ansvar*. Vi är oberoende i förhållande till moderbolaget och koncernen enligt god revisorssed i Sverige och har i övrigt fullgjort vårt yrkesetiska ansvar enligt dessa krav.

Vi anser att de revisionsbevis vi har inhämtat är tillräckliga och ändamålsenliga som grund för våra uttalanden.

Styrelsens och verkställande direktörens ansvar

Det är styrelsen och verkställande direktören som har ansvaret för att årsredovisningen och koncernredovisningen upprättas och att de ger en rättvisande bild enligt årsredovisningslagen. Styrelsen och verkställande direktören ansvarar även för den interna kontroll som de bedömer är nödvändig för att upprätta en årsredovisning och koncernredovisning som inte innehåller några väsentliga felaktigheter, vare sig dessa beror på oegentligheter eller misstag.

Vid upprättandet av årsredovisningen och koncernredovisningen ansvarar styrelsen och verkställande direktören för bedömningen av bolagets och koncernens förmåga att fortsätta verksamheten. De upplyser, när så är tillämpligt, om förhållanden som kan påverka förmågan att fortsätta verksamheten och att använda antagandet om fortsatt drift. Antagandet om fortsatt drift tillämpas dock inte om styrelsen och verkställande direktören avser att likvidera bolaget, upphöra med verksamheten eller inte har något realistiskt alternativ till att göra något av detta.

Revisorns ansvar

Våra mål är att uppnå en rimlig grad av säkerhet om huruvida

årsredovisningen och koncernredovisningen som helhet inte innehåller några väsentliga felaktigheter, vare sig dessa beror på oegentligheter eller misstag, och att lämna en revisionsberättelse som innehåller våra uttalanden. Rimlig säkerhet är en hög grad av säkerhet, men är ingen garanti för att en revision som utförs enligt ISA och god revisionssed i Sverige alltid kommer att upptäcka en väsentlig felaktighet om en sådan finns. Felaktigheter kan uppstå på grund av oegentligheter eller misstag och anses vara väsentliga om de enskilt eller tillsammans rimligen kan förväntas påverka de ekonomiska beslut som användare fattar med grund i årsredovisningen och koncernredovisningen.

Som del av en revision enligt ISA använder vi professionellt omdöme och har en professionellt skeptisk inställning under hela revisionen. Dessutom:

identifierar och bedömer vi riskerna för väsentliga felaktigheter i årsredovisningen och koncernredovisningen, vare sig dessa beror på oegentligheter eller misstag, utformar och utför granskningsåtgärder bland annat utifrån dessa risker och inhämtar revisionsbevis som är tillräckliga och ändamålsenliga för att utgöra en grund för våra uttalanden. Risker för att inte upptäcka en väsentlig felaktighet till följd av oegentligheter är högre än för en väsentlig felaktighet som beror på misstag, eftersom oegentligheter kan innefatta agerande i maskopi, förfalskning, avsiktliga utelämnanden, felaktig information eller åsidosättande av intern kontroll.

- skaffar vi oss en förståelse av den del av bolagets interna kontroll som har betydelse för vår revision för att utforma granskningsåtgärder som är lämpliga med hänsyn till omständigheterna, men inte för att uttala oss om effektiviteten i den interna kontrollen.
- utvärderar vi lämpligheten i de redovisningsprinciper som används och rimligheten i styrelsens och verkställande direktörens uppskattningar i redovisningen och tillhörande upplysningar.
- drar vi en slutsats om lämpligheten i att styrelsen och verkställande direktören använder antagandet om fortsatt drift vid upprättandet av årsredovisningen och koncernredovisningen. Vi drar också en slutsats, med grund i de inhämtade revisionsbevisen, om huruvida det finns någon väsentlig osäkerhetsfaktor som avser sådana händelser eller förhållanden som kan leda till betydande tvivel om bolagets och koncernens förmåga att fortsätta verksamheten. Om vi drar slutsatsen att det finns en väsentlig osäkerhetsfaktor, måste vi i revisionsberättelsen fästa uppmärksamheten på upplysningarna i årsredovisningen och koncernredovisningen om den väsentliga osäkerhetsfaktorn eller, om sådana upplysningar är otillräckliga, modifiera uttalandet om årsredovisningen och koncernredovisningen. Våra slutsatser baseras på de revisionsbevis som inhämtas fram till datumet för revisionsberättelsen. Dock kan framtida händelser eller förhållanden göra att ett bolag och en koncern inte längre kan fortsätta verksamheten.



- utvärderar vi den övergripande presentationen, strukturen och innehållet i årsredovisningen och koncernredovisningen, däribland upplysningarna, och om årsredovisningen och koncernredovisningen återger de underliggande transaktionerna och händelserna på ett sätt som ger en rättvisande bild.
- inhämtar vi tillräckliga och ändamålsenliga revisionsbevis avseende den finansiella informationen för enheterna eller affärsaktiviteterna inom koncernen för att göra ett uttalande avseende koncernredovisningen. Vi ansvarar för styrning, övervakning och utförande av koncernrevisionen. Vi är ensamt ansvariga för våra uttalanden.

Vi måste informera styrelsen om bland annat revisionens planerade omfattning och inriktning samt tidpunkten för den. Vi måste också informera om betydelsefulla iakttagelser under revisionen, däribland de eventuella betydande brister i den interna kontrollen som vi identifierat.

Rapport om andra krav enligt lagar och andra författningar

Uttalanden

Utöver vår revision av årsredovisningen och koncernredovisningen har vi även utfört en revision av styrelsens och verkställande direktörens förvaltning för Attacus Invest AB för räkenskapsåret 2024-01-01-2024-12-31 samt av förslaget till dispositioner beträffande bolagets vinst eller förlust.

Vi tillstyrker att bolagsstämman disponerar vinsten enligt förslaget i förvaltningsberättelsen och beviljar styrelsens ledamöter och verkställande direktören ansvarsfrihet för räkenskapsåret.

Grund för uttalanden

Vi har utfört revisionen enligt god revisionssed i Sverige. Vårt ansvar enligt denna beskrivs närmare i avsnittet *Revisorns ansvar*. Vi är oberoende i förhållande till moderbolaget och koncernen enligt god revisorssed i Sverige och har i övrigt fullgjort vårt yrkesetiska ansvar enligt dessa krav.

Vi anser att de revisionsbevis vi har inhämtat är tillräckliga och ändamålsenliga som grund för våra uttalanden.

Styrelsens och verkställande direktörens ansvar

Det är styrelsen som har ansvaret för förslaget till dispositioner beträffande bolagets vinst eller förlust. Vid förslag till utdelning innefattar detta bland annat en bedömning av om utdelningen är försvarlig med hänsyn till de krav som bolagets och koncernens verksamhetsart, omfattning och risker ställer på storleken av moderbolagets och koncernens egna kapital, konsolideringsbehov, likviditet och ställning i övrigt.

Styrelsen ansvarar för bolagets organisation och förvaltningen av bolagets angelägenheter. Detta innefattar bland annat att fortlöpande bedöma bolagets och koncernens ekonomiska situation och att tillse att bolagets organisation är utformad så att bokföringen, medelsförvaltningen och bolagets ekonomiska angelägenheter i övrigt kontrolleras på ett betryggande sätt. Verkställande direktören ska sköta den löpande förvaltningen enligt styrelsens riktlinjer och anvisningar och bland annat vidta de åtgärder som är nödvändiga för att bolagets bokföring ska fullgöras i överensstämmelse med lag och för att medelsförvaltningen ska skötas på ett betryggande sätt.

Revisorns ansvar

Vårt mål beträffande revisionen av förvaltningen, och därmed vårt uttalande om ansvarsfrihet, är att inhämta revisionsbevis för att med en rimlig grad av säkerhet kunna bedöma om någon styrelseledamot eller verkställande direktören i något väsentligt avseende:

- företagit någon åtgärd eller gjort sig skyldig till någon försummelse som kan föranleda ersättningsskyldighet mot bolaget, eller
- på något annat sätt handlat i strid med aktiebolagslagen, årsredovisningslagen eller bolagsordningen.

Vårt mål beträffande revisionen av förslaget till dispositioner av bolagets vinst eller förlust, och därmed vårt uttalande om detta, är att med rimlig grad av säkerhet bedöma om förslaget är förenligt med aktiebolagslagen.

Rimlig säkerhet är en hög grad av säkerhet, men ingen garanti för att en revision som utförs enligt god revisionssed i Sverige alltid kommer att upptäcka åtgärder eller försummelser som kan föranleda ersättningsskyldighet mot bolaget, eller att ett förslag till dispositioner av bolagets vinst eller förlust inte är förenligt med aktiebolagslagen.


Som en del av en revision enligt god revisionsmed i Sverige använder vi professionellt omdöme och har en professionellt skeptisk inställning under hela revisionen. Granskningen av förvaltningen och förslaget till dispositioner av bolagets vinst eller förlust grundar sig främst på revisionen av räkenskaperna. Vilka tillkommande granskningsåtgärder som utförs baseras på vår professionella bedömning med utgångspunkt i risk och väsentlighet. Det innebär att vi fokuserar granskningen på sådana åtgärder, områden och förhållanden som är väsentliga för verksamheten och där avsteg och överträdelser skulle ha särskild betydelse för bolagets situation. Vi går igenom och prövar fattade beslut, beslutsunderlag, vidtagna åtgärder och andra förhållanden som är relevanta för vårt uttalande om ansvarsfrihet. Som underlag för vårt uttalande om styrelsens förslag till dispositioner beträffande bolagets vinst eller förlust har vi granskat styrelsens motiverade yttrande samt ett urval av underlagen för detta för att kunna bedöma om förslaget är förenligt med aktiebolagslagen.

Östersund den 30 juni 2025

Deloitte AB


Sara Andersson
Auktoriserad revisor

Vidimeras:


Anette Bergendahl