

2023011007757

Styrelsen och verkställande direktören för

BSM Group AB
Org nr 559146-8912

får härmed avge

Årsredovisning


för räkenskapsåret 1 januari 2022 – 31 december 2022

Innehåll:	sida
Förvaltningsberättelse	1
Resultaträkning	2
Balansräkning	3
Ställda säkerheter och ansvarsförbindelser	4
Noter med redovisningsprinciper och Bokslutskommentarer	5
Underskrifter	8

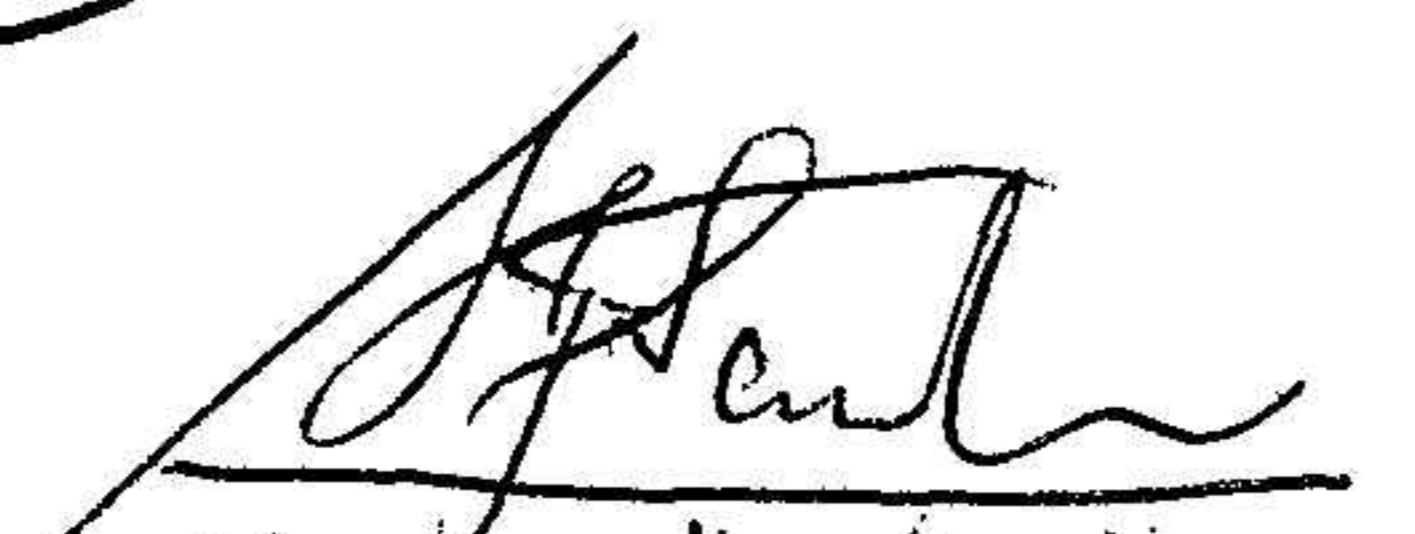
Fastställelseintyg


Undertecknad styrelseordförande intygar härmed, dels att den här kopian av årsredovisningen överensstämmer med originalet, dels att resultat- och balansräkningen fastställts på ordinarie bolagsstämma den 10 januari 2023. Bolagsstämman beslöt att godkänna styrelsens och verkställande direktörens förslag till resultatdisposition.

Göteborg 2023-01-10


Enver Mujanovic
Styrelsens ordförande

Härmed intygar vi att ovanstående
Kopia överensstämmer med dess original!


Stig Särnholm
0733-926635


Peter Sunnerqvist
0767-895013

Allmänt om verksamheten

BSM Group AB startade sin verksamhet i januari år 2018. Företaget är ett systerföretag till BSM Bilsupport Management AB, med outsourcing av företagsbilar för kunds räkning som sin affärsidé. I BSM Group är verksamhetsbeskrivningen att bedriva konsultverksamhet, äga och förvalta bolag, bedriva värdepappershantering samt dess förenlig verksamhet. Under verksamhetsåret 2022 har ingen aktivitet skett i bolaget.

Det här är företagets femte räkenskapsår och det här räkenskapsåret omfattar perioden 2022-01-01 till 2022-12-31.

Resultat och ställning

Belopp i kr om inget annat anges

	2022-01-01 2022-12-31	2021-01-01 2021-12-31
Rörelseintäkter	0	80 000
Rörelseresultat	0	79 923
Resultat efter finansnetto	0	79 923
Årets resultat	0	63 459
Justerat eget kapital	320 086	320 086
Soliditet	100%	92%
Vinstmarginal	0%	100%

Nyckeltalsdefinitioner återfinns under "Noter med redovisningsprinciper och bokslutskommentarer".

Företagets framtida utveckling

Företagets målsättning är att förvalta dess kapital under verksamhetsåret 2023.

Förslag till disposition beträffande bolagets vinst

Styrelsen och verkställande direktören föreslår att till förfogande stående vinstmedel:

Balanserad förlust		0
Årets resultat		0
	Summa	0
Disponeras enligt följande:		
Balanseras i ny räkning		0
	Summa	0

Vad beträffar företagets resultat och ställning i övrigt, hänvisas till efterföljande resultat- och balansräkningar med tillhörande bokslutskommentarer.

Resultaträkning

BSM Group AB, 559146-8912

Belopp i kr	Not	2022-01-01 2022-12-31	2021-01-01 2021-12-31
Rörelsens intäkter			
Nettoomsättning		0	80 000
Förändring av varulager			
Aktiverat arbete för egen räkning			
Övriga externa intäkter			
Summa rörelsens intäkter		0	80 000
Rörelsens kostnader			
Inköp sålda varor			
Övriga externa kostnader		0	0
Personalkostnader	1	0	0
Avskrivningar och nedskrivningar av materiella och immateriella anläggningstillgångar	3	0	0
Övriga rörelsekostnader		0	-77
RÖRELSERESULTAT		0	79 923
Resultat från finansiella poster			
Intäkter från värdepapper		0	0
Ränteintäkter och liknande resultatposter		0	0
Räntekostnader och liknande resultatposter		0	0
Nedskrivningar av värdepapper		0	0
RESULTAT EFTER FINANSNETTO		0	79 923
Bokslutsdispositioner	5	0	0
RESULTAT FÖRE SKATT		0	79 923
Skatt på årets resultat	6	0	-16 464
ÅRETS RESULTAT		0	63 459

2023011007759

Balansräkning

BSM Group AB, 559146-8912

Belopp i kr	Not	2022-12-31	2021-12-31
TILLGÅNGAR			
Anläggningstillgångar			
Materiella anläggningstillgångar			
Byggnader och mark		0	0
Maskiner och andra tekniska anläggningar		0	0
Inventarier och verktyg	7	0	0
Pågående nyanläggningar och förskott		0	0
Finansiella anläggningstillgångar			
Nollkupongsobligationer	8	0	0
Andra långfristiga värdepappersinnehav		300 000	280 000
Lån till delägare eller närstående		0	0
Summa anläggningstillgångar		300 000	280 000
Omsättningstillgångar			
Varulager m.m.			
Råvaror och förnödenheter		0	0
Varor under tillverkning		0	0
Färdiga varor och handelsvaror		0	0
Pågående arbete för annans räkning		0	0
Förskott till leverantörer		0	0
Fordringar			
Kundfordringar		0	0
Övriga fordringar		262	262
Förutbetalda kostnader och upplupna intäkter	9	0	0
		262	262
Kortfristiga placeringar			
Övriga kortfristiga placeringar		0	0
Kassa och bank		19 824	65 988
Summa omsättningstillgångar		20 086	66 250
SUMMA TILLGÅNGAR		320 086	346 250

2023011007760

Balansräkning

BSM Group AB, 559146-8912

Belopp i kr	Not	2022-12-31	2021-12-31
EGET KAPITAL OCH SKULDER			
Eget kapital	10		
Bundet eget kapital			
Aktiekapital (5 000 aktier)		50 000	50 000
Uppskrivningsfond		0	0
Reservfond		0	0
Fond för verkligt värde		0	0
Fritt eget kapital			
Överkursfond		0	0
Balanserad vinst eller förlust		320 086	206 627
Årets resultat		0	63 459
Summa eget kapital		320 086	320 086
Obeskattade reserver	11		
Periodiseringsfonder		0	0
Akkumulerade avskrivningar utöver plan		0	0
Avsättningar			
Avsättningar för pensioner		0	0
Avsättningar för skatter		0	0
Långfristiga skulder			
Obligationslån		0	0
Skulder till kreditinstitut		0	0
Övriga skulder		0	0
Kortfristiga skulder			
Leverantörsskulder		0	0
Skatteskulder	12	0	6 164
Övriga skulder		0	20 000
Upplupna kostnader och förutbetalda intäkter	13	0	0
Summa skulder		0	26 164
SUMMA EGET KAPITAL OCH SKULDER		320 086	346 250

Ställda säkerheter och ansvarsförbindelser

Belopp i kr	2022-12-31	2021-12-31
Ställda säkerheter	Inga	Inga
Ansvarsförbindelser	Inga	Inga

2023011007761

Redovisningsprinciper och bokslutskommentarer

Belopp i kr om inget annat anges

Allmänna redovisningsprinciper

Årsredovisningen har upprättats i enlighet med Årsredovisningslagen och Bokföringsnämndens allmänna råd.

Värderingsprinciper m m

Tillgångar, avsättningar och skulder har värderats till anskaffningsvärden om inget annat anges nedan.

Redovisning av intäkter

Intäktsredovisning sker enlighet med BFAR 2003:3 Intäkter

Som inkomst redovisar bolaget det verkliga värdet av vad som erhållits eller kommer att erhållas. Bolaget redovisar därför inkomst till nominellt värde (fakturabelopp) om bolaget får ersättning i likvida medel direkt vid leverans. Avdrag görs för lämnade rabatter. Inkomsten från bolagets försäljning av varor redovisas som intäkt när följande villkor är uppfyllda; de väsentliga risker och förmåner som är förknippade med varornas ägande har överförts till köparen, bolaget behåller inte något engagemang i den löpande förvaltningen och utövar inte heller någon reell kontroll över de varor som sålts, inkomsten kan beräknas på ett tillförlitligt sätt, det är sannolikt att de ekonomiska fördelar som bolaget ska få av transaktionen kommer att tillfalla bolaget, och de utgifter som uppkommit eller som förväntas uppkomma till följd av transaktionen kan beräknas på ett tillförlitligt sätt.

Ränta, royalty och utdelning redovisas som intäkt när det är sannolikt att bolaget kommer att få de ekonomiska fördelar som är förknippade med transaktionen samt att inkomsten kan beräknas på ett tillförlitligt sätt. Ränteintäkten redovisas med tillämpning av den räntesats som ger en jämn avkastning för tillgången i fråga. Royaltyintäkten periodiseras i enlighet med den aktuella överenskommelsens ekonomiska innebörd. Utdelningsintäkt redovisas när aktieägarens rätt att få utdelning bedöms som säker.

Fodringar

Fodringarna är redovisade till anskaffningspris minskat med eventuell nedskrivning.

Avskrivningsprinciper för anläggningstillgångar

Avskrivningar enligt plan baseras på ursprungliga anskaffningsvärden minskat med beräknat restvärde. Avskrivning sker linjärt över tillgångens beräknade livslängd.

Följande avskrivningsprocent har tillämpats, varvid hänsyn tagits till innehavstiden för under året förvärvade och avyttrade tillgångar.

Materiella anläggningstillgångar	% per år
Inventarier och bilar	20

Skillnaden mellan ovan nämnda avskrivningar och skattemässigt gjorda avskrivningar redovisas som ackumulerade överanskrivningar, vilka ingår i obeskattade reserver.

Not 1 Anställda och personalkostnader

	2022-01-01	2021-01-01
	2022-12-31	2021-12-31
Medelantalet anställda	0	0
Varav män	0	0
Löner, andra ersättningar och sociala kostnader		
Styrelse och VD	0	0
(varav tantiem)	0	0
Övriga anställda	0	0
(varav vinstandelar)	0	0
Summa	0	0
Sociala kostnader	0	0
(varav pensionskostnader)	0	0

	2022-01-01	2021-01-01
	2022-12-31	2021-12-31
Sjukfrånvaro män	0%	0%
Sjukfrånvaro kvinnor	0%	0%
Anställda under 30	0%	0%
Anställda 30 - 49 år	0%	0%
Anställda 50 år eller äldre	0%	0%
Långtidssjukfrånvaro	0%	0%
Total sjukfrånvaro	0%	0%

Not 2 Arvode och kostnadsersättning till revisorer

	2022-01-01	2021-01-01
	2022-12-31	2021-12-31
Revisionsuppdrag	0	0
Övriga uppdrag	0	0

Not 3 Avskrivningar av materiella anläggningstillgångar

	2022-01-01	2021-01-01
	2022-12-31	2021-12-31
Inventarier	0	0
Övrigt	0	0
	0	0

Not 4 Leasingavgifter avseende operationell leasing

	2022-01-01	2021-01-01
	2022-12-31	2021-12-31
Personbilar	0	0
Övrigt	0	0
	0	0

Not 5 Bokslutsdispositioner

	2022-01-01	2021-01-01
	2022-12-31	2021-12-31
Avsättning periodiseringsfond	0	0
Skilnad mellan skattemässig avskrivning och avskrivning enligt plan	0	0
	0	0

Not 6 Årets skattekostnad

	2022-01-01	2021-01-01
	2022-12-31	2021-12-31
Skatt på årets resultat	0	16 464
Skatt från föregående år	0	0
	0	16 464

Not 7 Inventarier

	2022-12-31	2021-12-31
<i>Akkumulerade anskaffningsvärden</i>		
Vid årets början	0	0
Omklassificeringar	0	0
Investeringar	0	0
Försäljning/utrangeringar	0	0
	0	0
<i>Akkumulerade avskrivningar enligt plan</i>		
Vid årets början	0	0
Försäljning/utrangeringar	0	0
Årets avskrivning enligt plan	0	0
	0	0
Redovisat värde vid årets slut	0	0

Not 8 Nollkupongsobligationer

	2022-12-31	2021-12-31
<i>Akkumulerade anskaffningsvärden</i>		
Vid årets början	0	0
Investeringar	0	0
Försäljning/lösen	0	0
Upplupen ränta	0	0
	0	0
<i>Akkumulerade nedskrivningar</i>		
Vid årets början	0	0
Försäljning/lösen	0	0
Årets nedskrivningar	0	0
	0	0
Redovisat värde vid årets slut	0	0

Not 9 Förutbetalda kostnader och upplupna intäkter

	2022-12-31	2021-12-31
Upplupna intäkter	0	0
	0	0

Not 10 Eget kapital

	Aktie- Kapital	Reserv- fond	Balanserat resultat	Årets resultat
Vid årets början	50 000	0	270 086	0
Effekt av byte av redovisningsprincip			0	
Ingående eget kapital justerat med ny redovisningsprincip	0	0	0	0
Disposition av vinstmedel enligt bolagsstämmebeslut	0	0	0	0
Nyemission	0	0	0	0
Årets resultat	0	0	0	0
Vid årets slut	50 000	0	270 086	0

Not 11 Obeskattade reserver

	2022-12-31	2021-12-31
Periodiseringsfond taxering 2018	0	0
Periodiseringsfond taxering 2019	0	0
Periodiseringsfond taxering 2020	0	0
Periodiseringsfond taxering 2021	0	0
	0	0
Akkumulerade avskrivningar utöver plan	0	0
	0	0

Not 12 Skatteskuld


	2022-12-31	2021-12-31
Vid årets början	-5902	262
Betald skatt	6164	0
Betald preliminärskatt	0	13 738
Årets skatt	0	-16 464
Vid årets slut	262	-2464

Not 13 Upplupna kostnader och förutbetalda intäkter

	2022-12-31	2021-12-31
Arvode revisor	0	0
Förutbetalda intäkter	0	0
	0	0

Underskrifter

Göteborg den 10 januari 2023


Enver Mujanovic
Verkställande direktör