

# Årsredovisning

för

## Studio Land Arkitektur Sverige AB

559196-7079


Räkenskapsåret

2022-09-01 – 2023-08-31

### Fastställelseintyg

Undertecknad styrelseledamot i Studio Land Arkitektur Sverige AB intygar, dels att denna kopia av årsredovisningen stämmer överens med originalet, dels att resultaträkningen och balansräkningen i årsredovisningen har fastställts på årsstämma 24/10 2023. Årsstämman beslutade att godkänna styrelsens förslag till resultatdisposition.

Vadstena 24/10 2023



Erik Alm

# Årsredovisning

för

## Studio Land Arkitektur Sverige AB

559196-7079

Räkenskapsåret

2022-09-01 – 2023-08-31

### Resultatdisposition

Styrelsen föreslår att till förfogande stående vinstmedel (kronor):

balanserad vinst	1 210 384
årets vinst	834 064
	<b>2 044 448</b>
disponeras så att	
till aktieägare utdelas (1 000 kronor per aktie)	500 000
i ny räkning överföres	1 544 448
	<b>2 044 448</b>

Styrelsen föreslås bemyndigas att besluta om tidpunkt då utdelningen skall betalas.

Styrelsen anser att förslaget är förenligt med försiktighetsregeln i 17 kap. 3 § aktiebolagslagen enligt följande redogörelse: Styrelsens uppfattning är att vinstutdelningen är försvarlig med hänsyn till de krav verksamhetens art, omfattning och risk ställer på storleken på det egna kapitalet, bolagets konsolideringsbehov, likviditet och ställning i övrigt.

Företagets resultat och ställning i övrigt framgår av efterföljande resultat- och balansräkning med noter.

EA  
EA.

Styrelsen för Studio Land Arkitektur Sverige AB avger följande årsredovisning för räkenskapsåret 2022-09-01 – 2023-08-31.

Årsredovisningen är upprättad i svenska kronor, SEK. Om inte annat särskilt anges, redovisas alla belopp i hela kronor (kr). Uppgifter inom parentes avser föregående år.

## Förvaltningsberättelse

### Verksamheten

#### Allmänt om verksamheten

Företaget bedriver konsultverksamhet inom landskapsarkitektur, arkitektur samt formgivning av möbler och utrustning för utomhusbruk. Företaget har sitt säte i Vadstena.

Flerårsöversikt (Tkr)	2022/23	2021/22	2020/21	2019/20
Nettoomsättning	4 490	4 291	2 351	1 266
Resultat efter finansiella poster	1 059	1 325	583	406
Soliditet (%)	68,4	62,1	45,7	59,7

### Förändringar i eget kapital

	Aktie- kapital	Balanserat resultat	Årets resultat	Totalt
Belopp vid årets ingång	50 000	467 357	1 043 027	1 560 384
Disposition enligt beslut av årsstämman:				
Utdelning		-300 000		-300 000
Balanseras i ny räkning		1 043 027	-1 043 027	0
Årets resultat			834 064	834 064
<b>Belopp vid årets utgång</b>	<b>50 000</b>	<b>1 210 384</b>	<b>834 064</b>	<b>2 094 448</b>

EF  
EA

## Resultaträkning

	Not	2022-09-01 -2023-08-31	2021-09-01 -2022-08-31
<b>Rörelseintäkter, lagerförändringar m. m.</b>			
Nettoomsättning		4 490 026	4 290 809
Övriga rörelseintäkter		0	4 729
<b>Summa rörelseintäkter, lagerförändringar m.m.</b>		<b>4 490 026</b>	<b>4 295 538</b>
<b>Rörelsekostnader</b>			
Handelsvaror		-271 245	-394 218
Övriga externa kostnader		-482 048	-407 916
Personalkostnader	1	-2 678 129	-2 167 623
<b>Summa rörelsekostnader</b>		<b>-3 431 422</b>	<b>-2 969 757</b>
<b>Rörelseresultat</b>		<b>1 058 604</b>	<b>1 325 781</b>
<b>Finansiella poster</b>			
Övriga ränteintäkter och liknande resultatposter		246	0
Räntekostnader och liknande resultatposter		-117	-813
<b>Summa finansiella poster</b>		<b>129</b>	<b>-813</b>
<b>Resultat efter finansiella poster</b>		<b>1 058 733</b>	<b>1 324 968</b>
<b>Resultat före skatt</b>		<b>1 058 733</b>	<b>1 324 968</b>
<b>Skatter</b>			
Skatt på årets resultat		-224 669	-281 941
<b>Årets resultat</b>		<b>834 064</b>	<b>1 043 027</b>

2023103001927

EF  
E4

## Balansräkning

Not

2023-08-31

2022-08-31

### TILLGÅNGAR

#### Omsättningstillgångar

##### *Kortfristiga fordringar*

Kundfordringar

516 907

514 715

Övriga fordringar

10

128 732

Förutbetalda kostnader och upplupna intäkter

370 980

0

**Summa kortfristiga fordringar**

**887 897**

**643 447**

##### *Kassa och bank*

Kassa och bank

2 172 030

1 868 641

**Summa kassa och bank**

**2 172 030**

**1 868 641**

**Summa omsättningstillgångar**

**3 059 927**

**2 512 088**

**SUMMA TILLGÅNGAR**

**3 059 927**

**2 512 088**

2023103001928

504  
24

## Balansräkning

Not

2023-08-31

2022-08-31

### EGET KAPITAL OCH SKULDER

#### Eget kapital

##### *Bundet eget kapital*

Aktiekapital

50 000

50 000

**Summa bundet eget kapital**

**50 000**

**50 000**

##### *Fritt eget kapital*

Balanserat resultat

1 210 384

467 357

Årets resultat

834 064

1 043 027

**Summa fritt eget kapital**

**2 044 448**

**1 510 384**

**Summa eget kapital**

**2 094 448**

**1 560 384**

#### Långfristiga skulder

2

Övriga skulder

3 443

0

**Summa långfristiga skulder**

**3 443**

**0**

#### Kortfristiga skulder

Leverantörsskulder

85 517

100 069

Skatteskulder

370 180

336 252

Övriga skulder

204 574

346 417

Upplupna kostnader och förutbetalda intäkter

301 765

168 966

**Summa kortfristiga skulder**

**962 036**

**951 704**

**SUMMA EGET KAPITAL OCH SKULDER**

**3 059 927**

**2 512 088**

## Noter

### Redovisningsprinciper

#### Allmänna upplysningar

Årsredovisningen är upprättad i enlighet med årsredovisningslagen och Bokföringsnämndens allmänna råd (BFNAR 2016:10) om årsredovisning i mindre företag.

#### Nyckeltalsdefinitioner

Nettoomsättning

Rörelsens huvudintäkter, fakturerade kostnader, sidointäkter samt intäktskorrigeringar.

Resultat efter finansiella poster

Resultat efter finansiella intäkter och kostnader men före bokslutsdispositioner och skatter.

Soliditet (%)

Justerat eget kapital (eget kapital och obeskattade reserver med avdrag för uppskjuten skatt) i procent av balansomslutning.


#### Not 1 Medelantalet anställda

	2022-09-01 -2023-08-31	2021-09-01 -2022-08-31
Medelantalet anställda	3	2,75


#### Not 2 Långfristiga skulder

	2023-08-31	2022-08-31
Lån som förfaller senare än 5 år från balansdagen.	0	0
	0	0

Vadstena 24/10 2023



Erik Alm  
Ordförande



Emelie Arnoldsson