

Styrelsen för

Montico Invest AB

Org nr 556592-3975

får härmed avge

Årsredovisning och koncernredovisning

för räkenskapsåret 1 januari - 31 december 2023

<u>Innehåll:</u>	<u>sida</u>
Förvaltningsberättelse	2
Resultaträkning - koncernen	4
Balansräkning - koncernen	5
Kassaflödesanalys - koncernen	7
Resultaträkning - moderbolaget	8
Balansräkning - moderbolaget	9
Noter med redovisningsprinciper och bokslutskommentarer	11
Underskrifter	20

Bj
KS

Fastställelseintyg

Undertecknad styrelseledamot intygar härmed dels att denna kopia av årsredovisningen överensstämmer med originalet, dels att resultat- och balansräkningen fastställts på ordinarie bolagsstämma 2024-05-02. Stämman beslöt också att godkänna styrelsens förslag till resultatdisposition.

Tranås 2024-06-07


Börje Johansson

Förvaltningsberättelse

Allmänt om verksamheten

Moderbolaget

Bolaget, som har sitt säte i Tranås, ska bedriva handel med aktier och andra värdepapper, aktieförvaltning och konsultverksamhet mot dotterbolag samt därmed förenlig verksamhet.

Utveckling av företagets verksamhet, resultat och ställning

De senaste fyra åren har utveckling av omsättning, resultat och soliditet sett ut så här (tkr):

	2023	2022	2021	2020
Omsättning	2 225	2 192	2 308	2 124
Rörelseresultat	1 034	1 289	1 247	1 125
Soliditet	97,9%	98,2%	84,8%	80,2%

Förändring av Eget kapital

	Aktie- kapital	Reserv- fond	Fritt eget kapital
Vid årets början	500 000	100 000	14 903 616
• Utdelning			-12 000 000
Årets resultat			13 528 160
Vid årets slut	500 000	100 000	16 431 776

Koncernen

Bolaget är moderbolag i en koncern där Montico AB med dotterbolagen Montico HR Partner AB, Montico Kompetensutveckling AB, Montico Service AB, Montico Rekrytering AB, Montico Installationsteknik AB, Montico Teknik AB och Montico Arbetsgivarringen AB.

I koncernens verksamhet ingår uthyrning av personal, rekrytering, omställning, städning, verksamhetsutveckling, samt industri- och ledarskapsutbildning. Vidare tillhandahåller man även externa konsulttjänster inom olika projekt.

Väsentliga händelser under räkenskapsåret

Montico har under hösten 2023 vunnit upphandlingar på fem orter inom affärsområdet arbetsmarknadsutbildningar. Dessa utbildningar, varav två är på nya orter, startar upp i februari 2024. I ovan nämnda upphandling tappade Montico även en ort.

I övrigt har året för Monticokoncernen präglats av stora kostnadsökningar vilket påverkat resultatet negativt. En osäkerhet i konjunkturen hos våra kunder har även påverkat vår omsättning som minskat något.

Bj KS

Förväntad framtida utveckling samt väsentliga risker och osäkerhetsfaktorer

Koncernen fortsätter sin verksamhet med inriktning och fokusering på bemannings-, rekryterings-, omställnings-, städ- och utbildningsbranscherna.

Under våren 2024 har nya upphandlingar inom arbetsmarknadsutbildning kommit ut. Vi har lämnat in anbud på sex orter och start sker antingen i maj eller i september 2024.

Koncernen ser fram emot 2024 där bolagets fokus i första hand är lönsamhet och att växa utifrån starka positioner. Det råder fortfarande en osäkerhet kring utvecklingen av konjunkturen och geopolitiken, men tack vare vår diversifierade affärsportfölj står vi fortsatt starka.

Utveckling av koncernens verksamhet, resultat och ställning

De senaste fyra åren har utveckling av omsättning, resultat och soliditet sett ut så här (tkr):

	2023	2022	2021	2020
Omsättning	478 611	497 779	411 807	277 487
Rörelseresultat	-1 164	32 895	32 287	4 585
Soliditet	28,2%	34,7%	28,8%	14,5%

Förändring av Eget kapital

	Aktie- kapital	Annat EK inklusive årets resultat
Vid årets början	500 000	45 621 512
Utdelning		-12 000 000
Årets resultat		367 141
Vid årets slut	500 000	33 988 653

Förslag till disposition beträffande bolagets vinst

Styrelsen föreslår att till förfogande stående vinstmedel, kronor 16 431 776, disponeras enligt följande:

Utdelning	10 000 000
Balanseras i ny räkning	6 431 776
Summa	<u>16 431 776</u>

Vad beträffar koncernens och företagens resultat och ställning i övrigt, hänvisas till efterföljande resultat- och balansräkningar med tillhörande bokslutskommentarer.

Bj KS

Resultaträkning - koncernen

<i>Belopp i kr</i>	<i>Not</i>	2023-01-01	2022-01-01
		- 2023-12-31	- 2022-12-31
Nettoomsättning	2	478 036 656	494 224 479
Övriga rörelseintäkter	3	574 255	3 554 656
		<u>478 610 911</u>	<u>497 779 135</u>
Rörelsens kostnader			
Övriga externa kostnader	4,5	-63 305 306	-61 912 215
Personalkostnader	1	-414 100 243	-400 871 496
Avskrivningar av materiella och immateriella anläggningstillgångar	6	-2 369 201	-2 100 817
Rörelseresultat		<u>-1 163 839</u>	<u>32 894 607</u>
Resultat från finansiella poster			
Resultat från andelar i koncernföretag		-	-211 523
Ränteintäkter och liknande resultatposter	7	1 757 559	-1 001 072
Räntekostnader och liknande resultatposter	8	-200 333	-185 502
Resultat efter finansiella poster		<u>393 387</u>	<u>31 496 510</u>
Skatt på årets resultat	9	-193 027	-6 985 106
Minoritetens andel i årets resultat		166 781	-4 376 634
Årets resultat		<u>367 141</u>	<u>20 134 770</u>

Bink

Balansräkning - koncernen

<i>Belopp i kr</i>	<i>Not</i>	<i>2023-12-31</i>	<i>2022-12-31</i>
TILLGÅNGAR			
Anläggningstillgångar			
Immateriella anläggningstillgångar			
Goodwill	10	0	0
		—	—
Materiella anläggningstillgångar			
Byggnader och mark	11	11 785 745	11 925 560
Maskiner och andra tekniska anläggningar	12	—	150 000
Inventarier, verktyg och installationer	13	1 405 692	2 851 762
		13 191 437	14 927 322
Finansiella anläggningstillgångar			
Andra långfristiga värdepappersinnehav		1 000	1 000
		1 000	1 000
Summa anläggningstillgångar		13 192 437	14 928 322
Omsättningstillgångar			
Kortfristiga fordringar			
Kundfordringar		38 792 902	35 201 675
Skattefordringar		3 366 002	—
Uppskjuten skattefordran		1 214 843	570 463
Övriga fordringar		7 304 871	7 954 649
Upparbetad ej fakturerad intäkt	15	19 024 349	26 549 259
Förutbetalda kostnader och upplupna intäkter		4 690 717	4 467 418
		74 393 684	74 743 464
Kortfristiga placeringar		9 653 386	7 040 791
Kassa och bank		39 707 025	56 051 442
Summa omsättningstillgångar		123 754 095	137 835 697
SUMMA TILLGÅNGAR		136 946 532	152 764 019

KS Bj

Balansräkning - koncernen

<i>Belopp i kr</i>	<i>Not</i>	<i>2023-12-31</i>	<i>2022-12-31</i>
EGET KAPITAL OCH SKULDER			
<i>Eget kapital</i>			
Aktiekapital		500 000	500 000
Annat eget kapital			
inklusive årets resultat		33 988 653	45 621 512
Eget kapital hänförligt till moderföretagets aktieägare		<u>34 488 653</u>	<u>46 121 512</u>
<i>Minoritetsintresse</i>		4 140 122	6 937 903
Summa eget kapital		<u>38 628 775</u>	<u>53 059 415</u>
<i>Avsättningar</i>			
Avsättningar för uppskjuten skatt		–	40 912
		–	40 912
<i>Långfristiga skulder</i>			
Checkräkningskredit	18,20	–	–
Övriga skulder till kreditinstitut	19,20	3 466 680	3 626 676
		<u>3 466 680</u>	<u>3 626 676</u>
<i>Kortfristiga skulder</i>			
Skulder till kreditinstitut	20	159 996	159 996
Leverantörsskulder		2 185 337	2 343 864
Skatteskulder		4 996 060	13 343 187
Övriga skulder		28 171 056	22 933 898
Fakturerad men ej upparbetad intäkt	21	–	34 000
Upplupna kostnader och förutbetalda intäkter	22	59 338 628	57 222 071
		<u>94 851 077</u>	<u>96 037 016</u>
SUMMA EGET KAPITAL OCH SKULDER		<u>136 946 532</u>	<u>152 764 019</u>

Kassaflödesanalys - koncernen

<i>Belopp i kr</i>	<i>2023-01-01 - 2023-12-31</i>	<i>2022-01-01 - 2022-12-31</i>
Den löpande verksamheten		
Resultat efter finansiella poster	393 387	31 496 510
Justeringar för poster som inte ingår i kassaflödet, m.m.	2 352 535	2 100 817
	<u>2 745 922</u>	<u>33 597 327</u>
Betald skatt	-12 591 448	-598 466
Minoritetens andel i årets resultat	166 781	-4 376 634
Kassaflöde från den löpande verksamheten före förändringar av rörelsekapital	-9 678 745	28 622 227
<i>Kassaflöde från förändringar i rörelsekapital</i>		
Ökning(-)/Minskning(+) av rörelsefordringar	4 360 162	-10 364 870
Ökning(+)/Minskning(-) av rörelseskulder	7 161 188	7 337 786
Kassaflöde från den löpande verksamheten	<u>1 842 605</u>	<u>25 595 143</u>
Investeringsverksamheten		
Förändring minoritetsintresse	-2 797 781	2 366 992
Förvärv av materiella anläggningstillgångar	-766 650	-1 483 962
Försäljning av materiella anläggningstillgångar	150 000	-
Kassaflöde från investeringsverksamheten	<u>-3 414 431</u>	<u>883 030</u>
Finansieringsverksamheten		
Förändring koncernstruktur	-	-263 393
Upptagna lån	-	-
Amortering av låneskulder	-159 996	-159 996
Utbetald utdelning	-12 000 000	-4 000 000
Kassaflöde från finansieringsverksamheten	<u>-12 159 996</u>	<u>-4 423 389</u>
Årets kassaflöde	-13 731 822	22 054 784
Likvida medel vid årets början	63 092 233	41 037 449
Likvida medel vid årets slut	<u>49 360 411</u>	<u>63 092 233</u>

Tilläggsupplysningar till kassaflödesanalys

<i>Belopp i kr</i>	<i>2023-12-31</i>	<i>2022-12-31</i>
Justeringar för poster som inte ingår i kassaflödet m m		
Av- och nedskrivningar av tillgångar	2 369 201	2 100 817
Orealiserade kursdifferenser	-	-
Vinst vid försäljning materiella anläggningstillgångar	-16 666	-
	<u>2 352 535</u>	<u>2 100 817</u>

Birk

Resultaträkning - moderbolaget

<i>Belopp i kr</i>	<i>Not</i>	<i>2023-01-01 - 2023-12-31</i>	<i>2022-01-01 - 2022-12-31</i>
Nettoomsättning	2	2 207 999	2 192 005
Övriga rörelseintäkter	3	16 666	–
		<u>2 224 665</u>	<u>2 192 005</u>
Rörelsens kostnader			
Övriga externa kostnader	4,5	-403 871	-68 599
Personalkostnader	1	-770 132	-784 536
Avskrivningar av materiella och immateriella			
Avskrivningar av materiella anläggningstillgångar	6	-16 666	-50 000
Rörelseresultat		<u>1 033 996</u>	<u>1 288 870</u>
Resultat från finansiella poster			
Resultat från andelar i koncernföretag		12 369 000	12 495 000
Ränteintäkter och liknande resultatposter	7	480 511	-1 201 778
Räntekostnader och liknande resultatposter	8	–	-413
Resultat efter finansiella poster		<u>13 883 507</u>	<u>12 581 679</u>
Bokslutsdispositioner		10 000	-10 000
Resultat före skatt		<u>13 893 507</u>	<u>12 571 679</u>
Skatt på årets resultat	9	-365 347	-313 996
Årets resultat		<u>13 528 160</u>	<u>12 257 683</u>

Bjrk

Balansräkning - moderbolaget

<i>Belopp i kr</i>	<i>Not</i>	<i>2023-12-31</i>	<i>2022-12-31</i>
TILLGÅNGAR			
Anläggningstillgångar			
Materiella anläggningstillgångar			
Maskiner och andra tekniska anläggningar	12	—	150 000
		—	150 000
Finansiella anläggningstillgångar			
Andelar i koncernföretag	14	2 006 890	2 006 890
		2 006 890	2 006 890
Summa anläggningstillgångar		2 006 890	2 156 890
Omsättningstillgångar			
Kortfristiga fordringar			
Kundfordringar		187 500	—
Skattefordringar		8 617	—
Övriga fordringar		31 461	3 216
		227 578	3 216
Kortfristiga placeringar		9 653 386	7 040 791
Kassa och bank		5 503 671	6 598 857
Summa omsättningstillgångar		15 384 635	13 642 864
SUMMA TILLGÅNGAR		17 391 525	15 799 754

KS B-

Balansräkning - moderbolaget

<i>Belopp i kr</i>	<i>Not</i>	<i>2023-12-31</i>	<i>2022-12-31</i>
EGET KAPITAL OCH SKULDER			
<i>Eget kapital</i>	16,17		
<i>Bundet eget kapital</i>			
Aktiekapital		500 000	500 000
Reservfond		100 000	100 000
		<u>600 000</u>	<u>600 000</u>
<i>Fritt eget kapital</i>			
Balanserat resultat		2 903 616	2 645 933
Årets resultat		13 528 160	12 257 683
		<u>16 431 776</u>	<u>14 903 616</u>
		17 031 776	15 503 616
<i>Obeskattade reserver</i>			
Ackumulerade avskrivningar utöver plan		–	10 000
		–	<u>10 000</u>
<i>Långfristiga skulder</i>			
Övriga skulder till kreditinstitut	19,20	–	–
		–	–
<i>Kortfristiga skulder</i>			
Skulder till kreditinstitut	20	–	–
Skatteskulder		–	3 737
Övriga skulder		271 318	197 570
Upplupna kostnader och förutbetalda intäkter	22	88 431	84 831
		<u>359 749</u>	<u>286 138</u>
SUMMA EGET KAPITAL OCH SKULDER		17 391 525	15 799 754

KS B

Noter med redovisningsprinciper och bokslutskommentarer

Belopp i kr om inget annat anges

Allmänna redovisningsprinciper

Årsredovisningen har upprättats i enlighet med årsredovisningslagen och Bokföringsnämndens allmänna råd BFAR 2012:1 Årsredovisning och koncernredovisning (K3).

Värderingsprinciper m m

Tillgångar, avsättningar och skulder har värderats utifrån anskaffningsvärden om inget annat anges nedan.

Skatter

Skatt på årets resultat i resultaträkningen består av aktuell skatt och uppskjuten skatt. Aktuell skatt är inkomstskatt för innevarande räkenskapsår som avser årets skattepliktiga resultat och den del av tidigare räkenskapsårs inkomstskatt som ännu inte har redovisats. Uppskjuten skatt är inkomstskatt för skattepliktigt resultat avseende framtida räkenskapsår till följd av tidigare transaktioner eller händelser.

Uppskjuten skatteskuld redovisas för alla skattepliktiga temporära skillnader, dock inte för temporära skillnader som härrör från första redovisningen av goodwill. Uppskjuten skattefordran redovisas för avdragsgilla temporära skillnader och för möjligheten att i framtiden använda skattemässiga underskottsavdrag. Värderingen baseras på hur det redovisade värdet för motsvarande tillgång eller skuld förväntas återvinnas respektive regleras. Beloppen baseras på de skattesatser och skatteregler som är beslutade före balansdagen och har inte nuvärdeberäknats.

Uppskjutna skattefordringar har värderats till högst det belopp som sannolikt kommer att återvinnas baserat på innevarande och framtida skattepliktiga resultat. Värderingen omprövas varje balansdag.

Fordringar

Fordringar har efter individuell värdering upptagits till belopp varmed de beräknas inflyta.

Avskrivningar

Avskrivning sker linjärt över tillgångens beräknade nyttjandeperiod. Avskrivningen redovisas som kostnad i resultaträkningen.

Redovisad goodwill skrivs av på fem år eftersom förväntad effekt av de två olika förvärven förväntas ge avkastning under minst denna tid tack vare upparbetade kundrelationer.

Följande avskrivningstider tillämpas:

Immateriella anläggningstillgångar

Balanserade utgifter	5 år
Goodwill	5 år

Materiella anläggningstillgångar

Byggnader	20-25 år
Inventarier, verktyg och installationer	3-10 år

Tjänsteuppdrag och entreprenadavtal - löpande räkning

Inkomst från uppdrag på löpande räkning redovisas som intäkt i takt med att arbetet utförs och material levereras eller förbrukas.

Bj. 7/15

Koncernbidrag och aktieägartillskott

Koncernbidrag som erhållits/lämnats redovisas som en bokslutsdisposition i resultaträkningen. Det erhållna/lämnade koncernbidraget har påverkat företagets aktuella skatt.

Aktieägartillskott som lämnats utan att emitterade aktier eller andra egetkapitalinstrument erhållits i utbyte redovisas i balansräkningen som en ökning av andelens redovisade värde.

Koncernuppgifter

Av moderbolagets totala inköp och försäljning mätt i kronor avser 0% av inköpen och 100 % av försäljningen andra företag inom hela den företagsgrupp som bolaget tillhör.

Bj KS

202406110443

Not 1 Anställda och personalkostnader

Medelantalet anställda	2023-01-01 - 2023-12-31	varav män	2022-01-01 - 2022-12-31	varav män
Moderbolaget				
Sverige	1	100%	1	100%
Totalt i moderbolaget	1	100%	1	100%
Dotterföretag				
Sverige	734	75%	765	76%
Totalt i dotterföretag	734	75%	765	76%
Koncernen totalt	735	75%	766	76%

Löner, andra ersättningar och sociala kostnader

	2023-01-01 - 2023-12-31		2022-01-01 - 2022-12-31	
	Löner och ersättningar	Sociala kostnader	Löner och ersättningar	Sociala kostnader
Moderbolaget (varav pensionskostnad)	478 368	280 040 (185 900) ¹⁾	464 322	309 354 (210 815) ¹⁾
Dotterföretag (varav pensionskostnad)	299 700 355	115 800 374 (16 678 272)	297 049 673	104 308 398 (13 915 512)
Koncernen totalt (varav pensionskostnad)	300 178 723	116 080 414 (16 864 172) ²⁾	297 513 995	104 617 752 (14 126 327) ²⁾

1) Av moderbolagets pensionskostnader avser 185 900 (f.å. 210 815) gruppen styrelse och VD. Företagets utestående pensionsförpliktelser till dessa uppgår till 0 (f.å. 0).

2) Av koncernens pensionskostnader avser 486 412 (f.å. 511 511) gruppen styrelse och VD. Koncernens utestående pensionsförpliktelser till dessa uppgår till 0 (f.å. 0).

Löner och andra ersättningar fördelade mellan styrelseledamöter m.fl. och övriga anställda

	2023-01-01 - 2023-12-31		2022-01-01 - 2022-12-31	
	Styrelse och VD	Övriga anställda	Styrelse och VD	Övriga anställda
Moderbolaget				
Sverige (varav tantiem o.d.)	478 368 (-)	- (-)	464 322 (-)	- (-)
Moderbolaget totalt (varav tantiem o.d.)	478 368 (-)	- (-)	464 322 (-)	- (-)
Dotterföretag				
i Sverige (varav tantiem o.d.)	1 270 832 (-)	298 429 523 (-)	1 488 451 (-)	295 561 222 (-)
Koncernen totalt (varav tantiem o.d.)	1 749 200 (-)	298 429 523 (-)	1 952 773 (-)	295 561 222 (-)

RS Bj

202406100445

Not 2 Nettoomsättning per rörelsegren

	2023-01-01 - 2023-12-31	2022-01-01 - 2022-12-31
Koncernen		
<i>Nettoomsättning per rörelsegren</i>		
Omställning	33 998	266 999
Städning	14 217 540	13 439 746
Uthyrning/rekrytering personal	383 089 298	388 139 976
Utbildning	66 240 852	75 530 858
Matchningstjänster	14 087 732	16 072 926
Övrigt	367 236	773 974
	478 036 656	494 224 479
Moderbolaget		
<i>Nettoomsättning per rörelsegren</i>		
Konsultarvode, internt inom koncernen	2 207 999	2 192 005
	2 207 999	2 192 005

Not 3 Övriga rörelseintäkter

	2023-01-01 - 2023-12-31	2022-01-01 - 2022-12-31
Koncernen		
Konsolideringsmedel, kollektivavtalad försäkring	-	531 546
Vinst vid avyttring av maskiner och inventarier	16 666	-
Övrigt	557 589	3 023 110
	574 255	3 554 656
Moderbolaget		
Vinst vid avyttring av maskiner och inventarier	16 666	-
	16 666	-

Not 4 Arvode och kostnadsersättning till revisorer

	2023-01-01 - 2023-12-31	2022-01-01 - 2022-12-31
Koncernen		
<i>Kenneth Svensson</i>		
Revisionsuppdrag	224 345	242 225
Andra uppdrag	14 000	28 600
Moderbolaget		
<i>Kenneth Svensson</i>		
Revisionsuppdrag	22 000	19 100
Andra uppdrag	1 750	-

KSB

Not 5 Operationell leasing - leasetagare

	2023-01-01 - 2023-12-31	2022-01-01 - 2022-12-31
<i>Koncernen</i>		
<i>Framtida minimileaseavgifter avseende icke uppsägningsbara operationella leasingavtal:</i>		
Inom ett år	6 740 000	6 450 000
Mellan ett och fem år	4 500 000	4 300 000
Senare än fem år	-	-
	<u>11 240 000</u>	<u>10 750 000</u>
Räkenskapsårets kostnadsförda leasingavgifter	6 987 672	6 685 332
<i>Moderbolaget</i>		
<i>Framtida minimileaseavgifter avseende icke uppsägningsbara operationella leasingavtal:</i>		
Inom ett år	-	-
Mellan ett och fem år	-	-
Senare än fem år	-	-
	<u>-</u>	<u>-</u>
Räkenskapsårets kostnadsförda leasingavgifter	-	-

Not 6 Avskrivningar av materiella och immateriella anläggningstillgångar

	2023-01-01 - 2023-12-31	2022-01-01 - 2022-12-31
<i>Koncernen</i>		
Goodwill	-	-
Byggnader och mark	-784 965	-766 485
Maskiner och andra tekniska anläggningar	-16 666	-50 000
Inventarier, verktyg och installationer	-1 567 570	-1 284 332
	<u>-2 369 201</u>	<u>-2 100 817</u>
<i>Moderbolaget</i>		
Byggnader och mark	-	-
Maskiner och andra tekniska anläggningar	-16 666	-50 000
Inventarier, verktyg och installationer	-	-
	<u>-16 666</u>	<u>-50 000</u>

Bj
KS

Not 7 Ränteintäkter och liknande resultatposter

	2023-01-01 - 2023-12-31	2022-01-01 - 2022-12-31
<i>Koncernen</i>		
Utdelning värdepapper	380 154	238 405
Realisationsresultat värdepapper	11 723	-13 181
Nedskrivning värdepapper	-	-1 434 000
Återföring nedskrivning värdepapper	39 000	-
Ränteintäkter	1 342 301	213 917
Övrigt	-15 619	-6 213
	<u>1 757 559</u>	<u>-1 001 072</u>
<i>Moderbolaget</i>		
Utdelning värdepapper	380 154	238 405
Realisationsresultat värdepapper	11 723	-13 181
Nedskrivning värdepapper	-	-1 434 000
Återföring nedskrivning värdepapper	39 000	-
Ränteintäkter	49 634	6 998
	<u>480 511</u>	<u>-1 201 778</u>

Not 8 Räntekostnader och liknande resultatposter

	2023-01-01 - 2023-12-31	2022-01-01 - 2022-12-31
<i>Koncernen</i>		
Räntekostnader, övriga	-200 333	-185 502
	<u>-200 333</u>	<u>-185 502</u>
<i>Moderbolaget</i>		
Räntekostnader, övriga	-	-413
	<u>-</u>	<u>-413</u>

Not 9 Skatt på årets resultat

	2023-01-01 - 2023-12-31	2022-01-01 - 2022-12-31
<i>Koncernen</i>		
Aktuell skatt	-878 319	-7 119 425
Uppskjuten skatt	685 292	134 319
	<u>-193 027</u>	<u>-6 985 106</u>
<i>Moderbolaget</i>		
Aktuell skatt	-365 347	-313 996
	<u>-365 347</u>	<u>-313 996</u>

RS

Not 10 Goodwill

	2023-01-01 - 2023-12-31	2022-01-01 - 2022-12-31
<i>Koncernen</i>		
<i>Akkumulerade anskaffningsvärden</i>		
Vid årets början och slut	7 173 524	7 173 524
	<u>7 173 524</u>	<u>7 173 524</u>
<i>Akkumulerade avskrivningar enligt plan</i>		
Vid årets början och slut	-7 173 524	-7 173 524
	<u>-7 173 524</u>	<u>-7 173 524</u>
Planenligt restvärde vid årets slut	0	0

Not 11 Byggnader och mark

	2023-01-01 - 2023-12-31	2022-01-01 - 2022-12-31
<i>Koncernen</i>		
<i>Akkumulerade anskaffningsvärden</i>		
Vid årets början	16 612 401	16 612 401
Nyanskaffningar	645 150	-
	<u>17 257 551</u>	<u>16 612 401</u>
<i>Akkumulerade avskrivningar enligt plan</i>		
Vid årets början	-4 686 841	-3 920 356
Årets avskrivning enligt plan på anskaffningsvärden	-784 965	-766 485
	<u>-5 471 806</u>	<u>-4 686 841</u>
Planenligt restvärde vid årets slut	11 785 745	11 925 560

Not 12 Maskiner och andra tekniska anläggningar

	2023-01-01 - 2023-12-31	2022-01-01 - 2022-12-31
<i>Akkumulerade anskaffningsvärden</i>		
Vid årets början och slut	200 000	-
Nyanskaffningar	-	200 000
Avyttringar och utrangeringar	-200 000	-
	<u>-</u>	<u>200 000</u>
<i>Akkumulerade avskrivningar enligt plan</i>		
Vid årets början och slut	-50 000	-
Avyttringar och utrangeringar	66 666	-
Årets avskrivning enligt plan på anskaffningsvärden	-16 666	-50 000
	<u>-</u>	<u>-50 000</u>
Planenligt restvärde vid årets slut	-	150 000

Bjz

Not 13 Inventarier, verktyg och installationer

	2023-01-01 - 2023-12-31	2022-01-01 - 2022-12-31
<i>Koncernen</i>		
<i>Akkumulerade anskaffningsvärden</i>		
Vid årets början	13 257 355	12 859 305
Nyanskaffningar	121 500	1 283 962
Avyttringar och utrangeringar	-2 521 905	-885 912
	<u>10 856 950</u>	<u>13 257 355</u>
<i>Akkumulerade avskrivningar enligt plan</i>		
Vid årets början	-10 405 593	-10 007 173
Avyttringar och utrangeringar	2 521 905	885 912
Årets avskrivning enligt plan	-1 567 570	-1 284 332
	<u>-9 451 258</u>	<u>-10 405 593</u>
Planenligt restvärde vid årets slut	<u>1 405 692</u>	<u>2 851 762</u>

Not 14 Andelar i koncernföretag

	2023-12-31	2022-12-31
<i>Akkumulerade anskaffningsvärden</i>		
Vid årets början	2 006 890	2 027 333
Försäljning	-	-20 443
Bokfört värde vid årets slut	<u>2 006 890</u>	<u>2 006 890</u>

Spec av moderbolagets och koncernens innehav av andelar i koncernföretag

<i>Dotterföretag / Org nr / Säte</i>	<i>Antal andelar</i>	<i>Andel i % 1)</i>	<i>Bokfört värde</i>
Montico AB, 556532-4612, Tranås	4 123	82,46	2 006 890
Montico HR Partner AB, 556580-6741, Tranås (100%)			
Montico Service AB, 556601-6845, Tranås (100%)			
Montico Kompetensutveckling AB, 556475-7820, Tranås (100%)			
Montico Rekrytering AB, 556696-5736, Tranås (100%)			
Montico Installationsteknik AB, 556781-2622, Tranås (100%)			
Montico Teknik AB, 556591-2275, Tranås (100%)			
Montico Arbetsgivarringen AB, 556534-0907, Tranås (100%)			
			<u>2 006 890</u>

1) Ägarandelen av kapitalet avses, vilket även överensstämmer med andelen av rösterna för totalt antal aktier.

Not 15 Upparbetad ej fakturerad intäkt

<i>Koncern</i>	2023-12-31	2022-12-31
Upparbetad intäkt	20 136 222	27 033 883
Fakturerat belopp	-1 111 873	-484 624
	<u>19 024 349</u>	<u>26 549 259</u>

Björk

Not 16 Förslag till disposition av företagets vinst eller förlust

Styrelsen föreslår att till förfogande stående vinstmedel, kronor 16 431 776, disponeras enligt följande:

Utdelning	10 000 000
Balanseras i ny räkning	6 431 776
Summa	<u>16 431 776</u>

Not 17 Antal aktier och kvotvärde

	2023-12-31	2022-12-31
Antal aktier	5 000 st	5 000 st
Kvotvärde	100,00 kr	100,00 kr

Not 18 Checkräkningskredit

<i>Koncern</i>	2023-12-31	2022-12-31
Beviljad kreditlimit	9 000 000	9 000 000
Outnyttjad del	<u>-9 000 000</u>	<u>-9 000 000</u>
Utnyttjat kreditbelopp	-	-

Säkerheter redovisas i not 20 'Ställda säkerheter för skulder till kreditinstitut'.

Not 19 Övriga skulder till kreditinstitut, långfristiga

	<i>Koncern</i>	<i>Moderbolag</i>
Förfallotidpunkt, 1-5 år från balansdagen	639 984	-
Förfallotidpunkt, senare än fem år från balansdagen	<u>2 826 696</u>	<u>-</u>
	3 466 680	-

Säkerheter redovisas i not 20 'Ställda säkerheter för skulder till kreditinstitut'.

Not 20 Ställda säkerheter för skulder till kreditinstitut

<i>Koncern</i>	2023-12-31	2022-12-31
Fastighetsinteckningar	10 500 000	10 500 000
Företagsinteckningar	14 500 000	14 500 000
Grupplivförsäkring	<u>525 000</u>	<u>483 000</u>
	25 525 000	25 483 000

Not 21 Fakturerad men ej upparbetad intäkt

<i>Koncern</i>	2023-12-31	2022-12-31
Fakturerad intäkt	<u>-</u>	<u>34 000</u>
	-	34 000

Bjz

Not 22 Upplupna kostnader och förutbetalda intäkter

<i>Koncern</i>	2023-12-31	2022-12-31
Upplupna löner och sociala avgifter	55 479 619	54 478 958
Övriga poster	3 859 009	2 743 113
	<u>59 338 628</u>	<u>57 222 071</u>
<i>Moderbolaget</i>	2023-12-31	2022-12-31
Upplupna löner och sociala avgifter	69 231	69 231
Övriga poster	19 200	15 600
	<u>88 431</u>	<u>84 831</u>


Not 23 Ställda säkerheter och eventalförpliktelser

<i>Koncernen</i>	2023-12-31	2022-12-31
Ställda säkerheter		
<i>För egna skulder och avsättningar</i>		
Fastighetsinteckningar	10 500 000	10 500 000
Företagsinteckningar	14 500 000	14 500 000
Grupplivförsäkring	525 000	483 000
Summa ställda säkerheter	<u>25 525 000</u>	<u>25 483 000</u>
Eventalförpliktelser	Inga	Inga
<i>Moderbolaget</i>	2023-12-31	2022-12-31
Ställda säkerheter	Inga	Inga
Eventalförpliktelser	Inga	Inga


Not 24 Hållbarhetsrapport

Hållbarhetsrapport för Monticokoncernen har upprättats av Montico AB, 556532-4612, med säte i Tranås.

Tranås 2024-03-07


Börje Johansson

Min revisionsberättelse har avgivits 2024-03-08


Kenneth Svensson
Auktoriserad revisor



2024061100457

Revisionsberättelse

Till bolagsstämman i Montico Invest AB, org.nr 556592-3975

Rapport om årsredovisningen och koncernredovisningen

Uttalanden

Jag har utfört en revision av årsredovisningen och koncernredovisningen för Montico Invest AB för år 2023.

Enligt min uppfattning har årsredovisningen och koncernredovisningen upprättats i enlighet med årsredovisningslagen och ger en i alla väsentliga avseenden rättvisande bild av moderbolagets och koncernens finansiella ställning per den 31 december 2023 och av dess finansiella resultat och kassaflöde för året enligt årsredovisningslagen.

Förvaltningsberättelsen är förenlig med årsredovisningens och koncernredovisningens övriga delar.

Jag tillstyrker därför att bolagsstämman fastställer resultaträkningen och balansräkningen för moderbolaget och koncernen.

Grund för uttalanden

Jag har utfört revisionen enligt International Standards on Auditing (ISA) och god revisionsred i Sverige. Mitt ansvar enligt dessa standarder beskrivs närmare i avsnittet *Revisorns ansvar*. Jag är oberoende i förhållande till moderbolaget och koncernen enligt god revisorsred i Sverige och har i övrigt fullgjort mitt yrkesetiska ansvar enligt dessa krav.

Jag anser att de revisionsbevis jag har inhämtat är tillräckliga och ändamålsenliga som grund för mina uttalanden.

Styrelsens ansvar

Det är styrelsen som har ansvaret för att årsredovisningen och koncernredovisningen upprättas och att den ger en rättvisande bild enligt årsredovisningslagen. Styrelsen ansvarar även för den interna kontroll som de bedömer är nödvändig för att upprätta en årsredovisning och koncernredovisning som inte innehåller några väsentliga felaktigheter, vare sig dessa beror på oegentligheter eller misstag.

Vid upprättandet av årsredovisningen och koncernredovisningen ansvarar styrelsen för bedömningen av bolagets och koncernens förmåga att fortsätta verksamheten. De upplyser, när så är tillämpligt, om förhållanden som kan påverka förmågan att fortsätta verksamheten och att använda antagandet om fortsatt drift. Antagandet om fortsatt drift tillämpas dock inte om styrelsen avser att likvidera bolaget, upphöra med verksamheten eller inte har något realistiskt alternativ till att göra något av detta.

Revisorns ansvar

Mina mål är att uppnå en rimlig grad av säkerhet om huruvida årsredovisningen och koncernredovisningen som helhet inte innehåller några väsentliga felaktigheter, vare sig dessa beror på oegentligheter eller misstag, och att lämna en revisionsberättelse som innehåller mina uttalanden. Rimlig säkerhet är en hög grad av säkerhet, men är ingen garanti för att en revision som utförs enligt ISA och god revisionsred i Sverige alltid kommer att upptäcka en väsentlig felaktighet om en sådan finns. Felaktigheter kan uppstå på grund av oegentligheter eller misstag och anses vara väsentliga om de enskilt eller tillsammans rimligen kan förväntas påverka de ekonomiska beslut som användare fattar med grund i årsredovisningen och koncernredovisningen.

En ytterligare beskrivning av mitt ansvar för revisionen av årsredovisningen och koncernredovisningen finns på Revisorsinspektionens webbplats:

www.revisorsinspektionen.se/rn/showdocument/documents/rev_dok/revisors_ansvar.pdf. Denna beskrivning är en del av revisionsberättelsen.



Rapport om andra krav enligt lagar och andra författningar

Uttalanden

Utöver min revision av årsredovisningen och koncernredovisningen har jag även utfört en revision av styrelsens förvaltning för Montico Invest AB för år 2023 samt av förslaget till dispositioner beträffande bolagets vinst eller förlust.

Jag tillstyrker att bolagsstämman disponerar vinsten enligt förslaget i förvaltningsberättelsen och beviljar styrelsens ledamöter ansvarsfrihet för räkenskapsåret.

Grund för uttalanden

Jag har utfört revisionen enligt god revisions sed i Sverige. Mitt ansvar enligt denna beskrivs närmare i avsnittet *Revisorns ansvar*. Jag är oberoende i förhållande till moderbolaget och koncernen enligt god revisors sed i Sverige och har i övrigt fullgjort mitt yrkesetiska ansvar enligt dessa krav.

Jag anser att de revisionsbevis jag har inhämtat är tillräckliga och ändamålsenliga som grund för mina uttalanden.

Styrelsens ansvar

Det är styrelsen som har ansvaret för förslaget till dispositioner beträffande bolagets vinst eller förlust. Vid förslag till utdelning innefattar detta bland annat en bedömning av om utdelningen är försvarlig med hänsyn till de krav som bolagets och koncernens verksamhetsart, omfattning och risker ställer på storleken av moderbolagets och koncernens egna kapital, konsolideringsbehov, likviditet och ställning i övrigt.

Styrelsen ansvarar för bolagets organisation och förvaltningen av bolagets angelägenheter. Detta innefattar bland annat att fortlöpande bedöma bolagets och koncernens ekonomiska situation och att tillse att bolagets organisation är utformad så att bokföringen, medelsförvaltningen och bolagets ekonomiska angelägenheter i övrigt kontrolleras på ett betryggande sätt.

Revisorns ansvar


Mitt mål beträffande revisionen av förvaltningen, och därmed mitt uttalande om ansvarsfrihet, är att inhämta revisionsbevis för att med en rimlig grad av säkerhet kunna bedöma om någon styrelseledamot i något väsentligt avseende företagit någon åtgärd eller gjort sig skyldig till någon försummelse som kan föranleda ersättningsskyldighet mot bolaget, eller på något annat sätt handlat i strid med aktiebolagslagen, årsredovisningslagen eller bolagsordningen.

Mitt mål beträffande revisionen av förslaget till dispositioner av bolagets vinst eller förlust, och därmed mitt uttalande om detta, är att med rimlig grad av säkerhet bedöma om förslaget är förenligt med aktiebolagslagen.

Rimlig säkerhet är en hög grad av säkerhet, men ingen garanti för att en revision som utförs enligt god revisions sed i Sverige alltid kommer att upptäcka åtgärder eller försummelser som kan föranleda ersättningsskyldighet mot bolaget, eller att ett förslag till dispositioner av bolagets vinst eller förlust inte är förenligt med aktiebolagslagen.

En ytterligare beskrivning av mitt ansvar för revisionen av förvaltningen finns på Revisorsinspektionens webbplats: www.revisorsinspektionen.se/rn/showdocument/documents/rev_dok/revisors_ansvar.pdf. Denna beskrivning är en del av revisionsberättelsen.

Tranås den 8 mars 2024



Kenneth Svensson

Auktoriserad revisor

Fotokopians överensstämmelse
med originalet intygas:



LARS-GÖRAN THORBERG