

ark=20240703:2024070408821

Årsredovisning och koncernredovisning Bengt Johanssons Rör AB

Org.nr 556316-0745

Räkenskapsår 2023-01-01 - 2023-12-31

Fastställelseintyg

Undertecknad styrelseledamot intygar att resultaträkningen och balansräkningen i årsredovisningen för moderbolaget samt koncernresultaträkningen och koncernbalansräkningen har fastställts på årsstämman den 28 juni 2024

Årsstämman beslöt att godkänna styrelsens förslag till resultatdisposition.

Jag intygar också att innehållet i årsredovisningen och revisionsberättelsen stämmer överens med originalen.

Luleå den 28 juni 2024



Magnus Johansson

Årsredovisning och koncernredovisning

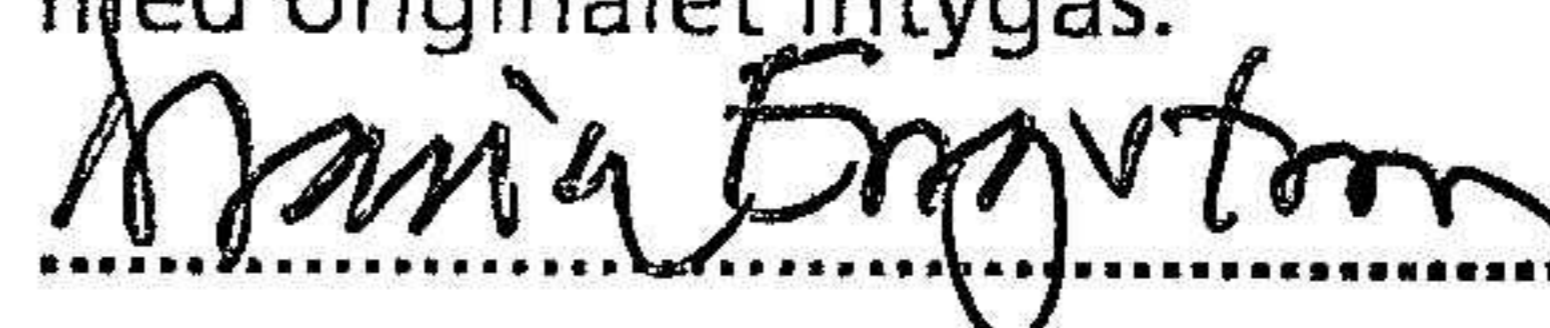
för räkenskapsåret 2023-01-01 - 2023-12-31

Styrelsen och verkställande direktören för Bengt Johanssons Rör AB avger härmed följande årsredovisning och koncernredovisning.

Innehåll	Sida
Förvaltningsberättelse	2
Koncernen	
Resultaträkning	4
Balansräkning	5
Kassaflödesanalys	7
Moderföretaget	
Resultaträkning	8
Balansräkning	9
Kassaflödesanalys	11
Tilläggsupplysningar	
Redovisningsprinciper m.m.	12
Noter	15

Styrelsens säte: Luleå
Företagets redovisningsvaluta: Svenska kronor (SEK).

Fotokopians överensstämmelse
med originalet intygas:



Förvaltningsberättelse

Information om verksamheten

Bolaget bedriver entreprenader, service och butikshandel inom VVS-området i följande kommuner, Luleå, Boden, Skellefteå, Umeå, Uppsala samt Stockholm.

Förväntad framtida utveckling

Styrelsen förväntar sig att bolagets utveckling kommer att vara fortsatt positiv. Några risker eller osäkerhetsfaktorer som påverkar den uppfattningen har inte identifierats.

Ägarförhållanden

Bolaget ägs av Bengt Johansson och Magnus Johansson.

Flerårsöversikt koncernen*

	2023	2022	2021	2020
Nettoomsättning (tkr)	251 366	245 896	186 294	182 436
Resultat efter finansiella poster (tkr)	39 971	18 395	21 563	18 276
Avkastning på eget kapital (%)	43,4%	22,7%	30,6%	29,0%
Balansomslutning (tkr)	215 072	195 857	169 627	130 221
Soliditet (%)	46,1%	43,4%	45,4%	49,0%
Antal anställda	116	121	106	111

Flerårsöversikt Moderföretaget*

	2023	2022	2021	2020
Nettoomsättning (tkr)	249 140	208 816	163 184	164 612
Resultat efter finansiella poster (tkr)	46 234	15 742	20 656	17 081
Rörelsemarginal (%)	16,4%	7,5%	12,1%	10,6%
Avkastning på eget kapital (%)	49,3%	19,6%	29,9%	28,0%
Balansomslutning (tkr)	205 381	170 812	149 911	119 638
Soliditet (%)	50,6%	49,0%	51,3%	51,0%
Antal anställda	116	105	94	99

Förändring av eget kapital

<i>Koncernen</i>	Aktiekapital	Övrigt tillskjutet kapital	Annat eget kap. inkl. årets res.	Minoritets-intresse	Totalt
Ingående balans 2022-01-01	700 000	47 000	76 233 392		76 980 392
Justering koncernmässigt värde			-1 067 665		-1 067 665
<i>Transaktioner med ägare:</i>					
Lämnad utdelning			-5 000 000		-5 000 000
Årets resultat			14 031 092		14 031 092
Utgående balans 2022-12-31	700 000	47 000	84 196 819	0	84 943 819
Justering koncernmässigt värde			-26 714		-26 714
<i>Transaktioner med ägare:</i>					
Lämnad utdelning			-17 000 000		-17 000 000
Årets resultat			31 211 135		31 211 135
Utgående balans 2023-12-31	700 000	47 000	98 381 240	0	99 128 240

<i>Moderföretaget</i>	<i>Bundet eget kapital</i>			<i>Fritt eget kapital</i>		Totalt
	Aktie-kapital	Uppskriv-ningsfond	Reservfond	Balanserat resultat	Årets resultat	
Ingående balans 2022-01-01	700 000		47 000	40 711 670	15 561 364	57 020 034
Överföring resultat föregående år				15 561 364	-15 561 364	0
Utdelning				-5 000 000		-5 000 000
Årets resultat				0	10 176 711	10 176 711
Utgående balans 2022-12-31	700 000	0	47 000	51 273 034	10 176 711	62 196 745
Överföring resultat föregående år				10 176 711	-10 176 711	0
<i>Transaktioner med ägare:</i>						
Lämnad utdelning				-17 000 000		-17 000 000
Årets resultat					28 671 785	28 671 785
Utgående balans 2023-12-31	700 000	0	47 000	44 449 745	28 671 785	73 868 530

Förslag till resultatdisposition i moderbolaget

Styrelsen föreslår att till förfogande stående vinstmedel

Balanserat resultat	61 449 745
Utdelat under 2023	-17 000 000
Årets resultat	28 671 785
	73 121 530
disponeras så att	
i ny räkning överföres	73 121 530
	73 121 530

Koncernens resultaträkning

	Not	2023-01-01 -2023-12-31	2022-01-01 -2022-12-31
Nettoomsättning	2	251 366 199	245 895 583
Övriga rörelseintäkter		484 017	1 441 953
		251 850 216	247 337 536
<i>Rörelsens kostnader</i>			
Råvaror och förnödenheter		-89 336 813	-93 053 449
Övriga externa kostnader	3,4	-31 738 901	-35 610 074
Personalkostnader	5	-84 658 395	-95 259 464
Avskrivningar och nedskrivningar (samt återföring därav) av materiella och immateriella anläggningstillgångar		-5 243 018	-5 240 133
Resultat från andelar i koncernföretag		0	0
Resultat från andelar i intresseföretag		0	0
Övriga rörelsekostnader		-14 000	0
		-210 991 127	-229 163 120
Rörelseresultat	6	40 859 089	18 174 416
<i>Resultat från finansiella poster</i>			
Resultat från andelar i koncernföretag	7	-203 917	0
Resultat från andelar i intresseföretag	8	-272 596	548 234
Resultat från övriga värdepapper och fordringar som är anläggningstillgångar	9	339 183	107 962
Övriga ränteintäkter och liknande resultatposter	10	918 253	98 539
Räntekostnader och liknande resultatposter	11	-1 668 516	-534 264
		-887 593	220 471
Resultat efter finansiella poster		39 971 496	18 394 887
Skatt på årets resultat	13	-8 760 361	-4 363 795
Årets resultat		31 211 135	14 031 092

Koncernens balansräkning

	Not	2023-12-31	2022-12-31
TILLGÅNGAR			
Anläggningstillgångar			
<i>Immateriella anläggningstillgångar</i>			
Goodwill	14	2 014 334	4 028 560
		2 014 334	4 028 560
<i>Materiella anläggningstillgångar</i>			
Byggnader och mark	15	73 477 126	58 007 981
Förbättringsutgifter på annans fastighet	16	418 777	595 696
Inventarier, verktyg och installationer	17	8 551 743	9 968 097
		82 447 646	68 571 774
<i>Finansiella anläggningstillgångar</i>			
Andelar i intresseföretag	21,22	2 559 695	578 234
Fordringar hos intresseföretag	23	0	5 073 922
Andra långfristiga värdepappersinnehav	24	2 674 400	2 659 400
Andra långfristiga fordringar	25	8 728 786	3 057 637
		13 962 881	11 369 193
Summa anläggningstillgångar		98 424 861	83 969 527
Omsättningstillgångar			
<i>Varulager m.m.</i>			
Råvaror och förnödenheter		4 128 348	4 840 171
		4 128 348	4 840 171
<i>Kortfristiga fordringar</i>			
Kundfordringar		42 520 282	38 976 253
Fordringar hos intresseföretag		4 965 886	358 223
Övriga fordringar		520 493	1 250 275
Förutbetalda kostnader och upplupna intäkter	26	13 451 711	14 485 417
		61 458 372	55 070 168
<i>Kassa och bank</i>	27	51 060 207	51 977 125
Summa omsättningstillgångar		116 646 927	111 887 464
SUMMA TILLGÅNGAR		215 071 788	195 856 991

25K=20240703:2024070408827

Koncernens balansräkning

	Not	2023-12-31	2022-12-31
EGET KAPITAL OCH SKULDER			
<i>Eget kapital</i>			
Aktiekapital	28	700 000	700 000
Övrigt tillskjutet kapital		8 430 107	47 000
Annat eget kapital inklusive årets resultat		89 998 133	84 196 819
Eget kapital hänförligt till moderföretagets aktieägare		99 128 240	84 943 819
		99 128 240	84 943 819
<i>Avsättningar</i>			
Uppskjuten skatteskuld	30	12 837 685	10 404 376
		12 837 685	10 404 376
<i>Långfristiga skulder</i>			
Skulder till kreditinstitut	31	35 024 118	29 601 914
Skulder avseende finansiella leasingavtal		2 432 203	1 932 044
Övriga skulder		10 362	1 238 950
		37 466 683	32 772 908
<i>Kortfristiga skulder</i>			
Skulder till kreditinstitut		1 019 796	747 796
Leverantörsskulder		14 019 235	14 259 514
Aktuella skatteskulder		3 358 377	94 493
Övriga skulder		9 432 464	7 676 996
Fakturerad men ej upparbetad intäkt	32	4 908 809	7 677 173
Upplupna kostnader och förutbetalda intäkter	33	32 900 499	37 279 916
		65 639 180	67 735 888
SUMMA EGET KAPITAL OCH SKULDER		215 071 788	195 856 991

DocumentID 65133333-32-3230-4508-8888-888888888888

Koncernens kassaflödesanalys

	Not	2023-01-01 -2023-12-31	2022-01-01 -2022-12-31
Den löpande verksamheten			
Rörelseresultat		40 859 089	18 174 416
Justering för poster som inte ingår i kassaflödet			
Avskrivningar och nedskrivningar		5 243 018	5 240 133
Realisationsresultat		14 000	-172 000
Övriga justeringar		41 009	-423 011
		46 157 116	22 819 538
Erhållen utdelning/ränta		5 123 436	206 501
Erlagd ränta		-1 668 516	-534 264
Betald inkomstskatt		-6 818 640	-3 771 351
Kassaflöde från den löpande verksamheten före förändringar av rörelsekapital		42 793 396	18 720 424
Förändringar i rörelsekapital			
Förändring av varulager		711 823	-833 245
Förändring av rörelsefordringar		-6 388 204	-10 957 631
Förändring av rörelseskulder		-2 096 708	18 035 055
Varav avyttrat dotterföretag		7 035 697	
Kassaflöde från den löpande verksamheten		42 056 004	24 964 603
<i>Investeringsverksamheten</i>			
Förvärv av dotterföretag		-5 037 240	-172 500
Förvärv av materiella anläggningstillgångar		-12 667 570	-5 703 257
Försäljning av materiella anläggningstillgångar		0	1 137 417
Förvärv av finansiella anläggningstillgångar		-1 024 015	-62
Förvärv av goodwill		0	-801 135
Avyttring av dotterbolag		-16 774 113	0
Försäljning av finansiella anläggningstillgångar		4 880 638	35 763
Minskning av långfristiga fordringar		455 762	0
Kassaflöde från investeringsverksamheten		-30 166 538	-5 503 774
<i>Finansieringsverksamheten</i>			
Utbetald utdelning		-17 000 000	-5 000 000
Upptagna lån		15 873 000	13 081 889
Amortering av skuld		-11 679 384	-13 847 200
Kassaflöde från finansieringsverksamheten		-12 806 384	-5 765 311
Årets kassaflöde		-916 918	13 695 518
Likvida medel vid årets början		51 977 125	38 281 607
Likvida medel vid årets slut		51 060 207	51 977 125

ank=20240703:202407040829

Moderföretagets resultaträkning

	Not	2023-01-01 -2023-12-31	2022-01-01 -2022-12-31
Nettoomsättning	2	249 139 561	208 816 181
Övriga rörelseintäkter		483 937	927 093
		249 623 498	209 743 274
<i>Rörelsens kostnader</i>			
Råvaror och förnödenheter		-89 336 813	-80 726 967
Övriga externa kostnader	3,4	-31 270 677	-28 011 008
Personalkostnader	5	-84 658 395	-81 948 513
Avskrivningar och nedskrivningar (samt återföring därav) av materiella och immateriella anläggningstillgångar		-3 546 410	-3 349 473
Övriga rörelsekostnader		-14 000	0
		-208 826 295	-194 035 961
Rörelseresultat	6	40 797 203	15 707 313
<i>Resultat från finansiella poster</i>			
Resultat från andelar i koncernföretag	7	4 599 125	0
Resultat från andelar i intresseföretag	8	275 638	0
Resultat från övriga värdepapper och fordringar som är anläggningstillgångar	9	339 183	107 962
Övriga ränteintäkter och liknande resultatposter	10	947 410	288 102
Räntekostnader och liknande resultatposter	11	-724 726	-361 464
		5 436 630	34 600
Resultat efter finansiella poster		46 233 833	15 741 913
Bokslutsdispositioner	12	-10 794 588	-2 323 443
Resultat före skatt		35 439 245	13 418 470
Skatt på årets resultat	13	-6 767 460	-3 241 759
Årets resultat		28 671 785	10 176 711

DocumentID 691338r 28-04-2024-4808-6666-83343e93e186c

Moderföretagets balansräkning

	Not	2023-12-31	2022-12-31
TILLGÅNGAR			
Anläggningstillgångar			
Goodwill	14	534 090	694 317
		534 090	694 317
Materiella anläggningstillgångar			
Byggnader och mark	15	36 907 683	27 189 107
Förbättringsutgifter på annans fastighet	16	418 777	595 696
Inventarier, verktyg och installationer	17	5 851 949	7 272 073
		43 178 409	35 056 876
Finansiella anläggningstillgångar			
Andelar i koncernföretag	18,19	4 345 990	6 871 250
Fordringar hos koncernföretag	20	27 314 235	27 374 235
Andelar i intresseföretag	21,22	3 705 625	30 000
Fordringar hos intresseföretag	23	0	5 073 922
Andra långfristiga värdepappersinnehav	24	2 674 400	2 659 400
Andra långfristiga fordringar	25	8 728 786	3 026 612
		46 769 036	45 035 419
Summa anläggningstillgångar		90 481 535	80 786 612
Omsättningstillgångar			
Varulager m.m.			
Råvaror och förnödenheter		4 128 348	4 840 171
		4 128 348	4 840 171
Kortfristiga fordringar			
Kundfordringar		42 286 469	36 010 539
Fordringar hos koncernföretag		112 500	1 001 619
Fordringar hos intresseföretag		4 965 886	358 223
Övriga fordringar		294 345	1 187 131
Förutbetalda kostnader och upplupna intäkter	26	13 405 250	13 033 625
		61 064 450	51 591 137
Kassa och bank	27	49 706 302	33 594 264
Summa omsättningstillgångar		114 899 100	90 025 572
SUMMA TILLGÅNGAR		205 380 635	170 812 184

Moderföretagets balansräkning

	Not	2023-12-31	2022-12-31
EGET KAPITAL OCH SKULDER			
<i>Eget kapital</i>			
<i>Bundet eget kapital</i>			
Aktiekapital	28	700 000	700 000
Reservfond		47 000	47 000
		747 000	747 000
<i>Fritt eget kapital</i>			
Balanserat resultat		44 449 745	51 273 034
Årets resultat		28 671 785	10 176 711
		73 121 530	61 449 745
		73 868 530	62 196 745
<i>Obeskattade reserver</i>	29	37 800 397	27 185 809
<i>Långfristiga skulder</i>			
	31		
Skulder till kreditinstitut		17 382 000	11 604 000
Skulder till koncernföretag		13 200 000	13 700 000
Övriga skulder		10 362	25 289
		30 592 362	25 329 289
<i>Kortfristiga skulder</i>			
Skulder till kreditinstitut		664 000	392 000
Leverantörsskulder		13 981 910	12 911 195
Skulder till koncernföretag		0	505 000
Aktuella skatteskulder		3 340 216	0
Övriga skulder		8 057 882	5 752 488
Fakturerad men ej upparbetad intäkt	32	4 908 809	4 900 293
Upplupna kostnader och förutbetalda intäkter	33	32 166 529	31 639 365
		63 119 346	56 100 341
SUMMA EGET KAPITAL OCH SKULDER		205 380 635	170 812 184

Moderföretagets kassaflödesanalys

	2023-01-01	2022-01-01
	-2023-12-31	-2022-12-31
Den löpande verksamheten		
Rörelseresultat	40 797 203	15 707 313
Justeringar för poster som inte ingår i kassaflödet		
Avskrivningar och nedskrivningar	3 546 410	3 349 473
Realisationsresultat		
Resultat vid försäljning/utrangering av inventarier	14 000	-172 000
Övriga ej kassaflödespåverkande poster		
	44 357 613	18 884 786
Erhållen utdelning, ränta	5 152 593	396 064
Erlagd ränta	-724 726	-361 464
Betald inkomstskatt	-6 767 460	-3 241 759
Kassaflöde från den löpande verksamheten före förändringar av rörelsekapital	42 018 020	15 677 627
<i>Förändringar i rörelsekapital</i>		
Förändring av varulager	711 823	-833 245
Förändring av rörelsefordringar	-9 473 313	-12 771 227
Förändring av rörelseskulder	7 019 005	14 240 262
Kassaflöde från den löpande verksamheten	40 275 535	16 313 417
<i>Investeringsverksamheten</i>		
Förvärv av goodwill	0	-801 135
Förvärv av dotterföretag	-5 037 240	-172 500
Förvärv av finansiella anläggningstillgångar	-1 024 015	0
Förvärv av materiella anläggningstillgångar	-11 521 715	-5 523 966
Försäljning av materiella anläggningstillgångar	0	1 137 417
Försäljning av finansiella anläggningstillgångar	4 880 638	0
Minskning av långfristiga fordringar	455 762	35 763
Kassaflöde från investeringsverksamheten	-12 246 570	-5 324 421
<i>Finansieringsverksamheten</i>		
Upptagna lån	15 873 000	18 936 000
Amortering av skuld	-10 609 927	-19 625 560
Utbetald utdelning	-17 000 000	-5 000 000
Erhållet/lämnat koncernbidrag	-180 000	-150 000
Kassaflöde från finansieringsverksamheten	-11 916 927	-5 839 560
Årets kassaflöde	16 112 038	5 149 436
Likvida medel vid årets början	33 594 264	28 444 828
Likvida medel vid årets slut	49 706 302	33 594 264

Tilläggsupplysningar, Noter

Not 1 Redovisningsprinciper m.m.

Allmänna redovisningsprinciper

Årsredovisningen och koncernredovisningen har upprättats enligt Årsredovisningslagen (1995:1554) och Bokföringsnämndens allmänna råd BFNAR 2012:1 Årsredovisning och koncernredovisning (K3).

Redovisningsprinciperna är oförändrade jämfört med föregående år.

Bedömningar och uppskattningar

Det finns inga väsentliga bedömningsposter som har betydande effekt på belopp i årsredovisningen.

Redovisningsprinciper - Koncernen

Koncernredovisning

Koncernredovisningen är upprättad enligt förvärvsmetoden. Koncernredovisningen omfattar moderföretaget samt dess dotterföretag. Med dotterföretag avses de företag i vilka moderföretaget, direkt eller indirekt, har ett bestämmande inflytande. I normalfallet avser detta företag där moderföretaget innehar mer än 50 % av rösterna. I koncernredovisningen ingår dotterföretagen från den dagen koncernen erhåller bestämmande inflytande tills den dag det inte längre föreligger. Dotterföretagens redovisningsprinciper överensstämmer med koncernens redovisningsprinciper i övrigt.

I koncernredovisningen faller koncernföretagens bokslutsdispositioner bort och ingår i det redovisade resultatet efter avdrag för uppskjuten skatt. Detta innebär att koncernföretagens obeskattade reserver i koncernens balansräkning fördelas mellan uppskjuten skatteskuld och eget kapital.

Intäktsredovisning

Försäljning av varor

Intäkten redovisas till verkligt värde av vad som erhållits eller kommer att erhållas, och redovisas i den omfattning det är sannolikt att de ekonomiska fördelarna kommer att tillgodoföras företaget och intäkterna kan beräknas tillförlitligt.

Vid försäljning av varor redovisas normalt inkomsten som intäkt när de väsentliga förmåner och risker som är förknippade med ägandet av varan har överförts till köparen.

Tjänste- och entreprenaduppdrag

Koncernen vinstavräknar, utförda tjänste- och entreprenaduppdrag till fast pris i takt med att arbetet utförs, s.k. succesiv vinstavräkning. Vid beräkningen av upparbetad vinst har färdigställandegraden beräknats som nedlagda utgifter per balansdagen i relation till de totalt beräknade utgifterna för att fullgöra uppdraget. Skillnaden mellan redovisad intäkt och fakturerade delikvider redovisas i balansräkningen i posten "Upparbetad men ej fakturerad intäkt".

Låneutgifter

Låneutgifter för lånat kapital kostnadsförs i resultaträkningen i den period de uppstår.

Leasingavtal

Koncernen som leasetagare

Tillgångar som leasas genom ett finansiellt leasingavtal redovisas som en materiell anläggningstillgång samtidigt som framtida leasingavgifter redovisas som skuld. Vid det första redovisningstillfället redovisas tillgången och skulden till nuvärdet av framtida minimileaseavgifter och eventuellt restvärde. Vid beräkningen av nuvärdet av minimileaseavgifterna används avtalets implicita ränta.

ark=20240703.202407040834

Ersättningar till anställda

Ersättningar till anställda avser alla typer av ersättningar som koncernen lämnar till de anställda. Koncernens ersättningar innefattar bland annat löner, betald semester, betald frånvaro, bonus och ersättningar efter avslutad anställning (pensioner). Redovisning sker i takt med intjänandet. Ersättningar till anställda efter avslutad anställning avser avgiftsbestämda eller förmånsbestämda pensionsplaner. Som avgiftsbestämda planer klassificeras planer där fastställda avgifter betalas och det inte finns förpliktelser, vare sig legala eller informella, att betala något ytterligare, utöver dessa avgifter.

Skatt

Aktuell skatt

Aktuell skatt avser inkomstskatt för innevarande räkenskapsår samt den del av tidigare räkenskapsårs inkomstskatt som ännu inte redovisats. Aktuell skatt beräknas utifrån per den skattesats som gäller per balansdagen.

Anläggningstillgångar

Materiella och immateriella anläggningstillgångar redovisas till anskaffningsvärde minskat med ackumulerade avskrivningar och eventuella nedskrivningar.

Materiella anläggningstillgångar har delats upp på betydande komponenter när komponenterna har väsentligt olika

avskrivningsbart belopp utgörs av anskaffningsvärdet minskat med ett beräknat restvärde om detta är väsentligt. Avskrivning sker linjärt över den förväntade nyttjandeperioden.

Följande avskrivningstider tillämpas:

Immateriella anläggningstillgångar

Goodwill 10 år

Materiella anläggningstillgångar

Byggnader 20-50 år

Förbättringsutgifter på annans fastighet 10 år

Inventarier, verktyg och installationer 5-7 år

DDocuments\1111 69115586 212-24210-41818-68841866866c

Varulager

Varulagret har värderats till det lägsta av dess anskaffningsvärde och dess nettoförsäljningsvärde på balansdagen. Med nettoförsäljningsvärdet avses varornas beräknade försäljningspris, minskat med försäljningskostnader. Den valda värderingsmetoden innebär att eventuell inkurans i varulagret har beaktats.

Fordringar, skulder och avsättningar

Om inget annat anges ovan värderas kortfristiga fordringar till det lägsta av dess anskaffningsvärde och det belopp varmed de beräknas bli reglerade. Långfristiga fordringar och långfristiga skulder värderas efter det första värderingstillfället till upplupet anskaffningsvärde. Övriga skulder och avsättningar värderas till de belopp varmed de beräknas bli reglerade. Övriga tillgångar redovisas till anskaffningsvärde om inget annat anges ovan.

Redovisningsprinciper - Moderföretaget

Leasingavtal

I moderföretaget redovisas samtliga leasingavtal, såväl finansiella som operationella, som operationella leasingavtal.

Andelar i koncernföretag

Andelar i koncernföretag redovisas till anskaffningsvärde med avdrag för eventuella nedskrivningar. Utdelningar redovisas som intäkt, även om utdelningen avser ackumulerade vinster innan förvärvstidpunkten. Utdelningen redovisas i normalfallet när behörigt organ fattat beslut om den och den kan beräknas på ett tillförlitligt sätt.

Nyckeltalsdefinitioner

Nettoomsättning

Rörelsens huvudintäkter, fakturerade kostnader, sidointäkter samt intäktskorrigeringar.

Resultat efter finansiella poster

Resultat efter finansiella poster intäkter och kostnader, med före extraordinära intäkter och kostnader.

Rörelsemarginal

Rörelseresultat i procent av nettoomsättningen

Avkastning på eget kapital

Resultat efter finansiella poster i procent av genomsnittligt justerat eget kapital (eget kapital och obeskattade reserver med avdrag för uppskjuten skatt)

Balansomslutning

Företagets samlade tillgångar

Soliditet

Justerat eget kapital i procent av balansomslutningen.

Antal anställda

Medeltalet anställda under året.

Noter

Not 2 Nettoomsättningens fördelning

Nettoomsättningen fördelar sig på verksamhetsgrenar enligt följande:

	Koncernen		Moderföretaget	
	2023	2022	2023	2022
Norden	251 366 199	245 895 583	249 139 561	208 816 181
	251 366 199	245 895 583	249 139 561	208 816 181

Not 3 Arvode till revisorer

	Koncernen		Moderföretaget	
	2023	2022	2023	2022
EY				
Revisionsuppdraget	250 000	300 000	140 000	140 000
Övriga tjänster	0	0	35 000	0
	250 000	300 000	175 000	140 000

Not 4 Leasingavtal - leasetagare

Operationell leasing

	Koncernen		Moderföretaget	
	2023	2022	2023	2022
Kostnadsförda leasingavgifter avseende operationella leasingavtal	1 103 078	2 896 558	1 103 078	657 520
Ska betalas inom 1 år	1 014 722	2 139 874	1 014 722	270 883
Ska betalas inom 2-5 år	1 883 153	613 860	1 883 153	749 867
	2 897 875	2 753 734	2 897 875	1 020 750

Not 5 Anställda och personalkostnader

Medelantalet anställda

	2023		2022	
	Antal anställda	Varav män	Antal anställda	Varav män
Moderföretaget	116	90%	105	90%
Dotterföretag	0	0%	16	100%
Totalt koncernen	116		121	91%

Löner och andra ersättningar

	Koncernen		Moderföretaget	
	2023	2022	2023	2022
Styrelse och VD	1 264 745	1 116 160	1 264 745	1 116 160
Härav tantiem	0	0	0	0
Övriga anställda	58 779 310	64 088 396	58 779 310	54 967 606
	60 044 055	65 204 556	60 044 055	56 083 766

Sociala kostnader

Pensionskostnader för styrelse och VD	217 200	246 435	217 200	246 435
Pensionskostnader övriga anställda	3 942 660	5 118 297	3 942 660	4 165 306
Övriga sociala kostnader	19 048 377	23 319 253	19 048 377	20 242 874
	23 208 237	28 683 985	23 208 237	24 654 615

Pensionsförpliktelser

Styrelse och VD	0	0	0	0
-----------------	---	---	---	---

Avgångsvederlag

Det finns inga avtalade avgångsvederlag till styrelse eller VD inom koncernen.

Könsfördelning bland ledande befattningshavare

	Koncernen		Moderföretaget	
	2023-12-31	2022-12-31	2023-12-31	2022-12-31
Andel kvinnor i styrelsen	0%	0%	0%	0%
Andel män i styrelsen	100%	100%	100%	100%
Andel kvinnor bland övriga ledande befattningshavare	0%	0%	0%	0%
Andel män bland övriga ledande befattningshavare	100%	100%	100%	100%

Uppgifterna avser förhållandet på balansdagen.

Not 6 Inköp och försäljning mellan koncernföretag

	Moderföretaget	
	2023	2022
Andel av årets totala inköp som skett från andra företag inom koncernen	0%	1%
Andel av årets totala försäljning som skett till andra företag inom koncernen	0%	1%

Not 7 Resultat från andelar i koncernföretag

	Koncernen		Moderföretaget	
	2023	2022	2023	2022
Erhållna utdelningar	3 866 000	0	3 866 000	0
Resultat vid avyttringar	-2 075 658	0	733 125	0
Omvärderingsförlust	-1 994 259	0	0	0
	-203 917	0	4 599 125	0

Not 8 Resultat från andelar i intresseföretag

	Koncernen		Moderföretaget	
	2023	2022	2023	2022
Årets resultatandel	0	548 234	0	0
Resultat vid avyttringar	-272 596	0	275 638	0
	-272 596	548 234	275 638	0

Not 9 Resultat från övriga värdepapper och fordringar som är anläggningstillgångar

	Koncernen		Moderföretaget	
	2023	2022	2023	2022
Ränteintäkter	339 183	107 962	339 183	107 962
	339 183	107 962	339 183	107 962

Not 10 Övriga ränteintäkter och liknande resultatposter

	Koncernen		Moderföretaget	
	2023	2022	2023	2022
Ränteintäkter från koncernföretag	0	0	37 500	189 718
Övriga ränteintäkter	918 253	93 425	909 910	85 903
Övriga finansiella intäkter	0	5 114	0	12 481
	918 253	98 539	947 410	288 102

Not 11 Räntekostnader och liknande resultatposter

	Koncernen		Moderföretaget	
	2023	2022	2023	2022
Övriga räntekostnader	1 668 516	534 264	724 726	361 464
	1 668 516	534 264	724 726	361 464

Not 12 Bokslutsdispositioner

	Moderföretaget	
	2023	2022
Lämnat koncernbidrag	-180 000	-150 000
Återföring från periodiseringsfond	0	3 600 000
Avsättning till periodiseringsfond	-10 900 000	-5 200 000
Skillnad mellan bokförd avskrivning och avskrivning enligt plan	285 412	-573 443
	-10 794 588	-2 323 443

Not 13 Skatt på årets resultat

	Koncernen		Moderföretaget	
	2023	2022	2023	2022
Aktuell skatt	8 760 361	4 344 526	6 767 460	3 222 490
Justering avseende tidigare år	0	19 269	0	19 269
Summa redovisad skatt	8 760 361	4 363 795	6 767 460	3 241 759
Genomsnittlig effektiv skattesats	21,9%	23,7%	19,1%	24,2%

Avstämning av effektiv skattesats

Redovisat resultat före skatt	39 971 496	18 394 887	35 439 245	13 418 470
Skatt på redovisat resultat enligt gällande skattesats, 20,6%:	8 234 128	3 789 347	7 300 484	2 764 205
Skatteeffekt av:				
Bokföringsmässiga avskrivningar på byggnader	18 160	34 375	0	0
Justering avseende tidigare år	0	19 269	0	19 269
Övriga ej avdragsgilla kostnader	656 184	530 809	369 626	388 761
Ej utnyttjat underskottsavdrag	-38 785	111 359	0	0
Skattemässiga avskrivningar på byggnader	0	-16 215	0	0
Ej skattepliktiga intäkter	-109 326	-105 149	-1 006 157	0
Periodiseringsfonder	0	0	103 507	69 524
Redovisad skatt	8 760 361	4 363 795	6 767 460	3 241 759
Effektiv skattesats	21,9%	23,7%	19,1%	24,2%

Not 14 Goodwill

	Koncernen		Moderföretaget	
	2023-12-31	2022-12-31	2023-12-31	2022-12-31
Ingående anskaffningsvärden	6 691 373	5 717 738	801 135	0
Årets anskaffningar	1 850 305	973 635	0	801 135
Försäljningar/utrangeringar	-5 890 238	0	0	0
Utgående ackumulerade anskaffningsvärden	2 651 440	6 691 373	801 135	801 135
Ingående avskrivningar	-2 662 813	-1 966 971	-106 818	0
Försäljningar/utrangeringar	2 555 995	0	0	0
Årets avskrivningar	-530 288	-695 842	-160 227	-106 818
Utgående ackumulerade avskrivningar	-637 106	-2 662 813	-267 045	-106 818
Utgående redovisat värde	2 014 334	4 028 560	534 090	694 317

Not 15 Byggnader och mark

	Koncernen		Moderföretaget	
	2023-12-31	2022-12-31	2023-12-31	2022-12-31
Ingående anskaffningsvärden	64 939 368	64 538 784	32 615 212	32 236 683
Årets anskaffningar	17 036 697	400 584	10 576 690	378 529
Utgående ackumulerade anskaffningsvärden	81 976 065	64 939 368	43 191 902	32 615 212
Ingående avskrivningar	-6 931 387	-5 407 296	-5 426 105	-4 573 970
Årets avskrivningar	-1 567 552	-1 524 091	-858 114	-852 135
Utgående ackumulerade avskrivningar	-8 498 939	-6 931 387	-6 284 219	-5 426 105
Utgående redovisat värde	73 477 126	58 007 981	36 907 683	27 189 107

Not 16 Förbättringsutgifter på annans fastighet

	Koncernen		Moderföretaget	
	2023-12-31	2022-12-31	2023-12-31	2022-12-31
Ingående anskaffningsvärden	2 853 280	2 853 280	2 853 280	2 853 280
Utgående ackumulerade anskaffningsvärden	2 853 280	2 853 280	2 853 280	2 853 280
Ingående avskrivningar	-2 257 584	-2 078 645	-2 257 584	-2 078 645
Årets avskrivningar	-176 919	-178 939	-176 919	-178 939
Utgående ackumulerade avskrivningar	-2 434 503	-2 257 584	-2 434 503	-2 257 584
Utgående redovisat värde	418 777	595 696	418 777	595 696

Not 17 Inventarier, verktyg och installationer

	Koncernen		Moderföretaget	
	2023-12-31	2022-12-31	2023-12-31	2022-12-31
Ingående anskaffningsvärden	20 627 581	19 006 470	16 611 076	12 875 003
Årets anskaffningar	2 980 182	6 234 191	945 025	4 860 537
Försäljningar/utrangeringar	-2 486 549	-4 613 080	-63 538	-1 124 464
Utgående ackumulerade anskaffningsvärden	21 121 214	20 627 581	17 492 563	16 611 076
Ingående avskrivningar	-10 659 484	-10 755 043	-9 339 003	-7 571 369
Försäljningar/utrangeringar	1 058 649	2 936 820	49 539	443 947
Årets avskrivningar	-2 968 636	-2 841 261	-2 351 150	-2 211 581
Utgående ackumulerade avskrivningar	-12 569 471	-10 659 484	-11 640 614	-9 339 003
Utgående redovisat värde	8 551 743	9 968 097	5 851 949	7 272 073

Not 18 Andelar i koncernföretag

	Moderföretaget	
	2023-12-31	2022-12-31
Ingående anskaffningsvärden	6 871 250	6 698 750
Årets anskaffningar	5 037 240	172 500
Försäljningar/utrangeringar	-3 856 875	0
Omklassificeringar	-3 705 625	0
Utgående ackumulerade anskaffningsvärden	4 345 990	6 871 250
Utgående redovisat värde	4 345 990	6 871 250

Not 19 Specifikation av andelar i koncernföretag

Namn	Kapital- andel	Rösträtts- andel	Antal andelar	Bokfört värde
Björkelund Fastigheter AB	100%	100%	1 000	4 245 990
AKAN BJR Fastigheter AB	100%	100%	1 000	100 000
				4 345 990

	Org.nr.	Säte
Björkelund Fastigheter AB	556499-3904	Boden
AKAN BJR Fastigheter AB	559346-2111	Luleå

Not 20 Fordringar hos koncernföretag

	Moderföretaget	
	2023-12-31	2022-12-31
Ingående anskaffningsvärden	27 374 235	27 374 235
Tillkommande fordringar	1 020 000	0
Omklassificeringar	-1 080 000	0
Utgående ackumulerade anskaffningsvärden	27 314 235	27 374 235
Utgående redovisat värde	27 314 235	27 374 235

Not 21 Andelar i intresseföretag

	Koncernen		Moderföretaget	
	2023-12-31	2022-12-31	2023-12-31	2022-12-31
Ingående anskaffningsvärden	578 234	491 404	30 000	0
Försäljningar/utrangeringar	-578 234	0	-15 000	0
Årets resultatandel		86 830		0
Omklassificeringar	2 559 695	0	3 690 625	30 000
Utgående ackumulerade anskaffningsvärden	2 559 695	578 234	3 705 625	30 000
Utgående redovisat värde	2 559 695	578 234	3 705 625	30 000

Not 22 Specifikation av andelar i intresseföretag

Namn	Antal andelar	Kapitalandel	Rösträttsandel	Bokfört värde
Norr Sprinkler AB	245	49%	49%	3 705 625
				3 705 625

Norr Sprinkler AB	Org.nr. 556990-6307	Säte Luleå
-------------------	------------------------	---------------

Not 23 Fordringar hos intresseföretag

	Koncernen		Moderföretaget	
	2023-12-31	2022-12-31	2023-12-31	2022-12-31
Ingående anskaffningsvärden	5 073 922	5 073 922	5 073 922	5 073 922
Omklassificeringar	-5 073 922	0	-5 073 922	0
Utgående ackumulerade anskaffningsvärden	0	5 073 922	0	5 073 922
Utgående redovisat värde	0	5 073 922	0	5 073 922

Not 24 Andra långfristiga värdepappersinnehav

	Koncernen		Moderföretaget	
	2023-12-31	2022-12-31	2023-12-31	2022-12-31
Ingående anskaffningsvärden	2 659 400	2 659 400	2 659 400	2 659 400
Omklassificeringar	15 000	0	15 000	0
Utgående ackumulerade anskaffningsvärden	2 674 400	2 659 400	2 674 400	2 659 400
Utgående redovisat värde	2 674 400	2 659 400	2 674 400	2 659 400

Not 25 Andra långfristiga fordringar

	Koncernen		Moderföretaget	
	2023-12-31	2022-12-31	2023-12-31	2022-12-31
Ingående anskaffningsvärden	3 057 637	3 093 338	3 026 612	3 062 375
Tillkommande fordringar	1 024 015	62	1 024 015	0
Amorteringar, avgående fordringar	-391 025	-35 763	-360 000	-35 763
Omklassificeringar	5 038 159	0	5 038 159	0
Utgående ackumulerade anskaffningsvärden	8 728 786	3 057 637	8 728 786	3 026 612
Utgående redovisat värde	8 728 786	3 057 637	8 728 786	3 026 612

Not 26 Förutbetalda kostnader och upplupna intäkter

	Koncernen		Moderföretaget	
	2023-12-31	2022-12-31	2023-12-31	2022-12-31
Upplupna intäkter	6 842 129	9 153 411	6 842 129	8 327 774
Upplupna ränteintäkter	339 565	169 768	339 565	169 768
Förutbetalda hyreskostnader	258 179	275 281	258 179	255 116
Förutbetalda leasingavg, försäkringspremier	669 609	731 766	623 148	406 339
Övriga förutbetalda kostnader	5 342 229	4 155 191	5 342 229	3 874 628
	13 451 711	14 485 417	13 405 250	13 033 625

Not 27 Kassa och bank

	Koncernen		Moderföretaget	
	2023-12-31	2022-12-31	2023-12-31	2022-12-31
Kassamedel	9 244	10 522	9 244	10 522
Disponibla tillgodohavanden	51 050 963	51 966 603	49 697 058	33 583 742
	51 060 207	51 977 125	49 706 302	33 594 264

Not 28 Antal aktier

	Koncernen		Moderföretaget	
	2023-12-31	2022-12-31	2023-12-31	2022-12-31
	Kvotvärde	Kvotvärde	Antal	Antal
A-aktier	100	100	7 000	7 000
			7 000	7 000

Not 29 Obeskattade reserver

	Moderföretaget	
	2023-12-31	2022-12-31
Periodiseringsfond 2018	4 400 000	4 400 000
Periodiseringsfond 2019	5 800 000	5 800 000
Periodiseringsfond 2020	5 200 000	5 200 000
Periodiseringsfond 2021	5 300 000	5 300 000
Periodiseringsfond 2022	5 200 000	5 200 000
Periodiseringsfond 2023	10 900 000	0
Ackumulerade överavskrivningar	1 000 397	1 285 809
	37 800 397	27 185 809

Not 30 Avsättningar

	Koncernen	
	2023-12-31	2022-12-31
<i>Övriga avsättningar</i>		
Belopp vid årets ingång	10 404 376	9 811 933
Årets förändring obeskattade reserver/övervärde fastighet	2 433 309	592 443
	12 837 685	10 404 376

Not 31 Långfristiga skulder

	Koncernen		Moderföretaget	
	2023-12-31	2022-12-31	2023-12-31	2022-12-31
Förfaller mellan 1 och 5 år efter balansdagen				
Skulder till kreditinstitut	4 079 184	2 991 184	2 656 000	1 568 000
Skulder till koncernföretag		0	13 200 000	13 700 000
Skulder avseende finansiella leasingavtal	2 432 203	1 932 044		0
Övriga skulder	10 362	1 238 950	10 362	25 289
	6 521 749	6 162 178	15 866 362	15 293 289
Förfaller senare än 5 år efter balansdagen				
Skulder till kreditinstitut	30 944 934	26 610 730	14 726 000	10 036 000
	30 944 934	26 610 730	14 726 000	10 036 000

Not 32 Fakturerad men ej upparbetad intäkt

	Koncernen		Moderföretaget	
	2023-12-31	2022-12-31	2023-12-31	2022-12-31
Uppdrag med successiv vinstavräkning				
Upparbetade intäkter	18 684 805	23 633 613	18 684 805	20 837 042
Fakturerat belopp	-13 775 996	-15 956 440	-13 775 996	-15 936 749
Redovisat värde	4 908 809	7 677 173	4 908 809	4 900 293

Not 33 Upplupna kostnader och förutbetalda intäkter

	Koncernen		Moderföretaget	
	2023-12-31	2022-12-31	2023-12-31	2022-12-31
Upplupna löner	17 859 751	17 620 780	17 859 751	16 696 876
Upplupna semesterlöner	6 344 042	7 119 995	6 344 042	6 309 164
Upplupna sociala avgifter	6 903 794	8 214 707	6 903 794	7 605 288
Upplupna räntekostnader	173 589	146 830	26 182	22 160
Övriga förutbetalda intäkter / upplupna kostnader	1 619 323	4 177 604	1 032 760	1 005 877
	32 900 499	37 279 916	32 166 529	31 639 365

Not 34 Ställda säkerheter

	Koncernen		Moderföretaget	
	2023-12-31	2022-12-31	2023-12-31	2022-12-31
Säkerheter ställda för egna skulder till kreditinstitut:				
Företagsinteckningar	7 000 000	9 600 000	7 000 000	7 000 000
Fastighetsinteckningar	34 618 000	35 268 000	19 530 000	16 530 000
	41 618 000	44 868 000	26 530 000	23 530 000
Summa ställda säkerheter	41 618 000	44 868 000	26 530 000	23 530 000

Not 35 Eventualförpliktelser

	Koncernen		Moderföretaget	
	2023-12-31	2022-12-31	2023-12-31	2022-12-31
Bolaget har inga eventualförpliktelser	0	0	0	0

Not 36 Disposition av vinst eller förlust

	2023-12-31
Förslag till resultatdisposition	
Styrelsen föreslår att till förfogande stående medel	
Balanserat resultat	61 449 745
Utdelat under 2023	-17 000 000
Årets resultat	28 671 785
	73 121 530
disponeras så att	
i ny räkning överföres	73 121 530
	73 121 530

Bengt Johanssons Rör AB
556316-0745

Luleå den dag som framgår av min elektroniska underskrift

Magnus Johansson

Vår revisionsberättelse har lämnats den dag som framgår av min elektroniska underskrift.

Ernst & Young AB


Micael Engström
Auktoriserad Revisor

ank=20240703:2024070408845

DocumentID 69f338f33-343d-4b68-b33b-83247e93d86c

This document has been digitally signed and sealed using Capego SmartSign in accordance with the EU regulation known as eIDAS. The signatures within this original file carry legal validity and are binding in all EU states.

Important: Please refrain from making any changes to this file as it may impact its integrity.



All the original signatures incorporated in this document file strictly adhere to the provisions set forth by the European eIDAS regulation. They have been constructed in accordance with the PAdES (PDF Advanced Electronic Signatures) standard, as stipulated by the technical regulations specified in ETSI (European Telecommunications Standards Institute) 319 142. The signatures have been securely encoded within this document file, and the subsequent page(s) provide a visual representation of the encoded signatures.

These signatures hold legal weight and are enforceable in all EU states as regulated by eIDAS.

Read more: <https://www.wolterskluwer.com/sv-se/solutions/capego/capego-smartsign/trust-center-sweden>

2024-06-26 14:44:59 UTC+00:00

Styrelseledamot

Lars Magnus Eric Johansson




SE BankID - da0d8f34-93ca-4d2c-8d1e-edd8450e2462

ank=20240703;2024070408847

DocumentID:68f3333b-2b-3d2b-47d8-8888b-888450e2462

This document has been digitally signed and sealed using Capego SmartSign in accordance with the EU regulation known as eIDAS. The signatures within this original file carry legal validity and are binding in all EU states.

Important: Please refrain from making any changes to this file as it may impact its integrity.



All the original signatures incorporated in this document file strictly adhere to the provisions set forth by the European eIDAS regulation. They have been constructed in accordance with the PAdES (PDF Advanced Electronic Signatures) standard, as stipulated by the technical regulations specified in ETSI (European Telecommunications Standards Institute) 319 142. The signatures have been securely encoded within this document file, and the subsequent page(s) provide a visual representation of the encoded signatures.

These signatures hold legal weight and are enforceable in all EU states as regulated by eIDAS.

Read more: <https://www.wolterskluwer.com/sv-se/solutions/capego/capego-smartsign/trust-center-sweden>

2024-06-27 14:19:55 UTC+00:00

Auktoriserad revisor

Bernt Micael Engström



SE BankID - 92e0f682-c868-4a4d-9fa7-af4762daf3d8

ank=20240703:2024070408849

Document ID: 9f3f8b2b-9430-4613-bd36-f234bfc54a68



Revisionsberättelse

Till bolagsstämman i Bengt Johanssons Rör AB, org.nr 556316-0745

Rapport om årsredovisningen och koncernredovisningen

Vi har utfört en revision av årsredovisningen och koncernredovisningen för Bengt Johanssons Rör AB för räkenskapsåret 2023-01-01 – 2023-12-31.

Enligt vår uppfattning har årsredovisningen och koncernredovisningen upprättats i enlighet med årsredovisningslagen och ger en i alla väsentliga avseenden rättvisande bild av moderbolagets och koncernens finansiella ställning per den 31 december 2023 och av dessas finansiella resultat och kassaflöden för året enligt årsredovisningslagen. Förvaltningsberättelsen är förenlig med årsredovisningens och koncernredovisningens övriga delar.

Vi tillstyrker därför att bolagsstämman fastställer resultaträkningen och balansräkningen för moderbolaget och koncernen.

Vi har utfört revisionen enligt International Standards on Auditing (ISA) och god revisionssed i Sverige. Vårt ansvar enligt dessa standarder beskrivs närmare i avsnittet Revisorns ansvar. Vi är oberoende i förhållande till moderbolaget och koncernen enligt god revisorssed i Sverige och har i övrigt fullgjort vårt yrkesetiska ansvar enligt dessa krav.

Vi anser att de revisionsbevis vi har inhämtat är tillräckliga och ändamålsenliga som grund för våra uttalanden.

Det är styrelsen som har ansvaret för att årsredovisningen och koncernredovisningen upprättas och att de ger en rättvisande bild enligt årsredovisningslagen. Styrelsen ansvarar även för den interna kontroll som den bedömer är nödvändig för att upprätta en årsredovisning och koncernredovisning som inte innehåller några väsentliga felaktigheter, vare sig dessa beror på oegentligheter eller misstag.

Vid upprättandet av årsredovisningen och koncernredovisningen ansvarar styrelsen för bedömningen av bolagets och koncernens förmåga att fortsätta verksamheten. Den upplyser, när så är tillämpligt, om förhållanden som kan påverka förmågan att fortsätta verksamheten och att använda antagandet om fortsatt drift. Antagandet om fortsatt drift tillämpas dock inte om styrelsen avser att likvidera bolaget, upphöra med verksamheten eller inte har något realistiskt alternativ till att göra något av detta.

Våra mål är att uppnå en rimlig grad av säkerhet om att årsredovisningen och koncernredovisningen som helhet inte innehåller några väsentliga felaktigheter, vare sig dessa beror på oegentligheter eller misstag, och att lämna en revisionsberättelse som innehåller våra uttalanden. Rimlig säkerhet är en hög grad av säkerhet, men är ingen garanti för att en revision som utförs enligt ISA och god revisionssed i Sverige alltid kommer att upptäcka en väsentlig felaktighet om en sådan finns. Felaktigheter kan uppstå på grund av oegentligheter eller misstag och anses vara väsentliga om de enskilt eller tillsammans rimligen kan förväntas påverka de ekonomiska beslut som användare fattar med grund i årsredovisningen och koncernredovisningen.

Som del av en revision enligt ISA använder vi professionellt omdöme och har en professionellt skeptisk inställning under hela revisionen. Dessutom:

- identifierar och bedömer vi riskerna för väsentliga felaktigheter i årsredovisningen och koncernredovisningen, vare sig dessa beror på oegentligheter eller misstag, utformar och utför granskningsåtgärder bland annat utifrån dessa risker och inhämtar revisionsbevis som är tillräckliga och ändamålsenliga för att utgöra en grund för våra uttalanden. Risker för att inte upptäcka en väsentlig felaktighet till följd av oegentligheter är högre än för en väsentlig felaktighet som beror på misstag, eftersom oegentligheter kan innefatta agerande i maskopi, förfalskning, avsiktliga utelämnanden, felaktig information eller åsidosättande av intern kontroll.
- skaffar vi oss en förståelse av den del av bolagets interna kontroll som har betydelse för vår revision för att utforma granskningsåtgärder som är lämpliga med hänsyn till omständigheterna, men inte för att uttala oss om effektiviteten i den interna kontrollen.
- utvärderar vi lämpligheten i de redovisningsprinciper som används och rimligheten i styrelsens uppskattningar i redovisningen och tillhörande upplysningar.
- drar vi en slutsats om lämpligheten i att styrelsen använder antagandet om fortsatt drift vid upprättandet av årsredovisningen och koncernredovisningen. Vi drar också en slutsats, med grund i de inhämtade revisionsbevisen, om det finns någon väsentlig osäkerhetsfaktor som avser sådana händelser eller förhållanden som kan leda till betydande tvivel om bolagets och koncernens förmåga att fortsätta verksamheten. Om vi drar slutsatsen att det finns en väsentlig osäkerhetsfaktor, måste vi i revisionsberättelsen fästa uppmärksamheten på upplysningarna i årsredovisningen och koncernredovisningen om den väsentliga osäkerhetsfaktorn eller, om sådana upplysningar är otillräckliga, modifiera uttalandet om årsredovisningen och koncernredovisningen. Våra slutsatser baseras på de revisionsbevis som inhämtas fram till datumet för revisionsberättelsen. Dock kan framtida händelser eller förhållanden göra att ett bolag och en koncern inte längre kan fortsätta verksamheten.
- utvärderar vi den övergripande presentationen, strukturen och innehållet i årsredovisningen och koncernredovisningen, däribland upplysningarna, och om årsredovisningen och koncernredovisningen återger de underliggande transaktionerna och händelserna på ett sätt som ger en rättvisande bild.
- inhämtar vi tillräckliga och ändamålsenliga revisionsbevis avseende den finansiella informationen för enheterna eller affärsaktiviteterna inom koncernen för att göra ett uttalande avseende koncernredovisningen. Vi ansvarar för styrning, övervakning och utförande av koncernrevisionen. Vi är ensamt ansvariga för våra uttalanden.

Vi måste informera styrelsen om bland annat revisionens planerade omfattning och inriktning samt tidpunkten för den. Vi måste också informera om betydelsefulla iakttagelser under revisionen, däribland de eventuella betydande brister i den interna kontrollen som vi identifierat.

Fotokopians överensstämmelse med originalet intygas:



Rapport om andra krav enligt lagar och andra författningar

Utöver vår revision av årsredovisningen och koncernredovisningen har vi även utfört en revision av styrelsens förvaltning av Bengt Johanssons Rör AB för räkenskapsåret 2023-01-01 – 2023-12-31 samt av förslaget till dispositioner beträffande bolagets vinst eller förlust.

Vi tillstyrker att bolagsstämman disponerar vinsten enligt förslaget i förvaltningsberättelsen och beviljar styrelsens ledamot ansvarsfrihet för räkenskapsåret.

Vi har utfört revisionen enligt god revisionssed i Sverige. Vårt ansvar enligt denna beskrivs närmare i avsnittet Revisorns ansvar. Vi är oberoende i förhållande till moderbolaget och koncernen enligt god revisionssed i Sverige och har i övrigt fullgjort vårt yrkesetiska ansvar enligt dessa krav.

Vi anser att de revisionsbevis vi har inhämtat är tillräckliga och ändamålsenliga som grund för våra uttalanden.

Det är styrelsen som har ansvaret för förslaget till dispositioner beträffande bolagets vinst eller förlust. Vid förslag till utdelning innefattar detta bland annat en bedömning av om utdelningen är försvarlig med hänsyn till de krav som bolagets och koncernens verksamhetsart, omfattning och risker ställer på storleken av moderbolagets och koncernens egna kapital, konsolideringsbehov, likviditet och ställning i övrigt.

Styrelsen ansvarar för bolagets organisation och förvaltningen av bolagets angelägenheter. Detta innefattar bland annat att fortlöpande bedöma bolagets och koncernens ekonomiska situation och att tillse att bolagets organisation är utformad så att bokföringen, medelsförvaltningen och bolagets ekonomiska angelägenheter i övrigt kontrolleras på ett betryggande sätt.

Vårt mål beträffande revisionen av förvaltningen, och därmed vårt uttalande om ansvarsfrihet, är att inhämta revisionsbevis för att med en rimlig grad av säkerhet kunna bedöma om styrelseledamoten i något väsentligt avseende:

- företagit någon åtgärd eller gjort sig skyldig till någon försummelse som kan föranleda ersättningskyldighet mot bolaget, eller
- på något annat sätt handlat i strid med aktiebolagslagen, årsredovisningslagen eller bolagsordningen.

Vårt mål beträffande revisionen av förslaget till dispositioner av bolagets vinst eller förlust, och därmed vårt uttalande om detta, är att med rimlig grad av säkerhet bedöma om förslaget är förenligt med aktiebolagslagen.

Rimlig säkerhet är en hög grad av säkerhet, men ingen garanti för att en revision som utförs enligt god revisionssed i Sverige alltid kommer att upptäcka åtgärder eller försummelser som kan föranleda ersättningskyldighet mot bolaget, eller att ett förslag till dispositioner av bolagets vinst eller förlust inte är förenligt med aktiebolagslagen.

Som en del av en revision enligt god revisionssed i Sverige använder vi professionellt omdöme och har en professionellt skeptisk inställning under hela revisionen. Granskningen av förvaltningen och förslaget till dispositioner av bolagets vinst eller förlust grundar sig främst på revisioner av räkenskaperna. Vilka tillkommande granskningsåtgärder som utförs baseras på vår professionella bedömning med utgångspunkt i risk och väsentlighet. Det innebär att vi fokuserar granskningen på sådana åtgärder, områden och förhållanden som är väsentliga för verksamheten och där avsteg och överträdelser skulle ha särskild betydelse för bolagets situation. Vi går igenom och prövar fattade beslut, beslutsunderlag, vidtagna åtgärder och andra förhållanden som är relevanta för vårt uttalande om ansvarsfrihet. Som underlag för vårt uttalande om styrelsens förslag till dispositioner beträffande bolagets vinst eller förlust har vi granskat om förslaget är förenligt med aktiebolagslagen.

Skellefteå den dag som framgår av vår elektroniska underskrift

Ernst & Young AB

Micael Engström

Micael Engström
Auktoriserad revisor

PENNEO

Signaturerna i detta dokument är juridiskt bindande. Dokumentet är signerat genom Penneo™ för säker digital signering. Tecknarnas identitet har lagrats, och visas nedan.

"Med min signatur bekräftar jag innehållet och alla datum i detta dokumentet."

Bernt Micael Engström (SSN-validerad)

Signing Partner

Serienummer: 50d903f84b3e2c[...]2e733ed8a13b2

IP: 147.161.xxx.xxx

2024-06-27 14:19:12 UTC



ank=20240703:2024070408852

Penneo dokumentnyckel: XATKG-0162C-Q24FS-SYTCL-8B0EA-A44TW

Detta dokument är digitalt signerat genom **Penneo.com**. Den digitala signeringsdatan i dokumentet är säkrad och validerad genom det datorgenererade hashvärdet hos det originella dokumentet. Dokumentet är låst och tidsstämplat med ett certifikat från en betrodd tredje part. All kryptografisk information är innesluten i denna PDF, för framtida validering om så krävs.

Hur man verifierar originaliteten hos dokumentet

Detta dokument är skyddat genom ett Adobe CDS certifikat. När du öppnar

dokumentet i Adobe Reader bör du se att dokumentet är certifierat med **Penneo e-signature service** <penneo@penneo.com> Detta garanterar att dokumentets innehåll inte har ändrats.

Du kan verifiera den kryptografiska informationen i dokumentet genom att använda Penneos validator, som finns på <https://penneo.com/validator>