

Årsredovisning för
We are Beauty AB
559269-6255

Räkenskapsåret
2022-01-01 - 2022-12-31

Fastställelseintyg

Jag intygar att resultaträkningen och balansräkningen har fastställts på årsstämma 2023-05-09. Årsstämman beslöt att godkänna styrelsens förslag till vinstdisposition.

Jag intygar att innehållet i dessa handlingar överensstämmer med originalen och att originalen undertecknats av samtliga personer som enligt lag ska underteckna dessa.

~~Konstfärgs~~
~~Styrelseledamot~~
~~2023-08-23~~

Jessica Dersen
Jessica Dersen
VP & Styrelseledamot
2023-08-14

Årsredovisning för

We are Beauty AB

559269-6255

Räkenskapsåret

2022-01-01 - 2022-12-31

Förvaltningsberättelse	1
Resultaträkning	3
Balansräkning	4
Noter	6
Underskrifter	7

Förvaltningsberättelse

Styrelsen och verkställande direktören för We are Beauty AB, 559269-6255, avger följande årsredovisning för räkenskapsåret 2022-01-01 - 2022-12-31.

Verksamheten

Allmänt om verksamheten

We are Beauty AB utvecklar och säljer högkvalitativa skönhetsprodukter som främst säljs via egen kanal, men också via Lyko online. Bolagets vision är att skapa det mest inspirerande och tillförlitliga skönhetsvarumärket på marknaden.

Väsentliga händelser under räkenskapsåret

Verksamheten har en fortsatt stabil tillväxt, främst i egen kanal. Under året har flera framgångsrika produktlanseringar skett inom kategorierna make up och parfym.

Bolaget gjorde en mindre nyemission i juni.

Styrelsen stärkte upp med Annica Rantala som strategisk rådgivare för att tillföra bolaget ytterligare kunskap gällande DTC (direct to consumer).

Flerårsöversikt

	2022	Belopp i kr 2020/2021
Nettoomsättning	9 248 507	6 262 749
Resultat efter finansiella poster	506 103	-363 038
Soliditet %	61	25,9

Nyckeltalsdefinitioner

Nettoomsättning

Rörelsens huvudintäkter, fakturerade kostnader, sidointäkter samt intäktskorrigeringar.

Resultat efter finansiella poster

Resultat efter finansiella intäkter och kostnader, men före skatter.

Soliditet

(Totalt eget kapital + (100 % -aktuell bolagsskattesats av obeskattade reserver)) / Totala tillgångar.

Förändringar i eget kapital

	Aktie- kapital	Fri överkurs- fond	Balanserat resultat	Årets resultat
Belopp vid årets ingång	27 083	1 650 397		-363 038
Balanseras i ny räkning			-363 038	363 038
Nyemission	563	2 198 656		
Årets resultat				449 984
Belopp vid årets utgång	27 646	3 849 053	-363 038	449 984

Resultatdisposition

Belopp i kr

Till årsstämmans förfogande står följande medel

Fri överkursfond	3 849 053
Balanserat resultat	-363 038
Årets resultat	449 984
Summa	3 935 999

Styrelsen föreslår att medlen disponeras enligt följande

Balanseras i ny räkning	3 935 999
Summa	3 935 999

2023082201993

Resultaträkning			
<i>Belopp i kr</i>	<i>Not</i>	<i>2022-01-01- 2022-12-31</i>	<i>2020-09-02- 2021-12-31</i>
Rörelseintäkter, lagerförändringar m.m.			
Nettoomsättning		9 248 507	6 262 749
Övriga rörelseintäkter		51 000	19 289
Summa rörelseintäkter, lagerförändringar m.m.		9 299 507	6 282 038
Rörelsekostnader			
Handelsvaror		-1 421 739	-1 448 681
Övriga externa kostnader		-5 113 086	-3 438 052
Personalkostnader	2	-2 254 366	-1 715 433
Av- och nedskrivningar av materiella och immateriella anläggningstillgångar		-1 070	0
Övriga rörelsekostnader		4 572	-11 576
Summa rörelsekostnader		-8 785 689	-6 613 742
Rörelseresultat		513 818	-331 704
Finansiella poster			
Räntekostnader och liknande resultatposter		-7 715	-31 334
Summa finansiella poster		-7 715	-31 334
Resultat efter finansiella poster		506 103	-363 038
Resultat före skatt		506 103	-363 038
Skatter			
Skatt på årets resultat		-56 119	0
Årets resultat		449 984	-363 038

2023082201994

Balansräkning Belopp i kr	Not	2022-12-31	2021-12-31
TILLGÅNGAR			
Anläggningstillgångar			
Materiella anläggningstillgångar			
Inventarier, verktyg och installationer	3	11 769	0
Summa materiella anläggningstillgångar		11 769	0
Summa anläggningstillgångar		11 769	0
Omsättningstillgångar			
Varulager m.m.			
Råvaror och förnödenheter		2 566 787	1 164 860
Förskott till leverantörer		708 185	897 854
Summa varulager m.m.		3 274 972	2 062 714
Kortfristiga fordringar			
Kundfordringar		138 743	343 736
Övriga fordringar		8 126	60 427
Förutbetalda kostnader och upplupna intäkter		402 077	91 694
Summa kortfristiga fordringar		548 946	495 857
Kassa och bank			
Kassa och bank		2 659 160	2 509 786
Summa kassa och bank		2 659 160	2 509 786
Summa omsättningstillgångar		6 483 078	5 068 357
SUMMA TILLGÅNGAR		6 494 847	5 068 357

Balansräkning			
<i>Belopp i kr</i>	<i>Not</i>	<i>2022-12-31</i>	<i>2021-12-31</i>
EGET KAPITAL OCH SKULDER			
Eget kapital			
Bundet eget kapital			
Aktiekapital		27 646	27 083
Summa bundet eget kapital		27 646	27 083
Fritt eget kapital			
Fri överkursfond		3 849 053	1 650 397
Balanserat resultat		-363 038	0
Årets resultat		449 984	-363 038
Summa fritt eget kapital		3 935 999	1 287 359
Summa eget kapital		3 963 645	1 314 442
Långfristiga skulder			
Övriga skulder till kreditinstitut	4	212 112	393 936
Summa långfristiga skulder		212 112	393 936
Kortfristiga skulder			
Leverantörsskulder		1 343 353	1 941 597
Skatteskulder		194 673	0
Övriga skulder		721 963	1 015 574
Upplupna kostnader och förutbetalda intäkter		59 101	402 808
Summa kortfristiga skulder		2 319 090	3 359 979
SUMMA EGET KAPITAL OCH SKULDER		6 494 847	5 068 357

Noter

Belopp i kr om inget annat anges.

Not 1 Redovisningsprinciper

Årsredovisningen är upprättad i enlighet med årsredovisningslagen och Bokföringsnämndens allmänna råd (BFNAR 2016:10) om årsredovisning i mindre företag.

Materiella anläggningstillgångar

Avskrivning

	År
Inventarier, verktyg och installationer	3

Kommentar till not

Bolagets avskrivningar avser datorer, som skrivs av på 3 år.

Not 2 Medelantalet anställda

	2022-01-01- 2022-12-31	2020-09-02- 2021-12-31
Medelantalet anställda	2	2

Not 3 Inventarier, verktyg och installationer

	2022-12-31	2021-12-31
Förändringar av anskaffningsvärden		
Inköp	12 839	
Utgående anskaffningsvärden	12 839	
Förändringar av avskrivningar		
Årets avskrivningar	-1 070	
Utgående avskrivningar	-1 070	
Redovisat värde	11 769	

Not 4 Långfristiga skulder


	2022-12-31	2021-12-31
Belopp på skuldpost som förfaller till betalning senare än fem år efter balansdagen	0	0


Not 5 Ställda säkerheter


	2022-12-31	2021-12-31
Företagsinteckningar	500 000	500 000
Summa ställda säkerheter	500 000	500 000


Underskrifter


Stockholm



2023-05-09
Datum
Jessica Dersén
Styrelseledamot



2023-05-09
Datum
Karin Svensson
Styrelseledamot


2023-05-09
Datum
Kaisa Fexe
Styrelseordförande


2023-05-09
Datum
Tove Barkestad
Styrelseledamot


2023-05-09
Datum
Annika Rantala
Styrelseledamot


2023-05-09
Datum
Amanda Schulman
Styrelseledamot


2023-05-09
Datum
Hannah-Li Widell
Styrelseledamot