

Årsredovisning för  
**Rotakorn Electronics AB**  
556951-7781


Räkenskapsåret  
**2023-01-01 - 2023-12-31**

Innehållsförteckning:	Sida
Förvaltningsberättelse	1-2
Resultaträkning	3
Balansräkning	4-5
Kassaflödesanalys	6
Noter	7-14
Underskrifter	15

### Fastställelseintyg

Undertecknad styrelseledamot i Rotakorn Electronics AB intygar härmed dels att denna kopia av årsredovisningen överensstämmer med originalet, dels att resultat- och balansräkningen fastställts på årsstämma 2024-05-28. Stämman beslutade också att godkänna styrelsens förslag till resultatdisposition.

Atvidaberg 2024-05-28

  
Peder Olausson  
Styrelseledamot

Årsredovisning för  
**Rotakorn Electronics AB**  
556951-7781

Räkenskapsåret  
**2023-01-01 - 2023-12-31**

Innehållsförteckning:	Sida
Förvaltningsberättelse	1-2
Resultaträkning	3
Balansräkning	4-5
Kassaflödesanalys	6
Noter	7-14
Underskrifter	15

## Förvaltningsberättelse

Styrelsen för Rotakorn Electronics AB, 556951-7781, med säte i Atvidaberg, får härmed avge årsredovisning för räkenskapsåret 2023-01-01 - 2023-12-31.

Redovisningsvaluta är SEK.

Om inte annat särskilt anges, redovisas alla belopp i kronor.

### Allmänt om verksamheten

Företag tillhandahåller tjänster inom försörjningskedjan för halvledare och andra elektronikkomponenter. Vi är specialiserade på lösningar som effektivt minimerar de negativa konsekvenserna av obalanser i försörjningskedjan för våra klienter.

### Utveckling av företagets verksamhet, resultat och ställning

	2023-12-31	2022-12-31	2021-12-31	2020-12-31	Belopp i Tkr 2019-12-31
Nettoomsättning (Tkr)	275 327	593 695	243 012	60 251	66 130
Rörelsemarginal %	8,8	19,2	14,2	2,2	6,3
Balansomslutning	105 781	210 718	64 941	28 834	29 698
Avkastning på sysselsatt kapital %	42,6	97	85	11	90
Avkastning på eget kapital %	41,9	96,6	91,2	9,1	123,5
Soliditet %	57,9	56	57,5	35,9	35

Definitioner: se not

Nettoomsättningen har minskat med 54 % jämfört med föregående år. Minskningen beror på ett stort tapp i försäljningen på grund av förändringar i marknaden för halvledarkomponenter.

### Väsentliga händelser under räkenskapsåret

Företaget har under året sålts (100%) till Magitres Global Investments AB, org nr 559655-9999.

Förhållandet mellan tillgång och efterfrågan har under året normaliserats vilket resulterat i en lägre omsättningen. Denna utveckling var emellertid förväntad, och vi har anpassat vår verksamhet för att effektivt svara mot de förändrade marknadsförhållandena.

### Förväntad framtida utveckling

Tillgången av halvledare är cyklisk. Detta innebär perioder av hög efterfrågan följs av överskott, vilket påverkar både tillgänglighet och prisbild. Vi tror att de ökade behoven från AI-sektorn kan medföra en ny cykel med längre leveranstider och prisökningar under andra halvan av 2024. Vår verksamhet är anpassad för att hantera dessa svängningar effektivt och maximera möjligheterna när de uppstår.

### Väsentliga risker och osäkerhetsfaktorer

Geopolitiska faktorer fortsätter att vara en viktiga i vår strategiska planering och vi kommer att vara fortsatt proaktiva genom att övervaka globala trender och politiska förändringar som kan påverka vår verksamhet.

### Eget kapital

	Aktiekapital	Reservfond	Fritt eget kapital
Vid årets början	50 000	-	101 310 187
<i>Disposition enl årsstämmobeslut</i>			
Utdelning			-76 610 000
Årets resultat		-	15 085 652
<b>Vid årets slut</b>	<b>50 000</b>	<b>-</b>	<b>39 785 839</b>


### Förslag till disposition av företagets vinst eller förlust

Styrelsen föreslår att fritt eget kapital, kronor 39 785 839, disponeras enligt följande:

	Belopp i kr
Balanseras i ny räkning	39 785 839
<b>Summa</b>	<b>39 785 839</b>

Vad beträffar resultat och ställning i övrigt hänvisas till efterföljande resultat- och balansräkning med tillhörande noter

2024071511587



## Resultaträkning

Belopp i kr	Not	2023-01-01- 2023-12-31	2022-01-01- 2022-12-31
Nettoomsättning	3	275 326 573	593 695 144
Övriga rörelseintäkter	4	13 144 905	32 000 325
		<u>288 471 478</u>	<u>625 695 469</u>
<b>Rörelsens kostnader</b>			
Råvaror och förnödenheter		-219 996 923	-449 539 327
Övriga externa kostnader	6,7	-18 183 372	-13 324 273
Personalkostnader	5	-15 121 686	-27 776 522
Av- och nedskrivningar av materiella och immateriella anläggningstillgångar		-109 255	-78 820
Övriga rörelsekostnader		-10 752 311	-20 971 996
		<u>24 307 931</u>	<u>114 004 531</u>
<b>Rörelseresultat</b>			
<b>Resultat från finansiella poster</b>			
Nedskrivning av finansiella anläggningstillgångar och kortfristiga placeringar		-373 913	-3 348
Ränteintäkter och liknande resultatposter	8	1 793 642	125 102
Räntekostnader och liknande resultatposter	9	-87 333	-128 794
		<u>25 640 327</u>	<u>113 997 491</u>
<b>Resultat efter finansiella poster</b>			
Bokslutsdispositioner	10	-5 992 393	-8 341 097
		<u>19 647 934</u>	<u>105 656 394</u>
<b>Resultat före skatt</b>			
Skatt på årets resultat	11	-4 562 282	-21 660 062
		<u>15 085 652</u>	<u>83 996 332</u>
<b>Årets resultat</b>			

2024071511588

Handwritten signature and initials in the bottom right corner of the page.

## Balansräkning

Belopp i kr	Not	2023-12-31	2022-12-31
<b>TILLGÅNGAR</b>			
<b>Anläggningstillgångar</b>			
<b>Materiella anläggningstillgångar</b>			
Maskiner och andra tekniska anläggningar	12	298 055	354 516
		<u>298 055</u>	<u>354 516</u>
<b>Finansiella anläggningstillgångar</b>			
Andra långfristiga värdepappersinnehav	13	11 090 005	3 948 283
		<u>11 090 005</u>	<u>3 948 283</u>
<b>Summa anläggningstillgångar</b>		<u>11 388 060</u>	<u>4 302 799</u>
<b>Omsättningstillgångar</b>			
<b>Varulager mm</b>			
Råvaror och förnödenheter		20 963 634	20 054 175
Förskott till leverantörer		660 793	2 252 214
		<u>21 624 427</u>	<u>22 306 389</u>
<b>Kortfristiga fordringar</b>			
Kundfordringar		3 168 291	34 449 220
Övriga fordringar		22 836 063	5 787 116
Förutbetalda kostnader och upplupna intäkter	14	653 871	458 029
		<u>26 658 225</u>	<u>40 694 365</u>
<b>Kassa och bank</b>		<u>46 110 062</u>	<u>143 414 083</u>
<b>Summa omsättningstillgångar</b>		<u>94 392 714</u>	<u>206 414 837</u>
<b>SUMMA TILLGÅNGAR</b>		<u>105 780 774</u>	<u>210 717 636</u>

2024071511589

## Balansräkning

Belopp i kr	Not	2023-12-31	2022-12-31
<b>EGET KAPITAL OCH SKULDER</b>			
<b>Eget kapital</b>			
<i>Bundet eget kapital</i>			
Aktiekapital		50 000	50 000
		<u>50 000</u>	<u>50 000</u>
<i>Fritt eget kapital</i>			
Balanserad vinst eller förlust		24 700 187	17 313 855
Årets resultat		15 085 652	83 996 332
		<u>39 785 839</u>	<u>101 310 187</u>
<b>Summa eget kapital</b>		<u>39 835 839</u>	<u>101 360 187</u>
<b>Obeskattade reserver</b>			
Periodiseringsfonder	17	26 912 000	20 919 607
		<u>26 912 000</u>	<u>20 919 607</u>
<b>Kortfristiga skulder</b>			
Förskott från kunder		673 755	7 287 072
Leverantörsskulder		14 224 795	53 202 565
Skulder till koncernföretag		308 699	569 507
Skatteskulder		19 772 042	24 439 416
Övriga kortfristiga skulder		2 167 420	1 087 758
Upplupna kostnader och förutbetalda intäkter	19	1 886 224	1 851 524
		<u>39 032 935</u>	<u>88 437 842</u>
<b>SUMMA EGET KAPITAL OCH SKULDER</b>		<u>105 780 774</u>	<u>210 717 636</u>

2024071511590

## Kassaflödesanalys

<i>Belopp i kr</i>	<i>Not</i>	<i>2023-01-01- 2023-12-31</i>	<i>2022-01-01- 2022-12-31</i>
<b>Den löpande verksamheten</b>			
Resultat efter finansiella poster		25 640 327	113 997 491
Justeringar för poster som inte ingår i kassaflödet	23	178 296	1 090 674
		<u>25 818 623</u>	<u>115 088 165</u>
Betald inkomstskatt		121 219	-1 178 892
<b>Kassaflöde från den löpande verksamheten före förändringar av rörelsekapital</b>		<b>25 939 842</b>	<b>113 909 273</b>
<i>Förändring av rörelsekapital</i>			
Ökning/minskning av varulager		681 962	-15 048 608
Ökning/minskning av rörelsefordringar		14 150 735	5 492 512
Ökning/minskning av rörelseskulder		-53 898 130	45 528 150
<b>Kassaflöde från den löpande verksamheten</b>		<b>-13 125 591</b>	<b>149 881 327</b>
<b>Investeringsverksamheten</b>			
Förvärv av materiella anläggningstillgångar		-52 794	-372 244
Förvärv av övriga finansiella tillgångar		-7 515 636	-3 901 631
<b>Kassaflöde från investeringsverksamheten</b>		<b>-7 568 430</b>	<b>-4 273 875</b>
<b>Finansieringsverksamheten</b>			
Förändring av checkräkningskredit			-77 282
Upptagning av lån			-3 009 250
Utdelning		-76 610 000	-10 000 000
<b>Kassaflöde från finansieringsverksamheten</b>		<b>-76 610 000</b>	<b>-13 086 532</b>
<b>Årets kassaflöde</b>		<b>-97 304 021</b>	<b>132 520 920</b>
<b>Likvida medel vid årets början</b>		<b>143 414 083</b>	<b>10 893 164</b>
<b>Likvida medel vid årets slut</b>		<b>46 110 062</b>	<b>143 414 084</b>

## Noter till kassaflödesanalysen

### Not Likvida medel

	<i>2023-12-31</i>	<i>2022-12-31</i>
<i>Följande delkomponenter ingår i likvida medel:</i>		
Banktillgodohavande	46 110 062	143 414 083
	<u>46 110 062</u>	<u>143 414 083</u>

Ovanstående poster har klassificerats som likvida medel med utgångspunkten att:

- De har en obetydlig risk för värdefluktuationer.
- De kan lätt omvandlas till kassamedel.
- De har en löptid om högst 3 månader från anskaffningstidpunkten.

## Noter

### Not 1 Redovisningsprinciper

Belopp i kr om inget annat anges.

#### **Allmänna redovisningsprinciper**

Årsredovisningen har upprättats i enlighet med årsredovisningslagen och Bokföringsnämndens allmänna råd BFNAR 2012:1 Årsredovisning och koncernredovisning (K3).

#### **Ändrade redovisningsprinciper**

Årsredovisningen har tidigare år upprättats i enlighet med Årsredovisningslagen och Bokföringsnämndens allmänna råd BFNAR 2016:10 Årsredovisning i mindre företag. Från och med detta år har årsredovisningen upprättats i enlighet med årsredovisningslagen och Bokföringsnämndens allmänna råd BFNAR 2012:1 Årsredovisning och koncernredovisning (K3).

Inga lätttnadsregler har tidigare tillämpats avseende Bokföringsnämndens allmänna råd, punkt 35.21-35.30 BFNAR 2012:1.

Inga uppgifter i flerårsöversikten i förvaltningsberättelsen har räknats om men kompletterats med ytterligare nyckeltal.

#### **Värderingsprinciper m m**

Tillgångar, avsättningar och skulder har värderats utifrån anskaffningsvärden om inget annat anges nedan.

#### **Materiella anläggningstillgångar**

Materiella anläggningstillgångar redovisas till anskaffningsvärde minskat med ackumulerade avskrivningar och nedskrivningar. I anskaffningsvärdet ingår förutom inköpspriset även utgifter som är direkt hänförliga till förvärvet.

#### **Avskrivningar**

Avskrivning sker linjärt över tillgångens beräknade nyttjandeperiod eftersom det återspeglar den förväntade förbrukningen av tillgångens framtida ekonomiska fördelar. Avskrivningen redovisas som kostnad i resultaträkningen.

#### **Materiella anläggningstillgångar**

Inventarier, verktyg och installationer

År

5

#### **Leasing**

Leasetagare

Alla leasingavtal redovisas som operationella leasingavtal.

Operationella leasingavtal

Leasingavgifterna enligt operationella leasingavtal, inklusive förhöjd förstagångshyra men exklusive

utgifter för tjänster som försäkring och underhåll, redovisas som kostnad linjärt över leasingperioden.

#### Leasegivare

Alla leasingavtal redovisas som operationella leasingavtal.

#### Operationella leasingavtal

Leasingavgifterna enligt operationella leasingavtal, inklusive första förhöjd hyra men exklusive utgifter för tjänster som försäkring och underhåll, redovisas som intäkt linjärt över leasingperioden.

### **Varulager**

Varulagret är upptaget till det lägsta av anskaffningsvärdet och nettoförsäljningsvärdet. Därvid har inkursrisk beaktats. Anskaffningsvärdet beräknas enligt först in- först ut- principen. I anskaffningsvärdet ingår förutom utgifter för inköp även utgifter för att bringa varorna till deras aktuella plats och skick.

### **Finansiella tillgångar och skulder**

Finansiella tillgångar och skulder redovisas i enlighet med kapitel 11 (Finansiella instrument värderade utifrån anskaffningsvärdet) i BFNAR 2012:1.

### **Intäkter**

Det inflöde av ekonomiska fördelar som företaget erhållit eller kommer att erhålla för egen räkning redovisas som intäkt. Intäkter värderas till verkliga värdet av det som erhållits eller kommer att erhållas, med avdrag för rabatter.

### **Försäljning av varor**

Vid försäljning av varor redovisas intäkten vid leverans.

### **Tjänsteuppdrag och entreprenadavtal - löpande räkning**

Inkomst från uppdrag på löpande räkning redovisas som intäkt i takt med att arbete utförs och material levereras eller förbrukas.

### **Ränta, royalty och utdelning**

Intäkt redovisas när de ekonomiska fördelarna som är förknippade med transaktionen sannolikt kommer att tillfalla företaget samt när inkomsten kan beräknas på ett tillförlitligt sätt.

Ränta redovisas som intäkt enligt effektivräntemetoden.

Utdelning redovisas när ägarens rätt att erhålla betalningen har säkerställts.

Eftersom moderföretaget innehar mer än hälften av rösterna för samtliga andelar i dotterföretaget redovisas utdelning när rätten att få utdelning bedöms som säker och kan beräknas på ett tillförlitligt sätt.

### **Koncernbidrag och aktieägartillskott**

Huvudregel för redovisning av koncernbidrag enligt 35 kap. inkomstskattelagen (1999:1229).

Koncernbidrag som erhållits/lämnats redovisas som en bokslutsdisposition i resultaträkningen. Det erhållna/lämnade koncernbidraget har påverkat företagets aktuella skatt.

Redovisning av aktieägartillskott.

Aktieägartillskott som lämnas utan att emitterade aktier eller andra egetkapitalinstrument erhållits i utbyte redovisas i balansräkningen som en ökning av andelens redovisade värde.

Återbetalda aktieägartillskott redovisas i balansräkningen som en minskning av andelens redovisade värde.

### **Kassaflödesanalys**

Kassaflödesanalys upprättas enligt indirekt metod. Det redovisade kassaflödet omfattar endast transaktioner som medfört in- eller utbetalningar.

## **Not 2 Uppskattningar och bedömningar**

Upprättande av årsredovisning enligt K3 kräver att företagsledning och styrelse gör antaganden om framtiden och andra viktiga källor till osäkerhet i uppskattningar på balansdagen som innebär en betydande risk för en väsentlig justering av de redovisade värdena för tillgångar och skulder i framtiden. Det görs också bedömningar som har betydande effekt på de redovisade beloppen i denna årsredovisning.

Uppskattningar och bedömningar baseras på historisk erfarenhet och andra faktorer som under rådande förhållanden anses vara rimliga. Resultatet av dessa uppskattningar och bedömningar används sedan för att fastställa redovisade värden på tillgångar och skulder som inte framgår tydligt från andra källor. Uppskattningar och bedömningar ses över årligen. Viktiga uppskattningar och bedömningar beskrivs nedan.

Avskrivningar på inventarier  
På varje inventarie görs en bedömning av nyttjandeperiod.

Varulager  
Anskaffningsvärdet på bolagets varulager prövas vid varje bokslutstillfälle mot uppskattade och bedömda försäljningspriser.

## **Not 3 Nettoomsättning per rörelsegren och geografisk marknad**

### **Nettoomsättning per geografisk marknad**

	2023-01-01- 2023-12-31	2022-01-01- 2022-12-31
Sverige	35 191 655	135 270 949
EU exklusive Sverige	200 869 697	327 542 548
Övriga världen	39 265 221	130 881 647
<b>Summa</b>	<b>275 326 573</b>	<b>593 695 144</b>

#### Not 4 Övriga rörelseintäkter

	2023-01-01- 2023-12-31	2022-01-01- 2022-12-31
Kursvinster på fordringar/skulder av rörelsekaraktär	13 142 459	31 997 117
Erhållna bidrag		-2 026
Försäkringsersättningar	2 446	5 234
<b>Summa</b>	<b>13 144 905</b>	<b>32 000 325</b>

#### Not 5 Anställda och personalkostnader

##### Medelantalet anställda

	2023-01-01- 2023-12-31	Varav män	2022-01-01- 2022-12-31	Varav män
Sverige	17	11	18	12
<b>Totalt</b>	<b>17</b>	<b>11</b>	<b>18</b>	<b>12</b>

##### Redovisning av könsfördelning i företagsledning

	2023-12-31	2022-12-31
<i>Andel kvinnor</i>		
Styrelsen	0 %	0 %
Övriga ledande befattningshavare	25 %	25 %

##### Löner och andra ersättningar samt sociala kostnader, inklusive pensionskostnader

	2023-01-01- 2023-12-31	2022-01-01- 2022-12-31
Styrelse och VD	975 145	1 423 899
Övriga anställda	9 819 841	20 642 690
<b>Summa</b>	<b>10 794 986</b>	<b>22 066 589</b>
Sociala kostnader	3 946 579	5 443 058
(varav pensionskostnader) 1)	685 710	1 056 738

1) Av företagets pensionskostnader avser 225 846 kronor (f.å. 35 540) företagets styrelse.

#### Not 6 Arvode och kostnadsersättning till revisorer

	2023-01-01- 2023-12-31	2022-01-01- 2022-12-31
<i>PwC</i>		
Revisionsuppdrag	137 000	154 500

Med revisionsuppdrag avses lagstadgad revision av årsredovisningen och bokföringen samt styrelsens och verkställande direktörens förvaltning samt revision och annan granskning utförd i enlighet med överenskommelse eller avtal.

Detta inkluderar övriga arbetsuppgifter som det ankommer på bolagets revisor att utföra samt rådgivning eller annat biträde som föranleds av iakttagelser vid sådan granskning eller genomförandet av sådana övriga arbetsuppgifter.

2024071511596

### Not 7 Operationell leasing - leasetagare

	2023-01-01- 2023-12-31	2022-01-01- 2022-12-31
<i>Framtida minimileaseavgifter avseende icke uppsägningsbara operationella leasingavtal:</i>		
Inom ett år	973 950	875 088
Mellan ett och fem år	1 356 125	1 940 000
Senare än fem år	-	-
	<u>2 330 075</u>	<u>2 815 088</u>

### Not 8 Ränteintäkter och liknande resultatposter

	2023-01-01- 2023-12-31	2022-01-01- 2022-12-31
Ränteintäkter, övriga	1 793 642	125 102
<b>Summa</b>	<b>1 793 642</b>	<b>125 102</b>

### Not 9 Räntekostnader och liknande resultatposter

	2023-01-01- 2023-12-31	2022-01-01- 2022-12-31
Räntekostnader, övriga	-87 333	-128 794
<b>Summa</b>	<b>-87 333</b>	<b>-128 794</b>

### Not 10 Bokslutsdispositioner

	2023-01-01- 2023-12-31	2022-01-01- 2022-12-31
<i>Skillnad mellan skattemässig och redovisad avskrivning:</i>		
Periodiseringsfond, årets avsättning	-6 800 000	-8 600 000
Periodiseringsfond, årets återföring	807 607	258 903
<b>Summa</b>	<b>-5 992 393</b>	<b>-8 341 097</b>

### Not 11 Skatt på årets resultat

	2023-01-01- 2023-12-31	2022-01-01- 2022-12-31
Aktuell skattekostnad	4 562 282	21 660 062
	<b>4 562 282</b>	<b>21 660 062</b>

### Avstämning av effektiv skatt

		2023-01-01- 2023-12-31		2022-01-01- 2022-12-31
Resultat före skatt	Procent	Belopp	Procent	Belopp
		19 647 934		105 656 393
Skatt enligt gällande skattesats	20,6	-4 047 474	20,6	-21 765 217
Ej avdragsgilla kostnader		-128 764		-35 461
Ej skattepliktiga intäkter		46 673		913
Schablonränta på periodiseringsfond		-83 603		-12 954
Skatterestitution		-338 133		155 857
Korrigerad skatt 2022		-999		-
Övrigt		-9 982		-3 200
Redovisad effektiv skatt	22,8	<u>4 562 282</u>	20,5	<u>21 660 062</u>
<b>Differens</b>		<b>-</b>		<b>-</b>

2024071511597

### Not 12 Maskiner och andra tekniska anläggningar

	2023-12-31	2022-12-31
<i>Ackumulerade anskaffningsvärden</i>		
-Vid årets början	546 791	174 547
-Nyanskaffningar	52 795	372 244
Vid årets slut	599 586	546 791
<i>Ackumulerade avskrivningar</i>		
-Vid årets början	-192 275	-113 455
-Årets avskrivning	-109 256	-78 820
Vid årets slut	-301 531	-192 275
<b>Redovisat värde vid årets slut</b>	<b>298 055</b>	<b>354 516</b>

### Not 13 Andra långfristiga värdepappersinnehav

	2023-12-31	2022-12-31
<i>Ackumulerade anskaffningsvärden:</i>		
-Vid årets början	3 948 283	50 000
-Tillkommande tillgångar	7 515 635	3 901 631
-Nedskrivning	-373 913	-3 348
<b>Redovisat värde vid årets slut</b>	<b>11 090 005</b>	<b>3 948 283</b>

### Not 14 Förutbetalda kostnader och upplupna intäkter

	2023-12-31	2022-12-31
Upplupen ränteintäkt	44 720	87 594
Försäkringar	290 792	135 940
IT	156 941	118 463
Hyra	79 548	79 004
Personal	65 335	4 108
Övrigt	16 535	32 920
	<b>653 871</b>	<b>458 029</b>

### Not 15 Disposition av vinst eller förlust

Förslag till disposition av företagets vinst eller förlust.

Styrelsen föreslår att fritt eget kapital, 39 785 839 kronor, disponeras enligt följande:

	2023-12-31
Balanseras i ny räkning	39 785 839
	<b>39 785 839</b>

### Not 16 Antal aktier och kvotvärde

	2023-12-31	2022-12-31
Antal aktier (st)	50 000	50 000
Kvotvärde (kr/st)	1	1

### Not 17 Periodiseringsfonder

	2023-12-31	2022-12-31
Periodiseringsfond, avsatt vid beskattningsår 2017		807 607
Periodiseringsfond, avsatt vid beskattningsår 2018	1 540 000	1 540 000
Periodiseringsfond, avsatt vid beskattningsår 2019	1 040 000	1 040 000
Periodiseringsfond, avsatt vid beskattningsår 2020	360 000	360 000
Periodiseringsfond, avsatt vid beskattningsår 2021	8 572 000	8 572 000
Periodiseringsfond, avsatt vid beskattningsår 2022	8 600 000	8 600 000
Periodiseringsfond, avsatt vid beskattningsår 2023	6 800 000	
<b>Periodiseringsfonder summa</b>	<b>26 912 000</b>	<b>20 919 607</b>

Av periodiseringsfonder utgör 5 514 832 (4 353 506) uppskjuten skatt.

### Not 18 Checkräkningskredit

	2023-12-31	2022-12-31
Beviljad kreditlimit	15 000 000	15 000 000
Outnyttjad del	-15 000 000	-15 000 000
<b>Utnyttjat kreditbelopp</b>	<b>-</b>	<b>-</b>

### Not 19 Upplupna kostnader och förutbetalda intäkter

	2023-12-31	2022-12-31
Semesterlöneskuld	1 172 529	1 237 890
Löneskatt	430 159	383 196
Konsultkostnader	235 460	210 750
Frakt och spedition	8 043	-983
Övrigt	40 033	20 671
<b>Summa</b>	<b>1 886 224</b>	<b>1 851 524</b>

### Not 20 Ställda säkerheter och eventalförpliktelser

#### Ställda säkerheter

	2023-12-31	2022-12-31
<i>För egna skulder och avsättningar</i>		
Företagsinteckningar	25 000 000	25 000 000
	25 000 000	25 000 000
<b>Summa ställda säkerheter</b>	<b>25 000 000</b>	<b>25 000 000</b>

#### Eventalförpliktelser

Inga.

### Not 21 Inköp och försäljning mellan koncernbolag

	2023	2022
Andel av årets totala inköp som skett från andra företag i koncernen	1,7 %	0,8 %
Andel av årets totala försäljningar som skett till andra företag i koncernen	0 %	0 %

## Not 22 Väsentliga händelser efter räkenskapsårets slut

Inga väsentliga händelser efter räkenskapsårets slut.

## Not 23 Justeringar för poster som inte ingår i kassaflödet

	2023-12-31	2022-12-31
<b>Justering för poster som inte ingår i kassaflödet m m</b>		
Avskrivningar	109 256	78 820
Orealiserade kursdifferenser	-304 873	1 008 506
Nedskrivning av finansiella anläggningstillgångar	373 913	3 348
	<u>178 296</u>	<u>1 090 674</u>

## Not 24 Koncernuppgifter

Företaget är helägt dotterföretag till Magitres Global Investments AB, org nr 559355-9999 med säte i Åtvidaberg.

Magitres Global Investments AB ingår i en koncern där Rotakorn Holdings AB, org nr 556603-8450 med säte i Åtvidaberg, upprättar koncernredovisning för den största koncernen.

## Not 25 Nyckeltalsdefinitioner

*Rörelsemarginal:*

Rörelseresultat / Nettoomsättning.

*Balansomslutning:*

Totala tillgångar.

*Avkastning på sysselsatt kapital:*

(Rörelseresultat + finansiella intäkter) / sysselsatt kapital.

*Finansiella intäkter:*

Poster i finansnettot som är hänförliga till tillgångar (som ingår i sysselsatt kapital).

*Sysselsatt kapital:*

Totala tillgångar - räntefria skulder.

*Räntefria skulder:*

Skulder som inte är räntebärande. Pensionsskulder ses som räntebärande.

*Avkastning på eget kapital:*

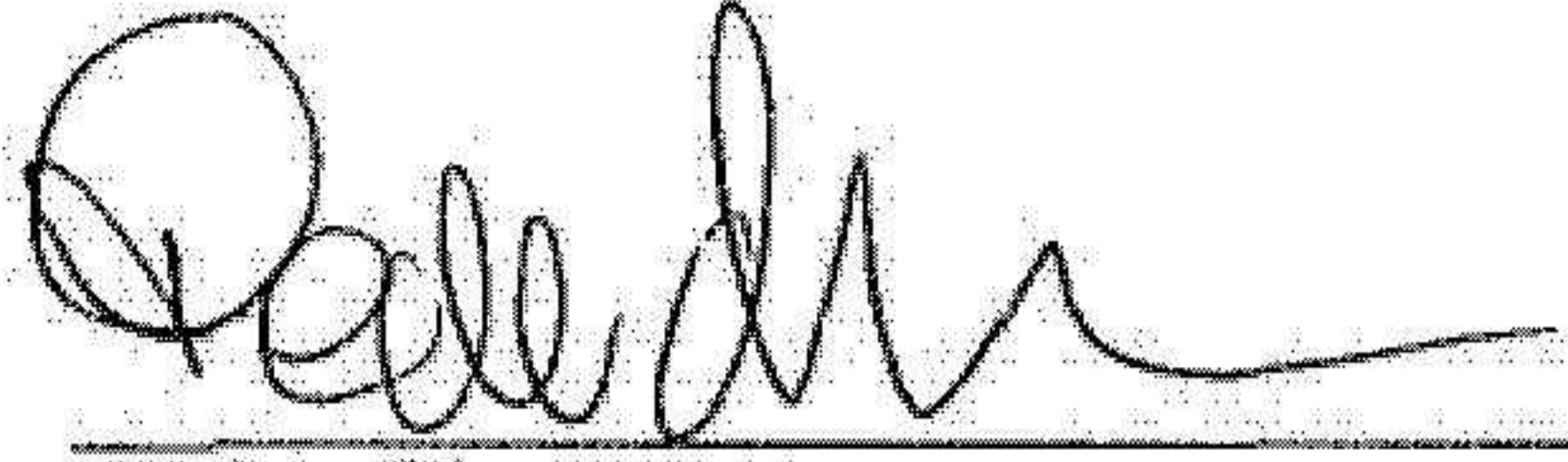
Resultat efter finansiella poster / Justerat eget kapital.

*Soliditet:*

(Totalt eget kapital + (100 % - aktuell bolagsskattesats av obeskattade reserver)) / Totala tillgångar.

Underskrifter

2024071511600



Peder Olausson  
Styrelseledamot

Datum

28/5-24



Pedro Rodriguez  
Styrelseledamot

Datum

28/5-24

Min revisionsberättelse har lämnats 28/5-24



Rickard Anund  
Auktoriserad revisor

Fotokopians överensstämmelse  
med originalet intygas:

Anette Schering

# Revisionsberättelse

Till bolagsstämman i Rotakorn Electronics AB, org.nr 556951-7781

## Rapport om årsredovisningen

### Uttalanden

Jag har utfört en revision av årsredovisningen för Rotakorn Electronics AB för år 2023.

Enligt min uppfattning har årsredovisningen upprättats i enlighet med årsredovisningslagen och ger en i alla väsentliga avseenden rättvisande bild av Rotakorn Electronics ABs finansiella ställning per den 31 december 2023 och av dess finansiella resultat och kassaflöde för året enligt årsredovisningslagen. Förvaltningsberättelsen är förenlig med årsredovisningens övriga delar.

Jag tillstyrker därför att bolagsstämman fastställer resultaträkningen och balansräkningen för Rotakorn Electronics AB.

### Grund för uttalanden

Jag har utfört revisionen enligt International Standards on Auditing (ISA) och god revisionssed i Sverige. Mitt ansvar enligt dessa standarder beskrivs närmare i avsnittet Revisorns ansvar. Jag är oberoende i förhållande till Rotakorn Electronics AB enligt god revisorssed i Sverige och har i övrigt fullgjort mitt yrkesetiska ansvar enligt dessa krav.

Jag anser att de revisionsbevis jag har inhämtat är tillräckliga och ändamålsenliga som grund för mina uttalanden.

### Styrelsens ansvar

Det är styrelsen som har ansvaret för att årsredovisningen upprättas och att den ger en rättvisande bild enligt årsredovisningslagen. Styrelsen ansvarar även för den interna kontroll som de bedömer är nödvändig för att upprätta en årsredovisning som inte innehåller några väsentliga felaktigheter, vare sig dessa beror på oegentligheter eller misstag.

Vid upprättandet av årsredovisningen ansvarar styrelsen för bedömningen av bolagets förmåga att fortsätta verksamheten. De upplyser, när så är tillämpligt, om förhållanden som kan påverka förmågan att fortsätta verksamheten och att använda antagandet om fortsatt drift. Antagandet om fortsatt drift tillämpas dock inte om styrelsen avser att likvidera bolaget, upphöra med verksamheten eller inte har något realistiskt alternativ till att göra något av detta.

### Revisorns ansvar

Mina mål är att uppnå en rimlig grad av säkerhet om huruvida årsredovisningen som helhet inte innehåller några väsentliga felaktigheter, vare sig dessa beror på oegentligheter eller misstag, och att lämna en revisionsberättelse som innehåller mina uttalanden. Rimlig säkerhet är en hög grad av säkerhet, men är ingen garanti för att en revision som utförs enligt ISA och god revisions sed i Sverige alltid kommer att upptäcka en väsentlig felaktighet om en sådan finns. Felaktigheter kan uppstå på grund av oegentligheter eller misstag och anses vara väsentliga om de enskilt eller tillsammans rimligen kan förväntas påverka de ekonomiska beslut som användare fattar med grund i årsredovisningen.

En ytterligare beskrivning av mitt ansvar för revisionen av årsredovisningen finns på Revisorsinspektionens webbplats: [www.revisorsinspektionen.se/revisornsansvar](http://www.revisorsinspektionen.se/revisornsansvar). Denna beskrivning är en del av revisionsberättelsen.

## Rapport om andra krav enligt lagar och andra författningar

### Uttalanden

Utöver min revision av årsredovisningen har jag även utfört en revision av styrelsens förvaltning för Rotakorn Electronics AB för år 2023 samt av förslaget till dispositioner beträffande bolagets vinst eller förlust.

Jag tillstyrker att bolagsstämman disponerar vinsten enligt förslaget i förvaltningsberättelsen och beviljar styrelsens ledamöter ansvarsfrihet för räkenskapsåret.

## Grund för uttalanden

Jag har utfört revisionen enligt god revisionssed i Sverige. Mitt ansvar enligt denna beskrivs närmare i avsnittet Revisorns ansvar. Jag är oberoende i förhållande till Rotakorn Electronics AB enligt god revisorssed i Sverige och har i övrigt fullgjort mitt yrkesetiska ansvar enligt dessa krav.

Jag anser att de revisionsbevis jag har inhämtat är tillräckliga och ändamålsenliga som grund för mina uttalanden.

## Styrelsens ansvar

Det är styrelsen som har ansvaret för förslaget till dispositioner beträffande bolagets vinst eller förlust. Vid förslag till utdelning innefattar detta bland annat en bedömning av om utdelningen är försvarlig med hänsyn till de krav som bolagets verksamhetsart, omfattning och risker ställer på storleken av bolagets egna kapital, konsolideringsbehov, likviditet och ställning i övrigt.

Styrelsen ansvarar för bolagets organisation och förvaltningen av bolagets angelägenheter. Detta innefattar bland annat att fortlöpande bedöma bolagets ekonomiska situation, och att tillse att bolagets organisation är utformad så att bokföringen, medelsförvaltningen och bolagets ekonomiska angelägenheter i övrigt kontrolleras på ett betryggande sätt.

## Revisorns ansvar

Mitt mål beträffande revisionen av förvaltningen, och därmed mitt uttalande om ansvarsfrihet, är att inhämta revisionsbevis för att med en rimlig grad av säkerhet kunna bedöma om någon styrelseledamot i något väsentligt avseende:


- företagit någon åtgärd eller gjort sig skyldig till någon försummelse som kan föranleda ersättningsskyldighet mot bolaget, eller
- på något annat sätt handlat i strid med aktiebolagslagen, årsredovisningslagen eller bolagsordningen.

Mitt mål beträffande revisionen av förslaget till dispositioner av bolagets vinst eller förlust, och därmed mitt uttalande om detta, är att med rimlig grad av säkerhet bedöma om förslaget är förenligt med aktiebolagslagen.

Rimlig säkerhet är en hög grad av säkerhet, men ingen garanti för att en revision som utförs enligt god revisionssed i Sverige alltid kommer att upptäcka åtgärder eller försummelser som kan föranleda ersättningsskyldighet mot bolaget, eller att ett förslag till dispositioner av bolagets vinst eller förlust inte är förenligt med aktiebolagslagen.

En ytterligare beskrivning av mitt ansvar för revisionen av förvaltningen finns på Revisorsinspektionens webbplats: [www.revisorsinspektionen.se/revisornsansvar](http://www.revisorsinspektionen.se/revisornsansvar). Denna beskrivning är en del av revisionsberättelsen.

Linköping den 28 maj 2024



Rickard Anund  
Auktoriserad revisor

Fotokopians överensstämmelse  
med originalet intygas:

