

Årsredovisning
och
Koncernredovisning
för
Uddevalla Energi AB
556036-6170

Räkenskapsåret


2022

Fastställelseintyg

Undertecknad verkställande direktör i Uddevalla Energi AB intygar att resultaträkningen och balansräkningen i årsredovisningen för moderbolaget samt koncernresultaträkningen och koncernbalansräkningen har fastställts på årsstämma 2023-03-14. Årsstämman beslutade att godkänna styrelsens förslag till resultatdisposition.

Jag intygar också att innehållet i årsredovisningen och revisionsberättelsen stämmer överens med originalen.

Uddevalla 2023-03-31



Björn Wolgast

Styrelsen och verkställande direktören för Uddevalla Energi AB avger följande årsredovisning och koncernredovisning för räkenskapsåret 2022.

Årsredovisningen är upprättad i svenska kronor, SEK. Om inte annat särskilt anges, redovisas alla belopp i tusentals kronor (tkr). Uppgifter inom parentes avser föregående år.

Förvaltningsberättelse

Information om verksamheten

Uddevalla Energi AB, med säte i Uddevalla, och dess dotterbolag erbjuder varor och tjänster inom produktion och distribution av el, elhandel, fjärrvärme, fjärrkyla, stadsnät, energitjänster, avfallshantering samt producerar pellets.

Bolaget är ett helägt dotterbolag till Uddevalla Utvecklings AB, 556046-3506, som till 100 % ägs av Uddevalla kommun.

Koncernen består av följande dotterbolag: Uddevalla Energi Elnät AB, Uddevalla Energi Värme AB, Uddevalla Kraft AB samt Bohusgas AB (vilande).

Elnätsverksamheten är separerad från moderbolaget Uddevalla Energi AB:s elhandel och Uddevalla Kraft AB:s elproduktion enligt gällande lagstiftning.

Det kommunala ändamålet med Uddevalla Energi ABs verksamhet är följande: bolagets syfte som kommunalt företag och moderbolag i koncernen är att driva verksamheter för energiförsörjning, renhållning, avfallshantering, samordna koncernbolagen för ett optimalt resursutnyttjande. Bolaget har vidare som syfte att främja tillgången till bredband genom öppet stadsnät för boende och företag i Uddevalla kommun.

Koncernen Uddevalla Energi ABs verksamhet under räkenskapsåret är förenlig med det kommunala ändamålet enligt bolagsordningarna och ligger inom ramen för de kommunala befogenheterna. Bolagen i koncernen har bedrivit sin verksamhet i enlighet med ägardirektiven.

M

SR

Väsentliga händelser under räkenskapsåret

Koncernen

Året har präglats av ett genomgående högt elpris vilket har påverkat såväl kunder som affärsområdet elhandel i hög utsträckning. Det har funnits en stor oro bland kunderna vilket inneburit en ökad rotation på marknaden där kunderna i större utsträckning byter elhandelsavtal. Kunderna har också sparat energi vilket märks genom att såld volym minskat.

Under året har nyförsäljningen av fastprisavtal minskat till följd av svårigheten att prissätta dessa på ett rimligt sätt. Företagsportföljen har varit framgångsrik och skapat en trygghet för de kunder som valt detta avtalsalternativ. Som ett led i detta har även en portföljförvaltnings produkt tagits fram för konsumenter och mindre företag.

I takt med samhällets elektrifiering kommer fjärrvärme och framför allt kraftvärme spela en central roll för våra tätorter.

Företagsledningen ser sammantaget med god tillförsikt på framtiden och är trygga med att de politiska spelregler som skapas över tid kommer säkra fjärrvärmens viktiga betydelse. Fjärrvärme som uppvärmning avlastar elnätet och möjliggör för lokal elproduktion vilket är avgörande för att klara samhällets ökade energi- och effektbehov.

Värmeförsäljningen påverkas i stor utsträckning av väderleken. 2022 har varit ett förhållandevis varmt år varför värmeförsäljningen till externa kunder minskat i jämförelse med föregående år. Fjärrvärmens i Uddevalla fortsätter trots detta att utvecklas positivt. Kundtillströmningen har hittills följt tidigare års trend med ca 1-3 GWh årligen men intresset för fjärrvärme i Uddevalla ökar. I takt med ökade elpriser och framför allt en ökad volatilitet ökar också intresset för fjärrvärme som en kostnadseffektiv, stabil och miljövänlig energikälla.

Elproduktionen i Lillesjöverket har under 2022 varit 69 GWh. Denna produktionsvolym beror på god tillgänglighet i turbin respektive pelletsfabrik och nära på obefintligt behov av dumpdrift på grund av kontinuerligt höga elpriser. De höga elpriserna har medfört en el-intäkt på 60 Mkr över budget i Lillesjöverket.

Med undantag för service och reparationer producerade samtliga vattenkraftstationer när det fanns tillräckligt med vatten i Bäveån. Mindre mängder nederbörd under våren och hösten medförde att den totala produktionen blev lägre än förväntat medan resultatet blev bättre än förväntat tack vare det höga elpriset.

Arbetet inför omprövningen av miljövillkoren fortsatte under året och planen är att lämna in ansökningarna under Q1, 2023. En ersättning på 2,2 Mkr har erhållits under året från vattenkraftens miljöfond för att täcka bland annat kostnader avseende miljöutredningar och genomförande av miljöåtgärder.

Under året har Lillesjöverket tagit emot och behandlat 121 046 ton brännbart avfall vilket är i samma nivå som föregående år.

Tidigare jämförelser visar att Lillesjöverket är den avfallsförbränningsanläggning som släpper ut minst kväveoxider i Sverige enligt en undersökning gjord av Naturvårdsverket. Uddevalla Kraft hamnar på 3:e plats av totalt drygt 400 produktionsanläggningar. Det här är viktigt för Uddevalla

W

Energi och det är tack vare satsningar på extra rökgasrening som det här kan uppnås.

Helt i linje med en politik om minskade koldioxidutsläpp ökar succesivt kostnaderna för utsläppsrätter, EU-ETS. Uddevalla Krafts AB:s nettoinköpsnivå är drygt 35 000. Vid en tidigare nivå med prisbilden 150 kr per styck var kostnaden hanterbar. Priset för utsläppsrätter har under året varierat kraftigt men håller sig i nivån kring 800-900kr per styck och förväntas stiga.

Enligt policy för handel med EU-ETS köps det finansiella instrumentet back to back med avfallsaffärerna. Som en följd av energikrisen i Europa och en avmattning av konjunkturen råder konkurrens om avfall som bränsle vilket har medfört svårigheter att överföra hela kostnaden på leverantörssidan. Det här har i sin tur lett till att gate-feen påverkats negativt, någonting som behöver bevakas noggrant framöver då detta påverkar lönsamheten samtidigt som det varit nödvändigt för tillgången på bränsle.

Den allmänna energikrisen har även påverkat pelletsmarknaden med stigande priser som följd. Lönsamheten för Pelletsaffären har därför varit god även om merparten av avtalen är långsiktiga och tecknade sedan tidigare vilket även gäller verksamhetens råvaruinköp som varit låga.

Tillgängligheten i pelletsfabriken har varit hög och totalt producerades 61 920 ton pellets vilket är rekord. Detta trots att pelletsfabriken under våren drabbades av en brand, vilket ledde till ett par veckors produktionsbortfall. Kontinuerligt arbete med att förbättra såväl produktionstakt som driftsäkerhet med bibehållen hög kvalitet på produkten har genomförts under året där man bland annat provat olika matriser. Efter branden genomfördes en noggrann utredning vilket ledde fram till ett flertal större investeringar i brandförebyggande åtgärder.

Exportmarknaden har under året varit viktig för Pelletsförsäljningen och är nu en etablerad försäljningskanal med upparbetade samarbetspartners och kunder. Försäljning på exportmarknaden skapar den buffert som fabriken behöver i händelse av produktionsbortfall samtidigt som den under året stått för en betydande del av lönsamheten tack vare utvecklingen av pelletspriset på en internationell marknad. Det här minskar risken för konsekvenser vid eventuell över- eller underproduktion av pellets utanför ingångna avtal.

Renhållningen har utökat verksamheten med personal och driftansvar på återvinningscentralen i egen regi från januari 2022.

Under året har verksamheterna påverkats av hög inflation och ökade kostnader för bland annat kemikalier, drivmedel, el och förbrukningsmaterial.

Medelavbrottstiden per kund (SAIDI) för 2022 hamnade på 20 minuter vilket innebär att målet för leveranssäkerheten uppfylldes. Sett till rikets elnät innebär det att Uddevalla har ett mycket driftsäkert elnät.

Under 2022 har det investerats i förstärkningar i fibernätet och i noder, samt fortsatt arbetet med att bygga redundanta fibervägar med avsikt att undvika större driftstörningar och avbrott i det allt viktigare digitala kommunikationsnätet.

Efter en något turbulent start vid bytet av kommunikationsoperatör till Open Infra har rutiner kommit på plats och de problem som fanns i början avseende kapacitet och utrustning är borta.

mm

Sedan våren 2022 har det varit få driftstörningar för konsumentkunderna.

Intresset från privatpersoner och näringsidkare för att producera egen energi genom att installera solceller har fortsatt att öka under 2022 i takt med att elpriserna gått upp och att fler värdesätter att vara mer självförsörjande. Även intresset för att installera energilager och laddboxar har ökat.

Den av regeringen beslutade elpriskompensationen till konsumenter innebar ett omfattande administrativt arbete. Ersättningen utbetalades i två omgångar genom kreditering av fakturor i maj och juli månad. Beloppet uppgick sammanlagt till 36 Mkr och berörde drygt 9 000 kunder. Ersättning för uppdraget erhöles från Kammarkollegiet.

Ekonomi

Koncernen

Årets nettoomsättning för koncernen uppgår till 856 (711) Mkr. Resultatet efter finansiella poster uppgår till 103 (95,5) Mkr.

Koncernens investeringar i anläggningar uppgick till 73 (61) Mkr. Investeringarna fördelar sig på värme 18 Mkr, pellets 7 Mkr, elnät 31 Mkr, renhållning 3 Mkr, stadsnät 11 Mkr samt kompetensområde 3 Mkr.

Skulden till internbanken har minskat med 63 (116) Mkr.

Moderbolaget

Årets nettoomsättning uppgår till 293 (189) Mkr. Resultatet efter finansiella poster uppgår till 4,2 (3,2) Mkr. Moderbolagets investeringar uppgår till 13 (13) Mkr till största delen för utbyggnad av stadsnätet med 11 (11) Mkr.

Produkter

Koncernens verksamhet utgörs av en indelning utifrån koncernens produktutbud.

Elproduktion

I dotterbolaget Uddevalla Kraft AB finns elproduktionsanläggningarna. Leveranserna uppgick till 74 (75) GWh, varav 4,6 (5,8) GWh var från vatten- och solkraft.

Nettoomsättningen avseende kraftvärmeproduktion uppgick till 90 (48) Mkr. Nettoomsättningen från vattenkraft uppgick till 5,5 (3,8) Mkr. Rörelseresultat uppgick till 29 (40,0) Mkr.

Elnätsverksamhet

Dotterbolaget Uddevalla Energi Elnät AB ansluter kunder till elnätet och distribuerar el till hushåll, kontor och industri. Bolaget äger nätet, projekterar nya anläggningar samt svarar för drift och underhåll.

W

W

Elnätsverksamheten har ett omfattande investeringsprogram. Förstärkningar och reinvesteringar samt markförläggning av luftledningsnät ingår i programmet. Totalt genomfördes investeringar i elnätet med 31 (29) Mkr.

Nettoomsättningen för överföring av el uppgick till 156 (152) Mkr. Rörelseresultatet uppgick till 38,1 (39,8) Mkr. Total volym uppgick till 351 (388) GWh.

Elförsäljning

Uddevalla Energi AB bedriver sedan 2012 elhandel. Företaget säljer el till slutkund i kommission. Samarbetspartner är Jämtkraftkoncernen. Målet för affären elhandel är att vara det självklara lokala alternativet och successivt öka marknadsandelen.

Nettoomsättningen från försäljning av el ökade till 195 (113) Mkr beroende på de höga elpriserna. Rörelseresultatet uppgick till 2 (0,1) Mkr. 2022 levererades 164 (154) GWh förnyelsebart producerad el till både privat- och företagskunder.

Värme

Dotterbolaget Uddevalla Energi Värme AB äger fjärrvärmenätet, projekterar samt sköter drift och underhåll av nätet.

Dotterbolaget Uddevalla Kraft AB producerar hetvatten som distribueras i fjärrvärmenätet för uppvärmning av bostäder och lokaler.

Nettoomsättningen för avfall uppgick till 66 (57) Mkr. Rörelseresultatet uppgick till 9,1 (21) Mkr.

Totalt genomfördes investeringar med 18 (15) Mkr varav i fjärrvärmenätet 8,1 (7,7) Mkr.

Nettoomsättningen för den externa värmeförsäljningen uppgick till 178 (187) Mkr. Rörelseresultatet uppgick till 15,6 (19,7) Mkr. Försäljning till externa kunder uppgick under året till 316 (345) GWh varav till pelletsfabriken 75 (76) GWh.

Stadsnät

Uddevalla Energi AB säljer och bygger fiberanslutningar till ett öppet stadsnät. Genom detta ges konsumenter en möjlighet till att beställa tjänster (internet, telefoni och TV) efter eget behov, av ett antal olika tjänsteleverantörer, vilket ombesörjs av kontrakterad kommunikationsoperatör. I ett separat fibernät hyrs svartfiber och kapacitetstjänster ut till utsedda tjänsteleverantörer samt övriga nationella operatörer. Genom dessa tjänsteleverantörer kan sedan företag själva köpa de tjänster de har ett behov av. Som en aktör på marknaden bidrar Uddevalla Energi direkt till att nå uppsatt nationellt mål att bygga infrastruktur för kommunikation i världsklass.

Under 2022 har Uddevalla Energi anslutit 369 privatkunder och avtalat tjänster med 26 företagskunder.

Totalt genomfördes investeringar i stadsnätet på 11 (11) Mkr. Nettoomsättningen för Stadsnät uppgick till 20 (17) Mkr. Rörelseresultatet uppgick till 4,5 (2,5) Mkr.

Energitjänster

Sedan 2019 har Uddevalla Energi AB försett Uddevallaborna med solcellsinstallationer, energilagring samt laddlösningar för elbilar. Detta för att visa vägen i omställningen till ett fossilfritt

och förnybart Uddevalla. Under dessa år har kunderna installerat ca 4,5 MWp ny förnybar elproduktion. Produktionen kommer årligen att kunna leverera ca 4 GWh el till Uddevalla och dess invånare. Under 2022 har det sålts 111 solcellsanläggningar och 80 har installerats.

Nettoomsättningen för energitjänster uppgick till 28 (12) Mkr. Rörelseresultatet uppgick till 1 (0,2) Mkr.

Laddinfra

Avser laddstolpar för elfordon inklusive laddlösningar för bostadsrättsföreningar. Prognoser visar på att elbilsladdningen kommer att öka då elbilflottan i Sverige ökar i ett rasande tempo.

Nettoomsättningen för laddinfra uppgick till 0,5 (0,5) Mkr. Rörelseresultatet uppgick till -0,9 (-0,6) Mkr.

Renhållning

I dotterbolaget Uddevalla Kraft AB svarar Renhållningen för insamling av hushålls- och verksamhetsavfall, mottagning av grovsopor, slamsugning, återvinning och drift av två återvinningscentraler. Totalt genomfördes investeringar i renhållningen med 2,5 (3,0) Mkr.

Vid avfallsanläggningen Havskuren 18 650 (21 000) ton avfall mottagits. Deponin är sluttäckt från år 2019 och därmed mottas färre ton på anläggningen. Antal besökare på Havskuren uppgick till 50 571 (60 172) under 2022.

Nettoomsättningen för Renhållningen uppgick till 77 (76) Mkr. Rörelseresultatet uppgick till -5,9 (1,5) Mkr, varav insamling av hushållsavfall -2,2 (2,3) Mkr.

Pellets

I dotterbolaget Uddevalla Kraft har Pelletsfabriken avslutat sin sjätte hela produktionssäsong.

Producerat/ton:

2017	28 000
2018	39 100
2019	52 900
2020	38 881
2021	54 866
2022	61 920

Totalt genomfördes investeringar i fabriken på 7,4 (0,6) Mkr. Nettoomsättningen för pellets uppgick till 110 (88) Mkr. Rörelseresultatet uppgick till 25,3 (-5,5) Mkr.

Hållbart samhälle - miljö och utveckling

Företaget har en viktig roll i det miljöarbete som bedrivs lokalt i Uddevalla.

Grunden är givetvis fjärrvärmens som jämfört med bästa kända alternativa teknik för uppvärmning sparar klimatet på motsvarande ca. 100 000 ton koldioxid/år.

Energikombinatet Lillesjö, där en pelletsfabrik är integrerad i processen tillvaratar spillvärme

W



2023040506042

motsvarande cirka 1 200 villors årsförbrukning av värme, är en satsning från koncernen som ur miljösynpunkt mött ställda krav och förväntningar. Pelletsfabriken får ytterligare en fördel när länsstyrelsens krav om maximalt bortkyld energi beaktas. Detta eftersom kraven nu kan mötas riskerar inte kraftverket att behöva stängas periodvis.

När det gäller ny förnyelsebar el har Uddevalla Energi sålt ett stort antal solcellsanläggningar under 2021 och 2022. Vattenkraftstationerna producerar förnyelsebar el och håller ett gott tekniskt skick.

Att återta drift av Återvinningscentralerna är en del i bolagets arbete för ett cirkulärt Uddevalla. Nästa steg är att utveckla anläggningarna för att möjliggöra ökad återvinningsgrad. För att minska andelen plast i det brännbara avfallet har det införts ytterligare utsortering av hårdplast vid ÅVCer.

För att öka tillgängligheten för invånarna har mobil mini ÅVC införts i några områden utanför Uddevallas tätort, s k Pop-Up Returnen.

Antalet prosumenter (elkonsumenter med egen elproduktion) har ökat med 63 % under 2022. I dagsläget finns totalt 647 anläggningar.

För att minska påverkan i det dagliga arbetet är målsättningen att fordonsflottan i första hand drivs av el- eller biogas och i andra hand HVO 100. Äldre fordon byts successivt ut till elbilar eller andra miljövänliga alternativ.

Utvecklingen mot ett mer digitalt samhälle innebär stora möjligheter att utveckla fler tjänster i fibernätet, såsom välfärdstjänster men också ett incitament att fortsätta utveckla IoT-tjänster och Smart City-projekt.

Miljöpåverkan

Koncernen bedriver anmälnings- och tillståndspliktig verksamhet enligt miljöbalken i dotterföretagen Uddevalla Energi Elnät AB, Uddevalla Energi Värme AB och Uddevalla Kraft AB.

Uddevalla Energi arbetar aktivt med miljöfrågor genom att ständigt förbättra arbetssätt och arbetsmetoder för minskad miljöpåverkan. Bolaget har systematiskt arbetat för att avlägsna fossila bränslen ur energimixen. En del i det långsiktiga arbetet är att vårda och förbättra infrastrukturen för distribution av el och värme. Genom nya investeringar i nät och anläggningar har allt fler hushåll och företag kunnat byta från olja och direktverkande el till fjärrvärme. Torv har sedan tidigare fasats ut som bränsle.

För varje tillståndspliktig anläggning upprättas en separat miljörapport med uppgifter om miljötillstånd, emissioner och driftsätt. Miljöpåverkan från verksamheten sker i huvudsak genom utsläpp till luft från förbränning, vilket också är reglerat för verksamheten. För att miljöarbetet skall genomföra verksamheten ligger det huvudsakliga miljöarbetet i linjeorganisationen. Företaget har följt gällande miljötillstånd.

Deponin på Havskurens Återvinningscentral är sluttäckt och klassas numera som c-anläggning.

W
SR

Deponidelen på Havskuren är inklassad enligt kod 90.341.

Ny miljölagstiftning i form av ett EU-direktiv kommer att påverka verksamheten på sikt. Kraven på bästa möjliga teknik kommer att ligga till grund för nya villkor i miljötillstånden.

Medarbetare

Under året har nya värden skapats för företagets kunder samtidigt som det har ställts nya krav och förväntningar på oss som företag. Fler nya roller har tillkommit för att möta de mångsida förutsättningar vi har för att tillsammans bygga ett bättre Uddevalla.

2022 kunde medarbetarna åter träffas genom fysiska möten, kickoffar och utbildningar. Detta har uppskattats samtidigt som företaget ändå kunnat erbjuda de medarbetare som i sin roll har möjlighet till hemarbete att fortsätta med detta till viss del. En fysisk introduktionsdag kunde också hållas där samtliga medarbetare som anställdes under pandemin träffades och fick information från respektive affärsområde.

Arbetet med att stärka arbetsgivarvarumärket har fortsatt på olika sätt bland annat i lokalerna, rekryteringsannonser, sociala medier och mässor.

Genom aktivt deltagande i Teknikcollage har samarbetet stärkts med övriga lokala teknikföretag för att säkra framtida kompetens inom regionen. Företaget har även fortsatt med projektet Mathivation tillsammans med Västsvenska Handelskammaren och andra lokala företag som syftar till att öka kunskapen hos högstadielärover inom matematik.

I ledet att vara en attraktiv arbetsgivare har företaget under året arbetat med Sunt Arbetslivs friskfaktorer som bygger på Eva Vingårds forskning. Genom avdelningsvisa workshops med alla medarbetare stärks.

Förväntad framtida utveckling samt väsentliga risker och osäkerhetsfaktorer

Koncernens basverksamheter elnät, fjärrvärme och renhållning fortsätter att drivas samt utvecklas. De innehåller utmaningar gällande fjärrvärmens konkurrenskraft där prismodell och den så kallade prisdialogen är mycket viktiga komponenter för att möta bolagets kunder in i framtiden.

Sverige och Europa planerar nu för en väsentlig elektrifiering av samhället för att därigenom säkra de viktiga klimatmålen regeringarna förbundit sig till. Mängden överförd samt använd el kommer enligt vissa bedömare öka med 100% över de närmsta decennierna. Det innebär en mycket stor utmaning och möjlighet för elnäten i Sverige och givetvis även Uddevalla Energi Elnäts lokalnät. Elnätet kommer att vara en viktig möjliggörare för den fossilfria omställningen.

Samhället förväntar sig en hög leveranssäkerhet vid överföring av el. Detta ställer krav på elnätet och ytterligare investeringar erfordras för att säkra tillgängligheten.

W



Takten i vädersäkringsprojekten kommer successivt avta medan åtgärder i mottagningsstationerna och nätförstärkningar kommer öka.

I syfte att nå de energipolitiska mål som statsmakterna satt, kommer förändringar att ske gällande mätning och rapportering. Nya fastställda funktionskrav på mätare och mätinsamlingssystem har lett till ett utbyte av samtliga elmätare under en 5-årsperiod samt ökad kapacitet i mätinsamlingssystemet. Detta kommer också att leda till en väsentligt mer omfattande rapportering.

I takt med samhällets elektrifiering kommer fjärrvärme och framför allt kraftvärme spela en central roll för våra tätorter. Fjärrvärme som uppvärmning avlastar elnätet och möjliggör för lokal elproduktion vilket är avgörande för att klara samhällets ökade energi- och effektbehov.

Bolaget är fortsatt godkänd som medlem i Prisdialogen som är ett branschgemensamt initiativ för att strukturera dialogen med kunderna när det gäller prisförändringsprocessen för fjärrvärme.

Pelletsfabriken har under året gått in i en stabil produktionsfas med mycket hög kvalitet, tillgänglighet och produktionstakt. Däremot har affären mött betydande utmaningar på kundsidan. Det kan konstateras att kundbasen efter väsentligt arbete är breddad och att råvarukostnaden kunnat sänkas.

I juni 2022 fattade regeringen beslut om en ny förordning (2022:1274) om producentansvar för förpackningar (förpackningsförordningen). Förpackningsförordningen innebär bland annat att kommunerna den 1 januari 2024 ska ta över ansvaret för insamling av förpackningsavfall från hushåll.

Ansvarsövertagande medför ett behov för kommunerna att tillhandahålla återvinningsstationer och därmed ett behov av att förvärva behållare till sådana återvinningsstationer. De behållare som i dag finns utplacerade ägs av Svenska Förpackningsinsamlingen AB (FTI).

Senast den 1 januari 2027 ska fastighetsnära insamling vara införd för hushållen.

Kommunen ansvarar för transporten av förpackningarna till mottagningsplats och ska tillhandahålla den omlastningsstation som behövs för att överlämna förpackningsavfallet till producentansvarsorganisationerna. Behov av omlastningsstationen finns från övertagandet av ansvaret den 1/1 2024.

Ansvarsövertagandet i enlighet med regeringens beslut innebär ökade investeringar. Bland annat i andra typer av fordon, kärl till hushållen, övertagande av återvinningsstationerna och dess containers, byggnation av en omlastningsstation och projektledning.

Risker och osäkerhetsfaktorer

Koncernens affärsrisker kan beskrivas utifrån två huvudområden, finansiella risker och rörelserisker.

De finansiella riskerna består av ränte- och likviditetsrisker, risker för kundförluster och elhandels- och krafthandelsrisker. För att möta och kontrollera dessa risker finns inom koncernen policys



fastställda. Då elproduktion och driftelanvändning närmast sig varandra alltmer har terminssäkring upphört förutom för elnätsverksamhetens nätförluster som är terminsäkrat.

Skuldsättningen visar en soliditet på 32,6 %. En räntehöjning på 1 % enhet ger ökade räntekostnader med cirka 3 Mkr. Genom koncernkontosystemet i kommunkoncernen hanteras ränterisken.

Rörelseriskerna är verksamhetsanknutna och hanteras bland annat genom försäkringsskydd och revisioner. Koncernens byggnader, maskiner och inventarier är fullvärdesförsäkrade.

Teknisk samt organisatorisk risk- och sårbarhetsanalys görs årligen för elnätet. Den största identifierade risken är politiska förändringar av väsentliga styrmekanismer. En sådan är reglermodellen som mycket snabbt kan förändra förutsättningarna för elnätsverksamheten. Lobbying-aktiviteterna har stor betydelse särskilt från Villaägarföreningen. Givetvis följer företaget noggrant utvecklingen med privat elproduktion, IMD, smarta nät och IKN-nät, vilka samtliga påverkar framtida elnät och därmed hur företaget dimensionerar och projekterar idag.

Det pågår ett arbete i Regeringskansliet med nationella ändringar i regelverk till följd av genomförandet av det europeiska regelverket "Ren energi för alla i Europa" (Clean energy package). Slutligt besked om lagändringarna dröjer dock, då Regeringskansliets arbete har dragit ut på tiden vilket försenat genomförandet inom vissa delar. För elnäts del har förändringar för renodlad elnätsverksamhet effektuerats och företaget har till den 31 december 2023 att skapa förutsättningar för att möta de nya kraven.

Vissa kompetenser är svåra att rekrytera. I framtiden kommer det även att behövas annan kompetens än vad som krävs idag då komplexitet kring elnätet ökar bland annat på grund av småskaliga elproducenter och eldrivna fordon.

Högsta förvaltningsdomstolen har beslutat att inte bevilja prövningstillstånd i målen angående intäktsramarna för tillsynsperioden 2020-2023. A1 Advokater, som fört processen för elnäts räkning, kommer tillsammans med Energiföretagen att analysera beslutet och konsekvenser därmed.

Energimarknadsinspektionen (EI) har aviserat förändringar för intäktsramarna för tillsynsperioden 2024-2027. EI hävdar att det är ett nytt rättsläge och att intäktsramsförordningen inte kan tillämpas. Den nya regleringen kan komma bli mer som gasnätsregleringen vilket bedöms vara negativt i jämförelse med nuvarande modell.

Det mildare vädret påverkar intäkterna. I samband med årets höga elpriser märks också att kunderna minskat sin elförbrukning.

Den höga inflationen och svaga kronkursen medför ökade kostnader för bland annat material, vilket innebär ökade investerings- och underhållskostnader. Det höga elpriset påverkar även nätförluster och transiteringskostnader negativt.

På grund av de höga elpriserna kombinerat med hög förbrukning under vintermånaderna finns en risk för fler konkurser och lägre betalningsförmåga under kommande år. Under 2022 har kundförlusterna varit i samma låga nivå som tidigare år.

W



Elnätet står inför stora investeringar under några år då bland annat flera mottagningsstationer byggs om. Det innebär att avskrivningarna kommer att öka framåt.

I samband med den elektrifiering som pågår i samhället finns en risk för framtida effektbrist och därmed fränkoppling vid obalans i nätet mellan produktion och konsumtion.

När det gäller fjärrvärme behöver konkurrensen från alternativa uppvärmningsformer ständigt monitoreras. De nya fastigheter som ansluts är energieffektiva och har en energianvändning som är betydligt lägre än snittkunden i den befintliga kundstocken.

Underhållsbehovet i fjärrvärmenätet, som i sina äldsta delar är från 1965, förväntas öka med stigande ålder.

EU-ETS marknaden är ett politiskt instrument för att styra samhället i en riktning mot fossilfrihet. Avfallsförbränning omfattas av regelverket och ser kontinuerligt ökade kostnader för EU-ETS. En väsentlig risk är därmed att fjärrvärmekunderna får bekosta utvecklingen vilket går emot klimatambitionerna.

Elmarknaden uppvisar betydande volatilitet. Vid budgetering beräknas tillgängligheten i Lillesjöverket enligt de kontrakterade villkoren. Förslaget finns ett tillfälligt intäktstak för elproducenter. En skatt som ska tas ut på den del av elproducenternas realiserade intäkter som överstiger 1 957 kronor per megawattimme producerad el. Storleken på skatten föreslås vara 90 procent. Lagen träder i kraft 1 mars 2023 och tillämpas från mars till och med juni 2023.

Elproduktion är betydande för Uddevalla Energis lönsamhet. Lillesjöverkets generator börjar bli gammal och ett byte är planerat till 2024. Ett haveri skulle få stora konsekvenser för verksamhetens ekonomi. Ett avbrott under högladdtid (vinterdag) medför en kostnad på ca 600 tkr i ökade bränslekostnader och uteblivna el-intäkter. Konsekvenserna av ett längre stopp blir därför avsevärda.

Under hösten fattade EU-parlamentet beslut om skärpta krav på biobränsle och att användningen av grenar, toppar och ris (GROT) från skogsavverkningar ska begränsas i energiproduktion. Det här är en stor risk för tillgången på bioenergi och påverkar hela Sveriges energisektor. Fortsatta förhandlingar mellan rådet, kommissionen och parlamentet är att vänta.

Större förändringar i avfallsmarknaden kan över tid påverka intäkterna i Uddevalla Kraft AB.

När det gäller pelletsfabriken ligger de främsta riskerna i råvaruförsörjningen respektive försäljningen av färdig produkt där konkurrensen förväntas öka. Eventuell över-/underproduktion av pellets utanför ingångna avtal innebär en risk som hanteras av affärsområdet.

Energikrisen i Europa har medfört att efterfrågan på pellets ökat markant. Efterfrågan styrs av tillgången på energi och priset sätts på en internationell marknad. Efterfrågan är även väderberoende och såväl tillgång på råvara som efterfrågan på pellets kan antas variera och priserna bli mer volatila.

Den svenska sågverksnäringen är inne i en nedåtgående konjunktur och med produktionsbegränsningar följer mindre råvara till pelletsproduktionen med prisökningar som följd. Ett flertal nya pelletsfabriker är på gång att etableras och konkurrensen förutsätts öka.

W

Tillgången till råvara är en förutsättning för produktionen och stigande priser till följd av vikande efterfrågan på sågat virke är en risk. Nya importkanaler till den europeiska marknaden kan mätta marknaden och leda till vikande pelletspriser och därmed helt förändra förutsättningarna för pelletsaffären.

Långa leveranstider av utrustning och fordon medför osäkerhet och möjlighet att hålla investeringsplaner.

Skrotpriser, tippavgifter och volymer varierar över tid då dessa påverkas av konjunkturen och omvärlden.

Materialflöden ändras då man strävar efter att återbruka mer i samhället. Producentansvar införs på fler produkter. Efterfrågan på återvunnet material styr kostnader och ersättningsnivåer på de material som förädlas på Havskuren. Plast är ett material som finns i många former vilket innebär att ju renare kvalitet och utsorteringsgrad vi håller ökar möjligheter för att återvinna materialet och i blandad form innebär det en kostnad för enheten. Vissa utsorterade plastsorter ger i stället en intäkt.

Stadsnätet har konkurrenter i form av andra aktörer som kan komma att erbjuda kommunens invånare fiberanslutning. En viktig faktor för att nå uppsatta mål är att utnyttjade förläggningstekniker är kostnadseffektiva och präglade av samarbeten. Andra faktorer är givetvis prisbild, kvalitet och utbud.

Finansiering och likviditet

Koncernens långfristiga upplåning sker från kommunens internbank genom utnyttjande av checkkrediter via koncernkontosystem. Utlåningsräntan utgörs av den genomsnittliga upplåningskostnad som internbanken åstadkommit vid sin upplåning jämte fastställd marginal. Koncernens rörelsekredit på balansdagen var 740 (740) Mkr, varav utnyttjat 332,1 (394,7) Mkr. Moderbolagets rörelsekredit på balansdagen var 52 (52) Mkr, varav utnyttjad del var 0 (15,4) Mkr.

Årets investeringar har finansierats med egna medel och med checkkredit. Den genomsnittliga skuldräntan till internbanken var 1,10 (1,13) procent.

Användande av finansiella instrument

Elprisrisken inom koncernen hanteras i en riskpolicy som revideras kontinuerligt. Varje kvartal träffas elprisgruppen för att ta ställning till om elprisläget har förändrats. Om så är fallet lyfts fråga till koncernens ledningsgrupp.

Elhandeln bedrivs i kommission, med Jämtkraft AB som samarbetspartner, för att minimera affärsrisken.

Valutarisken minimeras genom att inköp över 1 Mkr sker i SEK.

Bolagets upplåning och placering av likvida medel sker i huvudsak genom kommunens internbank. Den finansiella verksamheten i Uddevalla kommunkoncern utgår från kommunfullmäktiges

M



fastställda Finanspolicy för Uddevalla kommunkoncern. Kommunstyrelsen fastställer inom ramen för finanspolicy årlig riskbegränsningar för internbanken samt tak för utlåning till koncernföretagen. Kommunstyrelsen beslutar exempelvis om tillåtna kapital- och räntebindningstider och vilka finansiella instrument internbanken får använda. Internbankens verksamhet och positioner återrapporteras månatligen i en finansrapport som finns tillgänglig på kommunens hemsida. All inlåning från internbanken sker via koncernkontosystemet. Bolagen betalar en ränta som motsvarar genomsnittet av koncernbankens upplåningskostnad inklusive räntesäkringskostnader, jämte en individuell marginal.

Målet med kommunkoncernens finansverksamhet är att långsiktigt optimera kommunkoncernens finansnetto med beaktande av risk och med en god kontroll.

Lillesjöverket finansierades genom en finansiell leasing och ränterisken har tidigare hanterats genom ett ränteswapavtal. Detta avtal har löpt ut och inget nytt har tecknats.

God ekonomisk hushållning

Uddevalla Energi uppnår god ekonomisk hushållning enligt kommunfullmäktiges riktlinjer.

Flerårsöversikt (tkr)

Koncernen	2022	2021	2020	2019	2018
Nettoomsättning	856 455	711 523	529 336	570 668	566 850
Resultat efter finansiella poster	103 120	95 453	50 542	61 757	62 827
Balansomslutning	1 546 455	1 486 643	1 455 977	1 500 309	1 501 223
Antal anställda	172	159	158	156	152
Soliditet (%)	32,6	31,0	26,8	23,7	20,9
Avkastning på totalt kap. (%)	7,2	6,9	4,0	5,0	5,1
Avkastning på eget kap. (%)	17,0	17,8	10,6	13,8	17,1
Rörelsemarginal (%)	23,0	27,3	27,8	28,0	30,1
Moderbolaget	2022	2021	2020	2019	2018
Nettoomsättning	293 009	188 729	102 518	122 630	114 758
Resultat efter finansiella poster	4 194	3 227	-1 143	-3 613	10 428
Balansomslutning	342 391	254 755	170 697	171 118	171 076
Antal anställda	42	37	38	36	33
Soliditet (%)	40,0	42,2	37,3	34,2	37,0
Avkastning på totalt kap. (%)	1,4	1,6	neg	neg	6,5
Avkastning på eget kap. (%)	2,7	3,0	neg	neg	14,1
Rörelsemarginal (%)	4,3	6,0	5,8	1,7	2,7

För definitioner av nyckeltal, se Redovisnings- och värderingsprinciper.

W

Förändring av eget kapital

Koncernen	Aktie- kapital	Annat eget kapital inkl. årets resultat	Årets resultat	Totalt
Belopp vid årets ingång	10 000	451 441		461 441
Årets resultat			43 090	43 090
Belopp vid årets utgång	10 000	451 441	43 090	504 531

Moderbolaget	Aktie- kapital	Reserv- fond	Balanserat resultat	Årets resultat	Totalt
Belopp vid årets ingång	10 000	5 000	47 469	-316	62 153
Disposition enligt beslut av årsstämman:					
Balanseras i ny räkning			-316	316	0
Årets resultat				-9 468	-9 468
Belopp vid årets utgång	10 000	5 000	47 153	-9 468	52 685

Förslag till vinstdisposition

Styrelsen föreslår att till förfogande stående vinstmedel (kronor):

balanserad vinst	47 153 648
årets förlust	-9 468 456
	37 685 192

disponeras så att
i ny räkning överföres

37 685 192

Koncernbidrag har erhållits av Uddevalla Energi Elnät AB med 21 (8,6) Mkr, av Uddevalla Energi Värme AB 20 (21,5) Mkr, av Uddevalla Kraft AB med 42 (28,1) Mkr. Koncernbidrag har lämnats till Uddevalla Utvecklings AB med 50 (6,2) Mkr. Styrelsen anser att det föreslagna koncernbidraget är försvarligt med hänsyn till Aktiebolagslagens 17 kapitel.

Koncernens och moderbolagets resultat och ställning i övrigt framgår av efterföljande resultat- och balansräkningar samt kassaflödesanalyser med noter.

W

**Koncernens
Resultaträkning**

tkr

	Not	2022-01-01 -2022-12-31	2021-01-01 -2021-12-31
Nettoomsättning	3	856 455	711 523
Förändring av lagervaror under tillverkning, färdiga varor och pågående arbete för annans räkning		5 516	-17 149
Aktiverat arbete för egen räkning		4 361	4 218
Övriga rörelseintäkter	4	22 763	10 351
		889 095	708 943
Rörelsens kostnader			
Råvaror och förnödenheter	4	-379 339	-262 116
Övriga externa kostnader	5, 6	-169 761	-128 035
Personalkostnader	7	-135 360	-125 062
Avskrivningar och nedskrivningar av materiella och immateriella anläggningstillgångar		-95 887	-93 165
Övriga rörelsekostnader		-543	-292
		-780 890	-608 670
Rörelseresultat		108 205	100 273
Resultat från finansiella poster			
Övriga ränteintäkter och liknande resultatposter		1 240	1 160
Räntekostnader och liknande resultatposter	8	-6 325	-5 980
		-5 085	-4 820
Resultat efter finansiella poster		103 120	95 453
Bokslutsdispositioner	9	-50 000	-6 170
Resultat före skatt		53 120	89 283
Skatt på årets resultat	10	-1 566	0
Uppskjuten skatt		-8 464	-18 500
Årets resultat		43 090	70 783

W



Koncernens Balansräkning

tkr

Not 2022-12-31 2021-12-31

TILLGÅNGAR

Anläggningstillgångar

Immateriella anläggningstillgångar

Koncessioner, patent, licenser, varumärken samt liknande rättigheter

11	2 250	3 332
	2 250	3 332

Materiella anläggningstillgångar

Byggnader och mark

12	264 066	274 577
----	---------	---------

Maskiner och andra tekniska anläggningar

13	845 571	866 893
----	---------	---------

Inventarier, verktyg och installationer

14	17 936	21 421
----	--------	--------

Pågående nyanläggningar och förskott avseende materiella anläggningstillgångar

15	53 895	41 359
	1 181 468	1 204 250

Finansiella anläggningstillgångar

Andra långfristiga värdepappersinnehav

	167	167
--	-----	-----

Uppskjuten skattefordran

16	7 906	6 154
	8 073	6 321

Summa anläggningstillgångar

	1 191 791	1 213 903
--	------------------	------------------

Omsättningstillgångar

Varulager m m

Råvaror och förnödenheter

	26 254	11 952
--	--------	--------

Färdiga varor och handelsvaror

	22 850	17 334
--	--------	--------

Utsläppsrätter

4	43 623	22 322
	92 727	51 608

Kortfristiga fordringar

Kundfordringar

	208 202	180 564
--	---------	---------

Fordringar hos koncernföretag

	31 266	29 231
--	--------	--------

Aktuella skattefordringar

	1 734	0
--	-------	---

Övriga fordringar

	306	1 410
--	-----	-------

Förutbetalda kostnader och upplupna intäkter

17	19 631	9 927
	261 139	221 132

Kassa och bank

18	798	0
----	-----	---

Summa omsättningstillgångar

	354 664	272 740
--	----------------	----------------

SUMMA TILLGÅNGAR

	1 546 455	1 486 643
--	------------------	------------------



Koncernens Balansräkning

tkr

Not 2022-12-31 2021-12-31

EGET KAPITAL OCH SKULDER

Eget kapital

Eget kapital hänförligt till moderföretagets aktieägare

Aktiekapital		10 000	10 000
Annat eget kapital inklusive årets resultat		494 531	451 441
Eget kapital hänförligt till moderföretagets aktieägare		504 531	461 441

Summa eget kapital

504 531 461 441

Avsättningar

Avsättningar för pensioner och liknande förpliktelser		743	764
Avsättningar för uppskjuten skatt	19	122 516	112 301
Övriga avsättningar	20	7 020	7 460
		130 279	120 525

Långfristiga skulder

Skulder till kreditinstitut	21	190 259	212 399
Skulder till Uddevalla kommun	22	332 130	394 733
Övriga skulder	23	47 940	46 687
		570 329	653 819

Kortfristiga skulder

Skulder till kreditinstitut	21	22 140	22 284
Förskott från kunder		596	90
Leverantörsskulder		92 662	71 272
Skulder till koncernföretag		48 846	5 181
Aktuella skatteskulder		450	0
Övriga skulder	4	117 477	97 664
Upplupna kostnader och förutbetalda intäkter	24	59 145	54 367
		341 316	250 858

SUMMA EGET KAPITAL OCH SKULDER

1 546 455 1 486 643

Koncernens Kassaflödesanalys

tkr


	Not	2022-01-01 -2022-12-31	2021-01-01 -2021-12-31
Den löpande verksamheten			
Resultat efter finansiella poster		103 120	95 453
Justeringar för poster som inte ingår i kassaflödet m.m	25	95 676	93 124
Betald skatt		-2 850	0
Kassaflöde från den löpande verksamheten före förändringar av rörelsekapital		195 946	188 577
Kassaflöde från förändringar i rörelsekapital			
Förändring av varulager och pågående arbeten		-41 119	17 151
Förändring av kortfristiga fordringar		-38 273	-81 232
Förändring av kortfristiga skulder		47 575	82 429
Kassaflöde från den löpande verksamheten		164 129	206 925
Investeringsverksamheten			
Investeringar i immateriella anläggningstillgångar		0	-1 103
Investeringar i materiella anläggningstillgångar		-72 784	-59 752
Försäljning av materiella anläggningstillgångar		510	113
Kassaflöde från investeringsverksamheten		-72 274	-60 742
Finansieringsverksamheten			
Amortering av lån		-84 887	-138 333
Utbetalt koncernbidrag		-6 170	-7 850
Kassaflöde från finansieringsverksamheten		-91 057	-146 183
Årets kassaflöde		798	0
Likvida medel vid årets slut		798	0



**Moderbolagets
Resultaträkning**

tkr

	Not	2022-01-01 -2022-12-31	2021-01-01 -2021-12-31
Rörelsens intäkter			
Nettoomsättning	3, 26	293 009	188 729
Övriga rörelseintäkter	26	763	383
		293 772	189 112
Rörelsens kostnader			
Råvaror och förnödenheter		-219 955	-124 264
Övriga externa kostnader	5, 6	-26 856	-21 691
Personalkostnader	7	-34 355	-31 803
Avskrivningar av materiella anläggningstillgångar		-9 616	-9 060
		-290 782	-186 818
Rörelseresultat		2 990	2 294
Resultat från finansiella poster			
Övriga ränteintäkter och liknande resultatposter		1 216	1 129
Räntekostnader och liknande resultatposter	8	-12	-196
		1 204	933
Resultat efter finansiella poster		4 194	3 227
Bokslutsdispositioner	9	-16 000	-3 543
Resultat före skatt		-11 806	-316
Skatt på årets resultat	10	2 338	0
Årets resultat		-9 468	-316



Moderbolagets
Balansräkning
tkr

Not 2022-12-31 2021-12-31

TILLGÅNGAR

Anläggningstillgångar

Immateriella anläggningstillgångar

Programvaror	11	2 250	3 332
		2 250	3 332

Materiella anläggningstillgångar

Byggnader och mark	12	5 932	6 150
Maskiner och andra tekniska anläggningar	13	129 404	122 415
Inventarier, verktyg och installationer	14	5 053	4 586
Pågående nyanläggningar och förskott avseende materiella anläggningstillgångar	15	3 212	6 188
		143 601	139 339

Finansiella anläggningstillgångar

Aktier i dotterbolag	27	14 427	14 427
Andra långfristiga värdepappersinnehav		167	167
Uppskjuten skattefordran	16	2 338	0
		16 932	14 594
Summa anläggningstillgångar		162 783	157 265

Omsättningstillgångar

Kortfristiga fordringar

Kundfordringar		46 912	34 389
Fordringar hos koncernföretag		86 538	58 291
Övriga fordringar		306	306
Förutbetalda kostnader och upplupna intäkter	17	9 259	4 504
		143 015	97 490

Kassa och bank

	18	36 593	0
Summa omsättningstillgångar		179 608	97 490

SUMMA TILLGÅNGAR

342 391 **254 755**

M



**Moderbolagets
Balansräkning**
tkr

Not 2022-12-31 2021-12-31

EGET KAPITAL OCH SKULDER

Eget kapital	28, 29		
<i>Bundet eget kapital</i>			
Aktiekapital		10 000	10 000
Reservfond		5 000	5 000
		15 000	15 000
<i>Fritt eget kapital</i>			
Balanserat resultat		47 154	47 469
Årets resultat		-9 468	-316
		37 686	47 153
Summa eget kapital		52 686	62 153
Obeskattade reserver	30	106 118	57 118
Avsättningar			
Avsatt för pensioner och likande förpliktelser enligt tryggandelagen		743	764
Summa avsättningar		743	764
Långfristiga skulder			
Checkräkningskredit, Uddevalla kommun	22	0	15 383
Skulder till intresseföretag och gemensamt styrda företag		100	100
Övriga skulder	23	47 940	46 687
Summa långfristiga skulder		48 040	62 170
Kortfristiga skulder			
Förskott från kunder		596	90
Leverantörsskulder		32 833	22 652
Skulder till koncernföretag		48 847	6 120
Övriga skulder		11 902	10 901
Upplupna kostnader och förutbetalda intäkter	24	40 626	32 787
Summa kortfristiga skulder		134 804	72 550
SUMMA EGET KAPITAL OCH SKULDER		342 391	254 755

**Moderbolagets
Kassaflödesanalys**

tkr

	Not	2022-01-01 -2022-12-31	2021-01-01 -2021-12-31
Den löpande verksamheten			
Resultat efter finansiella poster		4 193	3 227
Justeringar för poster som inte ingår i kassaflödet	25	9 572	9 029
Kassaflöde från den löpande verksamheten före förändring av rörelsekapital		13 765	12 256
Kassaflöde från förändring av rörelsekapitalet			
Förändring av kortfristiga fordringar		-45 525	-80 010
Förändring av kortfristiga skulder		44 384	87 330
Kassaflöde från den löpande verksamheten		12 624	19 576
Investeringsverksamheten			
Investeringar i immateriella anläggningstillgångar		0	-1 103
Investeringar i materiella anläggningstillgångar		-13 283	-12 005
Försäljning av materiella anläggningstillgångar		510	0
Kassaflöde från investeringsverksamheten		-12 773	-13 108
Finansieringsverksamheten			
Amortering av lån		-15 383	-13 069
Utbetalt koncernbidrag		-6 170	-7 850
Erhållna koncernbidrag		58 295	14 451
Kassaflöde från finansieringsverksamheten		36 742	-6 468
Årets kassaflöde		36 593	0
Likvida medel vid årets slut		36 593	0

KA



Noter

tkr

Not 1 Redovisnings- och värderingsprinciper

Allmänna upplysningar

Års- och koncernredovisningen har upprättats enligt årsredovisningslagen och Bokföringsnämndens allmänna råd 2012:1 Årsredovisning och koncernredovisning (K3). Från 2015 periodiseras anslutningsavgifter för stadsnät. De viktigaste redovisnings- och värderingsprinciperna som använts vid upprättande av de finansiella rapporterna sammanfattas nedan. I koncernen har redovisningen av utsläppsrätter ändrats från och med 2022 genom att de tilldelade utsläppsrätterna har tagits upp till marknadsvärde vid tilldelningstillfället.

Koncernredovisning

Koncernens bokslut omfattar moderföretaget jämte dotterföretag i vilka Uddevalla Energi AB innehar mer än 50 procent av röstetalet av samtliga andelar. Koncernens balansräkning har upprättats enligt förvärvsmetoden, vilket innebär att dotterföretagens eget kapital vid förvärvet, fastställts som skillnaden mellan tillgångarna och skuldernas verkliga värden, elimineras i sin helhet. I koncernens eget kapital ingår härigenom endast den del av dotterföretagets eget kapital som tillkommit efter förvärvet. Försäljning och inköp samt uppkomna internvinster elimineras i sin helhet med beaktande av uppskjuten skatt. Koncerninterna mellanhavande elimineras i sin helhet.

Koncernföretag

Med koncernföretag menas i moderbolagets balansräkning de företag som ingår i Uddevalla kommunkoncern och Uddevalla Utvecklings AB samt de bolag som har Uddevalla Energi AB som moderföretag.

Resultaträkning

Intäkter

Nettoomsättningen omfattar försäljningsintäkter från kärnverksamheten, dvs. produktion, försäljning och distribution av el, värme och kyla, elhandel, stadsnät, produktion av pellets, anslutningsavgifter, avfallshantering samt andra intäkter. Samtliga intäkter värderas till det belopp som influtit eller beräknas inflyta, dvs. med hänsyn till rabatter och efter avdrag för moms och energiskatter, och redovisas i posten Nettoomsättning.

Försäljning och distribution av energi

Energiförsäljning intäktsredovisas vid leveranstidpunkten.

Anslutningsavgifter

Utifrån bedömda förutsättningar i respektive nät har anslutningsavgifter för stadsnät i sin helhet periodiserats över anläggningens vägda nyttjandeperiod. Avgifter som betalats av kunden för anslutning till el- och fjärrvärmenäten intäktsredovisas i samband med att avgiften erläggs.



Elcertifikat

Verksamheten tilldelas elcertifikat i liten omfattning och dessa säljes omgående.

Utsläppsrätter

Utsläppsrätter erhålls för Lillesjöverket. Utsläppsrätternas anskaffningsvärde värderas till marknadsvärde vid tilldelningstillfället i Koncernen. Intäkt och kostnad redovisas till det värde som utsläppsrätterna redovisats till vid tilldelningen alternativt förvärvet.

Utländska valutor

Försäljning sker huvudsak i svenska kronor. Vissa inköp inom AO Värme sker i annan valuta. Kursvinster eller kursförluster ingår i rörelseresultatet.

Leasingavtal

Företaget redovisar samtliga leasingavtal, såväl finansiella som operationella, som operationella leasingavtal. Operationella leasingavtal redovisas som en kostnad linjärt över leasingperioden.

I koncernen redovisas tillgångar som finansieras genom finansiell leasing som anläggningstillgångar och kvarstående skulder redovisas i Balansräkningen.

Ersättningar till anställda

Koncernens pensionsåtagande utgår från tjänstepensionsplanen PA-KFS/PA-KFS09. Avtalet innebär i huvudsak att de anställda har en premiebestämd pension. Åtagandena är tryggade och regleras genom löpande premier som belastar årets resultat.

Låneutgifter

Samtliga låneutgifter kostnadsförs i den period som de hänförs till och redovisas i posten Räntekostnader och liknande resultatposter.

Avskrivningar

Immateriella och Materiella anläggningstillgångar skrivs av linjärt över tillgångarnas eller komponenternas bedömda nyttjandeperiod. Avskrivningen beräknas på det avskrivningsbara beloppet vilket i de allra flesta fall utgörs av tillgångens anskaffningsvärde. Mark har inte någon begränsad nyttjandeperiod och skrivs därför inte av. Följande nyttjandeperioder tillämpas:

Immateriella anläggningstillgångar	Antal år
Programvaror	5
Materiella anläggningstillgångar	Antal år
Byggnader	20-50
Markanläggningar	20
Maskiner och andra tekniska anläggningar	10-35
Inventarier och verktyg	3-10

För anläggningar övertagna i samband med förvärvet av renhållningsverksamheten fullföljs den av Uddevalla kommun tillämpade avskrivningsplanen.

m



Nedskrivningar av materiella anläggningstillgångar

Allmänna principer

Per balansdagen bedöms om det föreligger en indikation på att en tillgångs värde är lägre än dess redovisade värde. Om en sådan indikation finns beräknas tillgångens återvinningsvärde. Om återvinningsvärdet understiger redovisat värde görs en nedskrivning som kostnadsförs.

Nedskrivningsprövningen görs per varje enskild tillgång med ett oberoende flöde av inbetalningar. Vid behov behöver tillgångarna grupperas ihop till kassagenererande enheter för att identifiera inbetalningar som i allt väsentligt är oberoende av andra tillgångar eller grupper av tillgångar. Nedskrivningsprövning görs i dessa fall för hela den kassagenererande enheten. En nedskrivning redovisas när en tillgång eller en kassagenererande enhets redovisade värde överstiger återvinningsvärdet. Nedskrivningen belastar resultaträkningen.

Beräkning av återvinningsvärdet

Återvinningsvärdet utgörs av det högsta av verkligt värde med avdrag för försäljningskostnader och nyttjandevärdet. Vid beräkning av nyttjandevärdet diskonteras framtida kassaflöden med en diskonteringsfaktor före skatt som återspeglar aktuella, marknadsmässiga bedömningar av pengars tidsvärde och den risk som är förknippad med den specifika tillgången eller den kassagenererande enheten. Beräkningen görs per tillgång eller kassagenererande enhet.

Återföring av nedskrivningar

Nedskrivningar av materiella anläggningstillgångar återförs om skälen som låg till grund för beräkningen av återvinningsvärdet vid den senaste nedskrivningen har förändrats.

Koncernbidrag

Samtliga lämnade och erhållna koncernbidrag redovisas som bokslutsdispositioner.

Balansräkning


Immateriella och materiella anläggningstillgångar

Immateriella anläggningstillgångar redovisas som tillgång i balansräkningen om det är sannolikt att framtida ekonomiska fördelar som är förknippade med tillgången sannolikt kommer att tillfalla koncernen och anskaffningsvärdet kan mätas på ett tillförlitligt sätt. Immateriella anläggningstillgångar värderas till anskaffningsvärde med avdrag för ackumulerade av- och nedskrivningar.

Anskaffningsvärde

I anskaffningsvärdet ingår inköpspriset och utgifter som är direkt hänförliga till inköpet och syftar till att bringa tillgången på plats och i skick för att utnyttjas i enlighet med företagsledningens avsikt med förvärvet. Som direkt hänförliga utgifter hänförs utgifter för leverans, hantering, installation och montering, lagfarter samt konsulttjänster. I anskaffningsvärdet ingår inte ränta under byggnadstiden. Utbyte av komponenter räknas in i tillgångens redovisade värde. Om inte kostnadsförs utgifter under det räkenskapsår som de uppkommer. Reparationer och underhåll kostnadsförs löpande.

IK



Derivatinstrument

Koncernen använder olika typer av derivatinstrument för att säkra olika finansiella risker och då framförallt valutarisker och ränterisker. Här ingår inte energiderivat som förväntas regleras med leverans av el och annan energi.

Utsläppsrätter

Utsläppsrätter som utgör kortfristiga innehav ingår i posten varulager och värderas till marknadsvärde vid tilldelningstillfället. Vid utsläpp uppstår en skuld att leverera in utsläppsrätter.

Kundfordringar och liknande fordringar

Kundfordringar värderas till det värde som beräknas inflyta, dvs. med avdrag för osäkra fordringar. Nedskrivning av kundfordringar redovisas i posten övriga externa kostnader.

Varulager

Varulager värderas med tillämpning av först-in, först-ut-metoden, till det lägsta av anskaffningsvärdet och nettoförsäljningsvärdet på balansdagen. I egentillverkade halv- och helfabrikat består anskaffningsvärdet av direkta tillverkningskostnader och de indirekta kostnader som utgör mer än en oväsentlig del av den sammanlagda utgiften för tillverkningen. Vid värdering har hänsyn tagits till normalt kapacitetutnyttjande.

Inkomstskatter

Inkomstskatter utgörs av aktuell skatt och uppskjuten skatt. Inkomstskatt redovisas i resultaträkningen. Aktuella skattefordringar och skatteskulder samt uppskjutna skattefordringar och skatteskulder kvittas om det finns en legal rätt till kvittning.

Aktuell skatt

Aktuell skatt är inkomstskatt för innevarande räkenskapsår som avser årets skattepliktiga resultat och den del av tidigare räkenskapsårs inkomstskatt som ännu inte har redovisats. Aktuell skatt värderas till det sannolika beloppet enligt de skattesatser och skatteregler som gäller per balansdagen och nuvärdesberäknas inte.

Uppskjuten skatt

Uppskjuten skatt är inkomstskatt för skattepliktiga resultat avseende framtida räkenskapsår till följd av tidigare transaktioner eller händelser.

Uppskjuten skatt beräknas på samtliga temporära skillnader, dvs. skillnaden mellan de redovisade värdena för tillgångar och skulder och deras skattemässiga värden samt skattemässiga underskott.

Uppskjuten skatteskuld och uppskjuten skattefordran värderas enligt de skattesatser och skatteregler som är beslutade före balansdagen.

Uppskjuten skattefordran värderas till högst det belopp som sannolikt kommer att återvinnas baserat på innevarande och framtida skattepliktiga resultat. Värderingen omprövas per varje balansdag för att återspegla aktuell bedömning av framtida skattemässiga resultat.

Uppskjuten skatt ingår i obeskattade reserver med 20,6 procent.

wh

Avsättningar

En avsättning redovisas i balansräkningen när koncernen har en legal eller informell förpliktelse som en följd av en inträffad händelse och det är sannolikt att ett utflöde av resurser kommer att krävas för att reglera åtagandet och en tillförlitlig uppskattning av beloppet kan göras.

Avsättningen tas endast i anspråk för de utgifter som avsättningen ursprungligen var avsedd för. Avsättningen prövas per varje balansdag och justeringar av avsättningen redovisas i resultaträkningen. Deponin är sluttäckt under 2019. Kvarstående avsättning avser beräknade framtida kostnader för kontroll och provtagning.

Skulder för utsläppsrätter

Skulder för utsläppsrätter redovisas som en övrig kortfristig skuld. När förbrukning skett utan täckning av egna utsläppsrätter sker reservering.

Säkringsredovisning

Säkringsredovisning tillämpas för derivatinstrument som ingår i ett dokumenterat säkringssamband. För att säkringsredovisning ska kunna tillämpas krävs att det finns en entydig koppling mellan säkringsinstrumentet och den säkrade posten. Det krävs också att säkringen effektivt skyddar den risk som är avsedd att säkras, att effektiviteten löpande kan visas vara tillräckligt hög genom effektivitetsmätningar och att säkringsdokumentation har upprättats. Bedömningen om huruvida säkringsredovisning ska tillämpas görs vid ingången av säkringsrelationen. Redovisning av värdeförändringen beror på vilken typ av säkring som ingåtts. Förluster hänförliga till den säkrade risken redovisas inte så länge som säkringsförhållandet består.

Säkringsredovisningen upphör när säkringsinstrumentet förfaller, säljs, avvecklas eller löses in samt när säkringen inte längre uppfyller villkoren för säkringsredovisning.

Hanteringen följer reglerna för säkringsredovisning i enlighet med K3 kapitel 11.

Nyckeltalsdefinitioner

Avkastning på totalt kapital

Rörelseresultat efter avskrivningar plus finansiella intäkter i procent av genomsnittlig balansomslutning.

Avkastning på eget kapital

Resultat efter finansiella poster och 20,6 procent schablonskatt i förhållande till genomsnittligt eget kapital och egetkapitalandel av obeskattade reserver.

Soliditet

Eget kapital och egetkapitalandelen 79,4 procent av obeskattade reserver i förhållande till balansomslutningen.


Rörelsemarginal

Rörelseresultat före finansnetto plus avskrivning enligt plan i procent av rörelsens intäkter.

Medelantalet anställda

Utvisar de anställdas arbetsvolym under räkenskapsåret räknat i antalet heltidstjänster.

M



2023040506052

Not 2 Väsentliga uppskattningar och bedömningar

Koncernen

Uppskattningar och bedömningar baseras på historisk erfarenhet och andra faktorer som under rådande förhållanden anses vara rimliga. Resultatet av dessa uppskattningar och bedömningar används sedan för att fastställa redovisade värden på tillgångar och skulder som inte framgår tydligt från andra källor.

Uppskattningar och bedömningar ses över årligen.

Det slutliga utfallet av uppskattningar och bedömningar kan komma att avvika från nuvarande uppskattningar och bedömningar. Effekterna av ändringar i dessa redovisas i resultaträkningen under det räkenskapsår som ändringen görs samt under framtida räkenskapsår om ändringen påverkar både aktuellt och kommande räkenskapsår.

Viktiga uppskattningar och bedömningar beskrivs nedan.

Avsättning för återställande

Värdering av avsättning för sluttäckning av deponi har skett genom beräkning av framtida utgifter. Sådana beräkningar präglas av större osäkerhet eftersom utgiften ligger långt fram i tiden.

Prövning av nedskrivningsbehov för materiella anläggningstillgångar

Koncernen har betydande värden redovisade i balansräkningen avseende materiella anläggningstillgångar. Dessa testas för nedskrivningsbehov i enlighet med de redovisningsprinciper som beskrivs i koncernens Not 1 Redovisnings- och värderingsprinciper.

Inkomstskatter och uppskjutna skatter

Koncernen redovisar i sin balansräkning uppskjutna skattefordringar och skulder vilka förväntas bli realiserade i framtida perioder. Vid beräkning av dessa uppskjutna skatter måste vissa antaganden och uppskattningar göras avseende framtida skattekonsekvenser som hänför sig till skillnaden mellan i balansräkningen redovisade tillgångar och skulder och motsvarande skattemässiga värden.

Uppskattningarna inkluderar även att skattelagar och skattesatser kommer att vara oförändrade samt att gällande regler för utnyttjande av förlustavdrag inte kommer att ändras.



**Not 3 Nettoomsättningens fördelning
Koncernen**

	2022	2021
Nettoomsättningen per produkt inklusive internförsäljning		
El produktion kraftvärme	89 603	48 059
El produktion vattenkraft	5 508	3 775
El överföring	133 907	132 179
El entreprenadtjänster	17 203	14 459
Fjärrvärme leverans	177 758	186 824
Fjärrvärme försäljning (internt)	126 463	134 822
Avfall	66 269	57 327
Renhållningsverksamhet	76 698	75 756
Stadsnät och IoT	19 877	17 215
Elhandel	195 008	112 730
Pellets	109 756	87 527
Energitjänster	30 662	14 204
Vidarefakturerering centrala kostnader	47 790	44 847
Övriga poster	11 341	13 496
Elimineringar, justeringar och koncernposter	-251 388	-231 697
	856 455	711 523

varav anslutningsavgifter i

Uddevalla Energi Elnät AB	4 965	4 391
Uddevalla Energi Värme AB	362	431
Uddevalla Energi AB, Stadsnät (fördelas under bedömd nyttjandeperiod)	2 462	2 341
	7 789	7 163

Moderbolaget

	2022	2021
Nettoomsättningen per produkt inklusive internförsäljning		
Stadsnät och IoT	19 877	17 215
Elhandel	195 007	112 730
Energitjänster	30 029	13 255
Vidarefakturerering centrala kostnader	47 790	44 847
Övriga poster	306	682
	293 009	188 729

varav anslutningsavgifter i

Uddevalla Energi AB, Stadsnät	2 462	2 341
	2 462	2 341

M

Not 4 Förändrad redovisningsprincip gällande redovisning av utsläppsrätter Koncernen

Från och med räkenskapsåret 2022 bruttoredovisas utsläppsrätterna under varulager. Inköpta och tilldelade utsläppsrätter nettoredovisades tidigare i övriga fordringar och övriga skulder. Posten utsläppsrätter har flyttats från kortfristiga fordringar till varulager.

Följande poster i Balansräkningen har justerats med följande belopp för innevarande och föregående räkenskapsår.

	2022	2021
Utsläppsrätter	43 623	22 322
	43 623	22 322

Posten övriga skulder har under räkenskapsåret 2022 ökat med 43 623 tkr och för 2021 med 22 322 tkr.

Följande poster i Resultaträkningen har justerats för innevarande och föregående räkenskapsår. Övriga rörelseintäkter har ökat år 2022 med 12 623 tkr samt år 2021 med 7 443 tkr. Råvaror och förnödenheter har ökat med motsvarande belopp.

Not 5 Leasingkostnader Koncernen

Samtliga leasingavtal, oavsett om de är finansiella eller operationella, redovisas som operationella leasingavtal i moderbolag och dotterbolag.

Kommande år beräknas leasingkostnaderna att uppgå till:

	2022	2021
Inom ett år	2 168	2 123
Senare än ett år men inom fem år	1 203	1 233
	3 371	3 356
Under perioden kostnadsförda leasingavgifter	2 044	2 248
	2 044	2 248

I koncernens redovisning utgörs den operationella leasingen i allt väsentligt av hyrda bilar/lokaler.



Moderbolaget

Kommande år beräknas leasingkostnaderna att uppgå till:

	2022	2021
Inom ett år	129	126
Senare än ett år men inom fem år	108	231
	237	357
Under perioden kostnadsförda leasingavgifter	128	126
	128	126

Not 6 Arvode till revisorer

Koncernen

Med revisionsuppdrag avses granskning av årsredovisningen och bokföringen samt styrelsens och verkställande direktörens förvaltning, övriga arbetsuppgifter som det ankommer på bolagets revisor att utföra samt rådgivning eller annat biträde som föranleds av iakttagelser vid sådan granskning eller genomförandet av sådana övriga arbetsuppgifter.

	2022	2021
Ernst & Young AB		
Revisionsuppdrag	407	325
Övriga tjänster	30	15
	437	340

Moderbolaget

	2022	2021
Ernst & Young		
Revisionsuppdrag	129	82
Övriga tjänster	16	0
	145	82



**Not 7 Anställda och personalkostnader
Koncernen**

	2022	2021
Medelantalet anställda		
Kvinnor	43	40
Män	129	119
	172	159
Löner och andra ersättningar		
Styrelse och verkställande direktör	2 435	2 065
Övriga anställda	90 052	83 043
	92 487	85 108
Sociala kostnader		
Pensionskostnader för styrelse och verkställande direktör	480	441
Pensionskostnader för övriga anställda	7 542	7 463
Övriga sociala avgifter enligt lag och avtal	30 534	28 433
	38 556	36 337
Totala löner, ersättningar, sociala kostnader och pensionskostnader	131 043	121 445
Könsfördelning bland ledande befattningshavare		
Andel kvinnor i styrelsen	21 %	21 %
Andel män i styrelsen	79 %	79 %



Moderbolaget

	2022	2021
Medelantalet anställda		
Kvinnor	25	23
Män	17	14
	42	37
Löner och andra ersättningar		
Styrelse och verkställande direktör	2 435	2 065
Övriga anställda	21 064	19 327
	23 499	21 392
Sociala kostnader		
Pensionskostnader för styrelse och verkställande direktör	480	441
Pensionskostnader för övriga anställda	1 859	1 889
Övriga sociala avgifter enligt lag och avtal	7 664	7 180
	10 003	9 510
Totala löner, ersättningar, sociala kostnader och pensionskostnader	33 502	30 902
Könsfördelning bland ledande befattningshavare		
Andel kvinnor i styrelsen	21 %	21 %
Andel män i styrelsen	79 %	79 %
Andel kvinnor bland övriga ledande befattningshavare	44 %	57 %
Andel män bland övriga ledande befattningshavare	56 %	43 %

Avtal om avgångsvederlag

Avtal har träffats med den verkställande direktören om avgångsvederlag motsvarande 12 månadslöner vid uppsägning från företagets sida. Enligt anställningsavtalet gäller en ömsesidig uppsägningstid om 6 månaders uppsägningstid.

Not 8 Finansiella instrument och riskhantering Koncernen

Koncernen utnyttjar terminskontrakt för att minska exponeringen för finansiella risker. Värdeförändringen i den säkrade transaktionen ska motverkas av säkringsinstrumentet och på så sätt hantera fluktuationer på marknaden och därmed reducera eller minimera den ursprungliga risken. Alla derivat ingår i säkringsrelation enligt K3, kap 11.

På balansdagen fanns inga derivatinstrument redovisade i balansräkningen. Verkligt värde på derivaten har beräknats med de kostnader och intäkter som hade orsakats om kontrakten stängts på balansdagen.

Uddevalla Energi AB
Org.nr 556036-6170

34 (45)

	2022	2021
Nominellt värde	61 529	34 355
Verkligt värde	119 477	92 729
	181 006	127 084

Moderbolaget

	2022	2021
Nominellt värde	61 529	34 355
Verkligt värde	119 477	92 729
	181 006	127 084

Not 9 Bokslutsdispositioner Koncernen

	2022	2021
Lämnade koncernbidrag	-50 000	-6 170
	-50 000	-6 170

Moderbolaget

	2022	2021
Förändring av överavskrivningar	-49 000	-55 668
Erhållna koncernbidrag	83 000	58 295
Lämnade koncernbidrag	-50 000	-6 170
	-16 000	-3 543

Not 10 Aktuell och uppskjuten skatt Koncernen

	2022	2021
Skatt på årets resultat		
Aktuell skatt	-1 566	0
Förändring av uppskjuten skatt avseende temporära skillnader	-10 802	-18 500
Uppskjuten skatt avseende underskottsavdrag	2 338	0
Totalt redovisad skatt	-10 030	-18 500



2023040506056

Avstämning av effektiv skatt

	2022		2021	
	Procent	Belopp	Procent	Belopp
Redovisat resultat före skatt		53 119		89 282
Skatt enligt gällande skattesats	20,6	-10 943	20,6	-18 392
Ej avdragsgilla kostnader		-132		-97
Ej skattepliktiga intäkter		1		0
Skattemässig justering		-10		-10
Skattereduktion för investeringar		1 055		0
Övrigt		-1		-1
Redovisad effektiv skatt	18,9	-10 030	20,7	-18 500

Moderbolaget

	2022	2021
Skatt på årets resultat		
Aktuell skatt	0	0
Uppskjuten skatt avseende underskottsavdrag	2 338	0
Totalt redovisad skatt	2 338	0

Avstämning av effektiv skatt

	2022		2021	
	Procent	Belopp	Procent	Belopp
Redovisat resultat före skatt		-11 806		-316
Skatt enligt gällande skattesats	20,6	2 432	20,6	65
Ej avdragsgilla kostnader		-94		-65
Redovisad effektiv skatt	19,8	2 338	0,2	0



**Not 11 Immateriella anläggningstillgångar
Koncernen**

	2022-12-31	2021-12-31
Ingående anskaffningsvärden	5 263	4 160
Inköp	0	760
Omklassificeringar	0	343
Utgående ackumulerade anskaffningsvärden	5 263	5 263
Ingående avskrivningar	-1 931	-901
Årets avskrivningar	-1 082	-1 030
Utgående ackumulerade avskrivningar	-3 013	-1 931
Utgående redovisat värde	2 250	3 332

Moderbolaget

	2022-12-31	2021-12-31
Ingående anskaffningsvärden	5 263	4 160
Inköp	0	760
Omklassificeringar	0	343
Utgående ackumulerade anskaffningsvärden	5 263	5 263
Ingående avskrivningar	-1 931	-901
Årets avskrivningar	-1 082	-1 030
Utgående ackumulerade avskrivningar	-3 013	-1 931
Utgående redovisat värde	2 250	3 332

**Not 12 Byggnader och mark
Koncernen**

	2022-12-31	2021-12-31
Ingående anskaffningsvärden	473 659	471 763
Inköp	345	0
Omklassificeringar	5 997	1 896
Utgående ackumulerade anskaffningsvärden	480 001	473 659
Ingående avskrivningar	-199 082	-182 405
Årets avskrivningar	-16 853	-16 677
Utgående ackumulerade avskrivningar	-215 935	-199 082
Utgående redovisat värde	264 066	274 577

AM



2023040506057

Moderbolaget

	2022-12-31	2021-12-31
Ingående anskaffningsvärden	11 412	11 089
Omklassificeringar	0	323
Utgående ackumulerade anskaffningsvärden	11 412	11 412
Ingående avskrivningar	-5 262	-5 049
Årets avskrivningar	-218	-213
Utgående ackumulerade avskrivningar	-5 480	-5 262
Utgående redovisat värde	5 932	6 150

**Not 13 Maskiner och andra tekniska anläggningar
Koncernen**

	2022-12-31	2021-12-31
Ingående anskaffningsvärden	1 969 573	1 936 692
Försäljningar/utrangeringar	-5 378	-8 961
Omklassificeringar	48 173	41 842
Utgående ackumulerade anskaffningsvärden	2 012 368	1 969 573
Ingående avskrivningar	-1 013 345	-955 750
Försäljningar/utrangeringar	5 105	8 729
Årets avskrivningar	-69 222	-66 324
Utgående ackumulerade avskrivningar	-1 077 462	-1 013 345
Ingående nedskrivningar	-89 335	-89 335
Utgående ackumulerade nedskrivningar	-89 335	-89 335
Utgående redovisat värde	845 571	866 893

Moderbolaget

	2022-12-31	2021-12-31
Ingående anskaffningsvärden	162 487	150 989
Omklassificeringar	13 531	11 498
Utgående ackumulerade anskaffningsvärden	176 018	162 487
Ingående avskrivningar	-37 620	-31 456
Årets avskrivningar	-6 543	-6 164
Utgående ackumulerade avskrivningar	-44 163	-37 620
Ingående nedskrivningar	-2 452	-2 452
Utgående ackumulerade nedskrivningar	-2 452	-2 452
Utgående redovisat värde	129 403	122 415

Handwritten signature

**Not 14 Inventarier, verktyg och installationer
Koncernen**

	2022-12-31	2021-12-31
Ingående anskaffningsvärden	86 807	83 435
Inköp	2 565	2 325
Försäljningar/utrangeringar	-1 451	-1 728
Omklassificeringar	3 168	2 775
Utgående ackumulerade anskaffningsvärden	91 089	86 807
Ingående avskrivningar	-65 386	-57 940
Försäljningar/utrangeringar	964	1 688
Årets avskrivningar	-8 731	-9 134
Utgående ackumulerade avskrivningar	-73 153	-65 386
Utgående redovisat värde	17 936	21 421

Moderbolaget

	2022-12-31	2021-12-31
Ingående anskaffningsvärden	9 565	8 375
Inköp	1 928	508
Försäljningar/utrangeringar	-1 147	-135
Omklassificeringar	800	817
Utgående ackumulerade anskaffningsvärden	11 146	9 565
Ingående avskrivningar	-4 979	-3 461
Försäljningar/utrangeringar	659	135
Årets avskrivningar	-1 773	-1 653
Utgående ackumulerade avskrivningar	-6 093	-4 979
Utgående redovisat värde	5 053	4 586

**Not 15 Pågående nyanläggningar och förskott avseende materiella anläggningar
Koncernen**

	2022-12-31	2021-12-31
Ingående anskaffningsvärden	41 359	30 445
Under året nedlagda utgifter	69 874	57 770
Omklassificeringar	-57 338	-46 856
Utgående ackumulerade anskaffningsvärden	53 895	41 359
Utgående redovisat värde	53 895	41 359



Moderbolaget

	2022-12-31	2021-12-31
Ingående anskaffningsvärden	6 188	7 329
Under året nedlagda utgifter	11 355	11 840
Omklassificeringar	-14 331	-12 981
Utgående ackumulerade anskaffningsvärden	3 212	6 188
Utgående redovisat värde	3 212	6 188

**Not 16 Uppskjuten skattefordran
Koncernen**

	2022-12-31	2021-12-31
Skatt på intern anslutningsavgift	568	599
Skatt på finansiellt leasingavtal	5 000	5 555
Skatt på underskottsavdrag	2 338	0
	7 906	6 154

Moderbolaget

	2022-12-31	2021-12-31
Skatt på underskottsavdrag	2 338	0
	2 338	0

**Not 17 Förutbetalda kostnader och upplupna intäkter
Koncernen**

	2022-12-31	2021-12-31
Upplupna intäkter	13 385	5 465
Förutbetalda kostnader	6 245	4 431
Övriga poster	1	31
	19 631	9 927

Moderbolaget

	2022-12-31	2021-12-31
Upplupna intäkter	5 659	2 284
Förutbetalda kostnader	3 600	2 220
	9 259	4 504



**Not 18 Likvida medel
Koncernen**

	2022-12-31	2021-12-31
Likvida medel		
Valutakonto	798	0
	798	0

Moderbolaget

	2022-12-31	2021-12-31
Likvida medel		
Tillgodohavanden på koncernkonto	36 593	0
	36 593	0

**Not 19 Uppskjuten skatteskuld
Koncernen**

	2022-12-31	2021-12-31
Skatt på obeskattade reserver	122 516	112 301
	122 516	112 301

**Not 20 Övriga avsättningar
Koncernen**

Avsättning för återställningsarbeten avseende Havskurens avfallsanläggning i Uddevalla kommun. Vid övertagandet av renhållningsverksamheten 2009 från Uddevalla kommun ingick en avsättning för återställningskostnader avseende deponin med 25,8 Mkr. Sluttäckningen av deponin är avslutad. Kvarstående utgifter per 2022-12-31 uppgår till 7,0 Mkr, vilka ska täcka framtida kostnader.

**Not 21 Skulder till kreditinstitut
Koncernen**

I koncernens materiella anläggningstillgångar ingår leasingobjekt som innehas enligt finansiella leasingavtal med ett bokfört värde om 188 124 (207 719) tkr.

	2022-12-31	2021-12-31
Förfallotidpunkt		
Inom ett år	27 028	22 284
Senare än ett men inom fem år	76 248	212 399
	103 276	234 683

Handwritten signature

Leasingavtalet överläts från Uddevalla Energi AB till Uddevalla Kraft AB i samband med fission 2009.

Not 22 Skuld koncernkonto Koncernen

Bolagets långfristiga upplåning sker från kommunens internbank genom utnyttjande av checkkrediter via koncernkontosystem. Utlåningsränta utgörs av den genomsnittliga upplåningskostnaden inklusive räntesäkringskostnader, jämte individuell marginal. Bolaget har inte ställt någon säkerhet för koncernkontokrediten.

	2022-12-31		2021-12-31	
Lån, Uddevalla kommun	Beviljat	Utnyttjat	Beviljat	Utnyttjat
Uddevalla Energi AB	52 000	-36 593	52 000	15 383
Uddevalla Energi Elnät AB	172 000	72 598	172 000	91 981
Uddevalla Energi Värme AB	85 000	12 019	85 000	10 095
Uddevalla Kraft AB	431 000	284 106	431 000	277 274
	740 000	332 130	740 000	394 733

Not 23 Övriga långfristiga skulder Koncernen

	2022-12-31	2021-12-31
Periodiserade anslutningsavgifter stadsnät	47 940	46 687
	47 940	46 687

Moderbolaget

	2022-12-31	2021-12-31
Periodiserade anslutningsavgifter stadsnät	47 940	46 687
	47 940	46 687

Not 24 Upplupna kostnader och förutbetalda intäkter Koncernen

	2022-12-31	2021-12-31
Upplupna personalkostnader	11 193	10 748
Förutbetalda intäkter	600	0
Övriga upplupna kostnader	44 263	35 461
Upplupna avtalsersättningar	3 089	8 158
	59 145	54 367

Moderbolaget

	2022-12-31	2021-12-31
Upplupna personalkostnader	2 515	2 374
Upplupna kostnader för inköp av el	35 834	30 293
Övriga upplupna kostnader	2 277	120
	40 626	32 787

**Not 25 Justering för poster som inte ingår i kassaflödet
Koncernen**

	2022-12-31	2021-12-31
Avskrivningar och nedskrivningar	95 887	93 165
Vinst vid försäljning av anläggningstillgångar	-23	-81
Förlust vid avyttring av anläggningstillgångar	273	238
Avsättning pension	-21	-31
Avsättning deponi	-440	-167
	95 676	93 124

Moderbolaget

	2022-12-31	2021-12-31
Avskrivningar och nedskrivningar	9 616	9 060
Vinst vid försäljning av anläggningstillgångar	-23	0
Avsättning pension	-21	-31
	9 572	9 029

**Not 26 Inköp och försäljningar mellan koncernföretag
Moderbolaget**

Uppgifter om koncernföretag och närstående:

Moderföretag är Uddevalla Utvecklings AB, 556046-3506, som även upprättar koncernredovisning. Uddevalla kommun, 212000-1397 äger samtliga aktier i detta bolag. Med Uddevalla kommunkoncern avses Uddevalla kommun och dess aktiebolag och stiftelser.

	2022	2021
Andel av årets totala inköp som skett från andra företag i koncernen	3,86 %	5,11 %
Andel av årets totala försäljningar som skett till andra företag i koncernen	41,65 %	44,61 %



Not 27 Andelar i koncernföretag

Moderbolaget

Namn	Kapital- andel	Antal aktier	Bokfört värde
Uddevalla Energi Elnät AB	100	400	4 100
Uddevalla Energi Värme AB	100	400	4 100
Uddevalla Kraft AB	100	420	6 127
Bohusgas AB	100	400	100
			14 427

	Org.nr	Säte
Uddevalla Energi Elnät AB	556762-5628	Uddevalla
Uddevalla Energi Värme AB	556762-7814	Uddevalla
Uddevalla Kraft AB	556010-7004	Uddevalla
Bohusgas AB	556795-3061	Uddevalla

Not 28 Akitekapital

Moderbolaget

Aktiekapitalet består av 100 000 st A-aktier med kvotvärde 100 kr.

Not 29 Disposition av vinst eller förlust

Moderbolaget

2022-12-31

Förslag till vinstdisposition

Styrelsen föreslår att till förfogande stående vinstmedel:

balanserad vinst	47 154
årets förlust	-9 468
	37 685
disponeras så att i ny räkning överföres	37 685

Not 30 Obeskattade reserver

Moderbolaget

2022-12-31

2021-12-31

Akkumulerade överavskrivningar	106 118	57 118
	106 118	57 118
Uppskjuten skatt avseende obeskattade reserver	21 860	11 766



Not 31 Ställda säkerheter för skulder till kreditinstitut

Koncernen

I koncernens materiella anläggningstillgångar ingår leasingobjekt som innehas enligt finansiella leasingavtal, se vidare not 21.

	2022-12-31	2021-12-31
För skulder till kreditinstitut:		
Leasade anläggningstillgångar (bokfört värde)	188 124	207 719
	188 124	207 719

Not 32 Väsentliga händelser efter räkenskapsårets slut

Koncernen

Efter räkenskapsårets slut har Svenska kraftnät tagit fram en modell för elstöd till juridiska personer baserat på elförbrukning under perioden oktober 2021 – september 2022. Modellen är godkänd av Energimarknadsinspektionen och nästa steg är att regeringen ansöker om statsstöd hos Europakommissionen. Inget utbetalningsdatum är ännu beslutat. Flera faktorer påverkar storleken på stödet och det är oklart vilket belopp som kommer att återbetalas. Därmed är ingen avsättning gjord i bokslutet 2022.

I övrigt finns inga väsentliga händelser att rapportera efter räkenskapsårets utgång.



2023040506061

Uddevalla 2023-03-01

Anna-Lena Heydar
Ordförande

Sture Svennberg

Mattias Forseng

Rolf Jonsson

Matthijs Klomp

Ingyar Lindsta

Marie Pettersson

Jarmo Uusitalo


Carina Åström

Björn Wolgast
Verkställande direktör

Vår revisionsberättelse har lämnats den 14/3-2023

Ernst & Young AB

Hans Gayin
Auktoriserad revisor



Building a better
working world

2023040506062

Revisionsberättelse

Till bolagsstämman i Uddevalla Energi AB, org.nr 556036-6170

Rapport om årsredovisningen och koncernredovisningen

Uttalanden

Vi har utfört en revision av årsredovisningen och koncernredovisningen för Uddevalla Energi AB för räkenskapsåret 2022.

Enligt vår uppfattning har årsredovisningen och koncernredovisningen upprättats i enlighet med årsredovisningslagen och ger en i alla väsentliga avseenden rättvisande bild av moderbolagets och koncernens finansiella ställning per den 31 december 2022 och av dessas finansiella resultat och kassaflöden för året enligt årsredovisningslagen. Förvaltningsberättelsen är förenlig med årsredovisningens och koncernredovisningens övriga delar.

Vi tillstyrker därför att bolagsstämman fastställer resultaträkningen och balansräkningen för moderbolaget och koncernen.

Grund för uttalanden

Vi har utfört revisionen enligt International Standards on Auditing (ISA) och god revisionsd i Sverige. Vårt ansvar enligt dessa standarder beskrivs närmare i avsnittet *Revisorns ansvar*. Vi är oberoende i förhållande till moderbolaget och koncernen enligt god revisionsd i Sverige och har i övrigt fullgjort vårt yrkesetiska ansvar enligt dessa krav.

Vi anser att de revisionsbevis vi har inhämtat är tillräckliga och ändamålsenliga som grund för våra uttalanden.

Styrelsens och verkställande direktörens ansvar

Det är styrelsen och verkställande direktören som har ansvaret för att årsredovisningen och koncernredovisningen upprättas och att de ger en rättvisande bild enligt årsredovisningslagen. Styrelsen och verkställande direktören ansvarar även för den interna kontroll som de bedömer är nödvändig för att upprätta en årsredovisning och koncernredovisning som inte innehåller några väsentliga felaktigheter, vare sig dessa beror på oegentligheter eller misstag.

Vid upprättandet av årsredovisningen och koncernredovisningen ansvarar styrelsen och verkställande direktören för bedömningen av bolagets och koncernens förmåga att fortsätta verksamheten. De upplyser, när så är tillämpligt, om förhållanden som kan påverka förmågan att fortsätta verksamheten och att använda antagandet om fortsatt drift. Antagandet om fortsatt drift tillämpas dock inte om styrelsen och verkställande direktören avser att likvidera bolaget, upphöra med verksamheten eller inte har något realistiskt alternativ till att göra något av detta.

Revisorns ansvar

Våra mål är att uppnå en rimlig grad av säkerhet om att årsredovisningen och koncernredovisningen som helhet inte innehåller några väsentliga felaktigheter, vare sig dessa beror på oegentligheter eller misstag, och att lämna en revisionsberättelse som innehåller våra uttalanden. Rimlig säkerhet är en hög grad av säkerhet, men är ingen garanti för att en revision som utförs enligt ISA och god revisionsd i Sverige alltid kommer att upptäcka en väsentlig felaktighet om en sådan finns. Felaktigheter kan uppstå på grund av oegentligheter eller misstag och anses vara väsentliga om de enskilt eller tillsammans rimligen kan förväntas påverka de ekonomiska beslut som användare fattar med grund i årsredovisningen och koncernredovisningen.

Som del av en revision enligt ISA använder vi professionellt omdöme och har en professionellt skeptisk inställning under hela revisionen. Dessutom:

- identifierar och bedömer vi riskerna för väsentliga felaktigheter i årsredovisningen och koncernredovisningen, vare sig dessa beror på oegentligheter eller misstag, utformar och utför granskningsåtgärder bland annat utifrån dessa risker och inhämtar revisionsbevis som är tillräckliga och ändamålsenliga för att utgöra en grund för våra uttalanden. Risken för att inte upptäcka en väsentlig felaktighet till följd av oegentligheter är högre än för en väsentlig felaktighet som beror på misstag, eftersom oegentligheter kan innefatta agerande i maskopi, förfalskning, avsiktliga utelämnanden, felaktig information eller åsidosättande av intern kontroll.
- skaffar vi oss en förståelse av den del av bolagets interna kontroll som har betydelse för vår revision för att utforma granskningsåtgärder som är lämpliga med hänsyn till omständigheterna, men inte för att uttala oss om effektiviteten i den interna kontrollen.
- utvärderar vi lämpligheten i de redovisningsprinciper som används och rimligheten i styrelsens och verkställande direktörens uppskattningar i redovisningen och tillhörande upplysningar.
- drar vi en slutsats om lämpligheten i att styrelsen och verkställande direktören använder antagandet om fortsatt drift vid upprättandet av årsredovisningen och koncernredovisningen. Vi drar också en slutsats, med grund i de inhämtade revisionsbevisen, om det finns någon väsentlig osäkerhetsfaktor som avser sådana händelser eller förhållanden som kan leda till betydande tvivel om bolagets och koncernens förmåga att fortsätta verksamheten. Om vi drar slutsatsen att det finns en väsentlig osäkerhetsfaktor, måste vi i revisionsberättelsen fästa uppmärksamheten på upplysningarna i årsredovisningen och koncernredovisningen om den väsentliga osäkerhetsfaktorn eller, om sådana upplysningar är otillräckliga, modifiera uttalandet om årsredovisningen och koncernredovisningen. Våra slutsatser baseras på de revisionsbevis som inhämtas fram till datumet för revisionsberättelsen. Dock kan framtida händelser eller förhållanden göra att ett bolag och en koncern inte längre kan fortsätta verksamheten.
- utvärderar vi den övergripande presentationen, strukturen och innehållet i årsredovisningen och koncernredovisningen, däribland upplysningarna, och om årsredovisningen och koncernredovisningen återger de underliggande transaktionerna och händelserna på ett sätt som ger en rättvisande bild.
- inhämtar vi tillräckliga och ändamålsenliga revisionsbevis avseende den finansiella informationen för enheterna eller affärsaktiviteterna inom koncernen för att göra ett uttalande avseende koncernredovisningen. Vi ansvarar för styrning, övervakning och utförande av koncernrevisionen. Vi är ensamt ansvariga för våra uttalanden.

Vi måste informera styrelsen om bland annat revisionens planerade omfattning och inriktning samt tidpunkten för den. Vi måste också informera om betydelsefulla iakttagelser under revisionen, däribland de eventuella betydande brister i den interna kontrollen som vi identifierat.



Building a better
working world

2023040506063

Rapport om andra krav enligt lagar och andra författningar

Uttalanden

Utöver vår revision av årsredovisningen och koncernredovisningen har vi även utfört en revision av styrelsens och verkställande direktörens förvaltning av Uddevalla Energi AB för räkenskapsåret 2022 samt av förslaget till dispositioner beträffande bolagets vinst eller förlust.

Vi tillstyrker att bolagsstämman disponerar vinsten enligt förslaget i förvaltningsberättelsen och beviljar styrelsens ledamöter och verkställande direktören ansvarsfrihet för räkenskapsåret.

Grund för uttalanden

Vi har utfört revisionen enligt god revisionssed i Sverige. Vårt ansvar enligt denna beskrivs närmare i avsnittet *Revisorns ansvar*. Vi är oberoende i förhållande till moderbolaget och koncernen enligt god revisorssed i Sverige och har i övrigt fullgjort vårt yrkesetiska ansvar enligt dessa krav.

Vi anser att de revisionsbevis vi har inhämtat är tillräckliga och ändamålsenliga som grund för våra uttalanden.

Styrelsens och verkställande direktörens ansvar

Det är styrelsen som har ansvaret för förslaget till dispositioner beträffande bolagets vinst eller förlust. Vid förslag till utdelning innefattar detta bland annat en bedömning av om utdelningen är försvarlig med hänsyn till de krav som bolagets och koncernens verksamhetsart, omfattning och risker ställer på storleken av moderbolagets och koncernens egna kapital, konsolideringsbehov, likviditet och ställning i övrigt.

Styrelsen ansvarar för bolagets organisation och förvaltningen av bolagets angelägenheter. Detta innefattar bland annat att fortlöpande bedöma bolagets och koncernens ekonomiska situation och att tillse att bolagets organisation är utformad så att bokföringen, medelsförvaltningen och bolagets ekonomiska angelägenheter i övrigt kontrolleras på ett betryggande sätt. Verkställande direktören ska sköta den löpande förvaltningen enligt styrelsens riktlinjer och anvisningar och bland annat vidta de åtgärder som är nödvändiga för att bolagets bokföring ska fullgöras i överensstämmelse med lag och för att medelsförvaltningen ska skötas på ett betryggande sätt.

Revisorns ansvar

Vårt mål beträffande revisionen av förvaltningen, och därmed vårt uttalande om ansvarsfrihet, är att inhämta revisionsbevis för att med en rimlig grad av säkerhet kunna bedöma om någon styrelseledamot eller verkställande direktören i något väsentligt avseende:

- företagit någon åtgärd eller gjort sig skyldig till någon försumelse som kan föranleda ersättningsskyldighet mot bolaget, eller
- på något annat sätt handlat i strid med aktiebolagslagen, årsredovisningslagen eller bolagsordningen.

Vårt mål beträffande revisionen av förslaget till dispositioner av bolagets vinst eller förlust, och därmed vårt uttalande om detta, är att med rimlig grad av säkerhet bedöma om förslaget är förenligt med aktiebolagslagen.

Rimlig säkerhet är en hög grad av säkerhet, men ingen garanti för att en revision som utförs enligt god revisionssed i Sverige alltid kommer att upptäcka åtgärder eller försummelser som kan föranleda ersättningsskyldighet mot bolaget, eller att ett förslag till dispositioner av bolagets vinst eller förlust inte är förenligt med aktiebolagslagen.

Som en del av en revision enligt god revisionssed i Sverige använder vi professionellt omdöme och har en professionellt skeptisk inställning under hela revisionen. Granskningen av förvaltningen och förslaget till dispositioner av bolagets vinst eller förlust grundar sig främst på revisionen av räkenskaperna. Vilka tillkommande granskningsåtgärder som utförs baseras på vår professionella bedömning med utgångspunkt i risk och väsentlighet. Det innebär att vi fokuserar granskningen på sådana åtgärder, områden och förhållanden som är väsentliga för verksamheten och där avsteg och överträdelser skulle ha särskild betydelse för bolagets situation. Vi går igenom och prövar fattade beslut, beslutsunderlag, vidtagna åtgärder och andra förhållanden som är relevanta för vårt uttalande om ansvarsfrihet. Som underlag för vårt uttalande om styrelsens förslag till dispositioner beträffande bolagets vinst eller förlust har vi granskat om förslaget är förenligt med aktiebolagslagen.

Göteborg den 14, 3 2023

Ernst & Young AB


Hans Gavin
Auktoriserad revisor

Fotokopians överensstämmelse
med originalhandlingen intyga:

