

Årsredovisning
för
Sannelids Möbler AB
556080-1382

Räkenskapsåret
2022-05-01 - 2023-04-30

Fastställelseintyg

Undertecknad verkställande direktör i Sannelids Möbler AB intygar att resultaträkningen och balansräkningen i årsredovisningen har fastställts på årsstämma 2023-10-17. Årsstämman beslutade att godkänna styrelsens förslag till resultatdisposition.

Jag intygar också att innehållet i årsredovisningen och revisionsberättelsen stämmer överens med originalen.

Karlstad 2023-10-17


Ingrid Sannelid

Årsredovisning
för
Sannelids Möbler AB
556080-1382

Räkenskapsåret
2022-05-01 - 2023-04-30

Innehållsförteckning

Förvaltningsberättelse	1
Resultaträkning	3
Balansräkning	4
Kassaflödesanalys	6
Noter	7
Underskrifter	16

Styrelsen och verkställande direktören för Sonnelids Möbler AB avger följande årsredovisning för räkenskapsåret 2022-05-01 - 2023-04-30.

Årsredovisningen är upprättad i svenska kronor, SEK. Om inte annat särskilt anges, redovisas alla belopp i hela kronor (kr). Uppgifter inom parentes avser föregående år.

Förvaltningsberättelse

Information om verksamheten

Sonnelids Möbler AB, med säte i Karlstad, bedriver rörelse omfattande handel med möbler och övriga heminredningsprodukter.

Ägarförhållanden

Bolaget är helägt dotterföretag till Sonnelids Holding AB, org.nr 559159-0079, med säte i Karlstad.

Väsentliga händelser under räkenskapsåret

Företaget har påverkas av kriget i Ukraina. Främst genom höjda priser på varor, försenade leveranser samt att bolaget tappat andel av försäljningen pga kundernas ändrade köpbeeenden. Vår bedömning är att vi tappat ungefär 6% av omsättningen under året till följd av detta.

Förväntad framtida utveckling

Osäkerheten bedöms fortfarande vara stor avseende hur de långsiktiga effekterna blir på den allmänna konjunkturen, efterfrågan och konsumtionsnivå. Bolagets verksamhet, ställning och resultat kommer att påverkas av det rådande konjunkturläget. Främst genom höjda priser på varor och att bolaget troligen kommer tappa andel av försäljningen pga kundernas ändrade köpbeeenden.

Flerårsöversikt (Tkr)	2022/23	2021/22	2020/21	2019/20
Nettoomsättning	92 681	98 652	97 154	89 192
Resultat efter finansiella poster	-1 750	3 057	3 345	3 013
Balansomslutning	40 066	46 534	48 269	44 266
Soliditet (%)	57	57	63	62

För definitioner av nyckeltal, se Not 1 Redovisnings- och värderingsprinciper.

Förändringar i eget kapital (Tkr)

	Aktie- kapital	Reserv- fond	Balanserat resultat	Årets resultat	Totalt
Belopp vid årets ingång	4 000	800	19 831	1 810	26 441
Disposition enligt beslut av årsstämman:					
Utdelning			-4 000		-4 000
Balanseras i ny räkning			1 810	-1 810	0
Årets resultat				393	393
Belopp vid årets utgång	4 000	800	17 641	393	22 835

Förslag till vinstdisposition

Styrelsen föreslår att till förfogande stående vinstmedel (kronor):

balanserad vinst	17 641 068
årets vinst	393 497
	18 034 565

disponeras så att	
till aktieägare utdelas	2 150 000
i ny räkning överföres	15 884 565
	18 034 565

Företagets resultat och ställning i övrigt framgår av efterföljande resultat- och balansräkning samt kassaflödesanalys med noter.

LD

Resultaträkning	Not	2022-05-01 -2023-04-30	2021-05-01 -2022-04-30
Rörelsens intäkter			
Nettoomsättning		92 681 385	98 652 300
Övriga rörelseintäkter	3	806 288	1 265 416
		93 487 673	99 917 716
Rörelsens kostnader			
Handelsvaror		-56 840 904	-58 530 542
Övriga externa kostnader	4, 5	-19 850 822	-19 817 203
Personalkostnader	6	-19 335 414	-19 372 004
Avskrivningar av materiella anläggningstillgångar		-162 226	-73 808
Övriga rörelsekostnader		-30 389	0
		-96 219 755	-97 793 557
Rörelseresultat	7	-2 732 082	2 124 159
Resultat från finansiella poster			
Resultat från övriga företag som det finns ett ägarintresse i	8	598 050	598 050
Ränteintäkter och liknande resultatposter	9	384 422	335 210
Räntekostnader och liknande resultatposter		0	-487
		982 472	932 773
Resultat efter finansiella poster		-1 749 610	3 056 932
Bokslutsdispositioner	10	2 146 981	-914 317
Resultat före skatt		397 371	2 142 615
Skatt på årets resultat	11	-3 874	-332 613
Årets resultat		393 497	1 810 002

Balansräkning **Not** **2023-04-30** **2022-04-30**

TILLGÅNGAR

Anläggningstillgångar

Materiella anläggningstillgångar

Förbättringsutgifter på annans fastighet	12	973 170	512 362
Inventarier, verktyg och installationer	13	447 579	277 619
		1 420 749	789 981

Finansiella anläggningstillgångar

Fordringar hos koncernföretag	14	16 000 000	21 000 000
Ägarintressen i övriga företag	15, 16	1 017 581	1 017 581
		17 017 581	22 017 581

Summa anläggningstillgångar		18 438 330	22 807 562
------------------------------------	--	-------------------	-------------------

Omsättningstillgångar

Varulager m m

Färdiga varor och handelsvaror		13 135 422	15 395 067
		13 135 422	15 395 067

Kortfristiga fordringar

Kundfordringar		266 820	153 909
Fordringar hos koncernföretag		4 150 000	2 000 000
Aktuella skattefordringar		214 466	916 146
Övriga fordringar		1 701 299	2 114 750
Förutbetalda kostnader och upplupna intäkter		549 537	294 527
		6 882 122	5 479 332

Kassa och bank

		1 610 002	2 851 793
Summa omsättningstillgångar		21 627 546	23 726 192

SUMMA TILLGÅNGAR		40 065 876	46 533 754
-------------------------	--	-------------------	-------------------

Balansräkning

Not

2023-04-30

2022-04-30

EGET KAPITAL OCH SKULDER

Eget kapital

17, 18

Bundet eget kapital

Aktiekapital

4 000 000

4 000 000

Reservfond

800 000

800 000

4 800 000

4 800 000

Fritt eget kapital

Balanserad vinst

17 641 068

19 831 066

Årets resultat

393 497

1 810 002

18 034 565

21 641 068

Summa eget kapital

22 834 565

26 441 068

Obeskattade reserver

19

89 784

86 765

Kortfristiga skulder

Förskott från kunder

7 625 410

9 416 915

Leverantörsskulder

5 812 254

6 748 381

Övriga skulder

759 682

608 637

Upplupna kostnader och förutbetalda intäkter

20

2 944 181

3 231 988

Summa kortfristiga skulder

17 141 527

20 005 921

SUMMA EGET KAPITAL OCH SKULDER

40 065 876

46 533 754

Kassaflödesanalys

	Not	2022-05-01 -2023-04-30	2021-05-01 -2022-04-30
Den löpande verksamheten			
Resultat efter finansiella poster	21	-1 749 610	3 056 932
Justeringar för poster som inte ingår i kassaflödet	22	185 205	73 808
Betald skatt		911 046	-651 758
Kassaflöde från den löpande verksamheten före förändring av rörelsekapital		-653 359	2 478 982
Kassaflöde från förändring av rörelsekapitalet			
Förändring av varulager och pågående arbete		2 259 645	-2 105 910
Förändring av kortfristiga fordringar		-167 710	1 688 597
Förändring av kortfristiga skulder		-2 864 394	1 940 234
Kassaflöde från den löpande verksamheten		-1 425 818	4 001 903
Investeringsverksamheten			
Investeringar i materiella anläggningstillgångar		-815 973	-748 478
Förändring av långfristiga fordringar		5 000 000	1 680 066
Kassaflöde från investeringsverksamheten		4 184 027	931 588
Finansieringsverksamheten			
Utbetald utdelning		-4 000 000	-5 500 000
Lämnade koncernbidrag		0	-900 000
Kassaflöde från finansieringsverksamheten		-4 000 000	-6 400 000
Årets kassaflöde		-1 241 791	-1 466 509
Likvida medel vid årets början		2 851 793	4 318 302
Likvida medel vid årets slut	23	1 610 002	2 851 793

2023101807349

Noter

Not 1 Redovisnings- och värderingsprinciper

Allmänna upplysningar

Årsredovisningen är upprättad i enlighet med årsredovisningslagen och BFAR 2012:1 Årsredovisning och koncernredovisning (K3).

Redovisningsprinciperna är oförändrade jämfört med föregående år.

Intäktsredovisning

Intäkter har tagits upp till verkligt värde av vad som erhållits eller kommer att erhållas och redovisas i den omfattning det är sannolikt att de ekonomiska fördelarna kommer att tillgodogöras bolaget och intäkterna kan beräknas på ett tillförlitligt sätt.

Försäljning av varor

Vid försäljning av varor redovisas normalt inkomsten som intäkt när de väsentliga förmåner och risker som är förknippade med ägandet av varan har överförts från företaget till köparen.

Räntor och övriga intäkter

Ersättning i form av ränta och övriga intäkter redovisas som intäkt när det är sannolikt att företaget kommer att få de ekonomiska fördelar som är förknippade med transaktionen och när inkomsten kan beräknas på ett tillförlitligt sätt.

Anläggningstillgångar

Materiella anläggningstillgångar redovisas till anskaffningsvärde minskat med ackumulerade avskrivningar enligt plan och eventuella nedskrivningar.

Avskrivning sker linjärt över den förväntade nyttjandeperioden med hänsyn till väsentligt restvärde. Följande avskrivningsprocent tillämpas:

Materiella anläggningstillgångar

Förbättringsutgifter på annans fastighet	5,0 %
Inventarier, verktyg och installationer	16,7-33,3 %

Finansiella instrument

Finansiella instrument värderas utifrån anskaffningsvärdet. Instrumentet redovisas i balansräkningen när bolaget blir part i instrumentets avtalsmässiga villkor. Finansiella tillgångar tas bort från balansräkningen när rätten att erhålla kassaflöden från instrumentet har löpt ut eller överförts och bolaget har överfört i stort sett alla risker och förmåner som är förknippade med äganderätten. Finansiella skulder tas bort från balansräkningen när förpliktelserna har reglerats eller på annat sätt upphört.

Andra långfristiga värdepappersinnehav

Placeringar i värdepapper som är anskaffade med avsikt att innehas långsiktigt har redovisats till sina anskaffningsvärden.

Nedskrivningsprövning av finansiella anläggningstillgångar

Vid varje balansdag bedöms om det finns indikationer på nedskrivningsbehov av någon av de finansiella anläggningstillgångarna. Nedskrivning sker om värdenedgången bedöms vara bestående och prövas individuellt.

Kortfristiga placeringar

Värdepapper som är anskaffade med avsikt att innehas kortsiktigt redovisas inledningsvis till anskaffningsvärde och i efterföljande värderingar i enlighet med lägsta värdets princip till det lägsta av anskaffningsvärde och marknadsvärde.

Kundfordringar och kortfristiga fordringar

Kundfordringar och kortfristiga fordringar redovisas som omsättningstillgångar till det belopp som förväntas bli inbetalt efter avdrag för individuellt bedömda osäkra fordringar.

Leverantörsskulder

Leverantörsskulder redovisas till dess verkliga värde eftersom den förväntade löptiden är kort.

Kvittning av finansiell fordran och finansiell skuld

En finansiell tillgång och en finansiell skuld kvittas och redovisas med ett nettobelopp i balansräkningen endast då legal kvittningsrätt föreligger samt då en reglering med ett nettobelopp avses ske eller då en samtida avyttring av tillgången och reglering av skulden avses ske.

Leasingavtal

Företaget redovisar samtliga leasingavtal, såväl finansiella som operationella, som operationella leasingavtal. Operationella leasingavtal redovisas som en kostnad linjärt över leasingperioden.

Varulager

Varulagret har värderats till det lägsta av dess anskaffningsvärde och dess nettoförsäljningsvärde på balansdagen. Med nettoförsäljningsvärde avses varornas beräknade försäljningspris minskat med försäljningskostnader. Den valda värderingsmetoden innebär att inkurans i varulagret har beaktats.

Inkomstskatter

Total skatt utgörs av aktuell skatt och uppskjuten skatt. Skatter redovisas i resultaträkningen, utom då underliggande transaktion redovisas direkt mot eget kapital varvid tillhörande skatteeffekter redovisas i eget kapital.

Aktuell skatt

Aktuell skatt avser inkomstskatt för innevarande räkenskapsår samt den del av tidigare räkenskapsårs inkomstskatt som ännu inte redovisats. Aktuell skatt beräknas utifrån den skattesats som gäller per balansdagen.

Uppskjuten skatt

Uppskjuten skatt är inkomstskatt som avser framtida räkenskapsår till följd av tidigare händelser. Redovisning sker enligt balansräkningsmetoden. Enligt denna metod redovisas uppskjutna skatteskulder och uppskjutna skattefordringar på temporära skillnader som uppstår mellan bokförda respektive skattemässiga värden för tillgångar och skulder samt för övriga skattemässiga avdrag eller underskott.

Uppskjutna skattefordringar netto redovisas mot uppskjutna skatteskulder endast om de kan betalas med ett nettobelopp. Uppskjuten skatt beräknas utifrån gällande skattesats på balansdagen. Effekter av förändringar i gällande skattesatser resultatförs i den period förändringen lagstads. Uppskjuten skattefordran redovisas som finansiell anläggningstillgång och uppskjuten skatteskuld som avsättning.

På grund av sambandet mellan redovisning och beskattning särredovisas inte den uppskjutna skatteskulden som är hänförlig till obeskattade reserver.

Ersättningar till anställda

Ersättningar till anställda avser alla former av ersättningar som företaget lämnar till de anställda. Kortfristiga ersättningar utgörs av bland annat löner, betald semester, betald frånvaro, bonus och ersättning efter avslutad anställning (pension). Kortfristiga ersättningar redovisas som kostnad och en skuld då det finns en legal eller informell förpliktelse att betala ut en ersättning till följd av en tidigare händelse och en tillförlitlig uppskattning av beloppet kan göras.

Ersättningar till anställda efter avslutad anställning

I företaget finns såväl avgiftsbestämda som förmånsbestämda pensionsplaner. Företaget har valt att klassificera sina planer för ersättning efter avslutad anställning som avgiftsbestämda planer. För de avgiftsbestämda planerna betalar företaget fastställda avgifter till en separat juridisk enhet och har ingen rättslig eller informell förpliktelse att betala ytterligare avgifter, även om det andra företaget inte kan uppfylla sina åtaganden. Utgifter för avgiftsbestämda planer redovisas som en kostnad under den period de anställda utför de tjänster som ligger till grund för förpliktelsen.

Offentliga bidrag

Bidrag från staten redovisas till verkligt värde när det är rimligt och säkert att bidraget kommer att erhållas och företaget kommer uppfylla de villkor som är förknippade med bidraget.

Koncernbidrag

Erhållna och lämnade koncernbidrag redovisas som bokslutsdispositioner.

Kassaflödesanalys

Kassaflödesanalysen upprättas enligt indirekt metod. Det redovisade kassaflödet omfattar endast transaktioner som medfört in- eller utbetalningar.

Som likvida medel klassificerar företaget, förutom kassamedel, disponibla tillgodohavanden hos banker och andra kreditinstitut samt kortfristiga likvida placeringar som är noterade på en marknadsplats och har en kortare löptid än tre månader från anskaffningstidpunkten.

Nyckeltalsdefinitioner

Nettoomsättning

Rörelsens huvudintäkter, fakturerade kostnader, sidointäkter samt intäktskorrigeringar.

Resultat efter finansiella poster

Resultat efter finansiella intäkter och kostnader men före bokslutsdispositioner och skatter.

Balansomslutning

Företagets samlade tillgångar.

Soliditet (%)

Justerat eget kapital (eget kapital och obeskattade reserver med avdrag för uppskjuten skatt) i procent av balansomslutning.

Not 2 Uppskattningar och bedömningar

Upprättandet av bokslut och tillämpning av redovisningsprinciper, baseras ofta på ledningens bedömningar, uppskattningar och antaganden som anses vara rimliga vid den tidpunkt då bedömningen görs. Uppskattningar och bedömningar är baserade på historiska erfarenheter och ett antal andra faktorer, som under rådande omständigheter anses vara rimliga. Resultatet av dessa används för att bedöma de redovisade värdena på tillgångar och skulder, som inte annars framgår tydligt från andra källor. Det verkliga utfallet kan avvika från dessa uppskattningar och bedömningar. Uppskattningar och antaganden ses över regelbundet.

Enligt företagsledningen är väsentliga bedömningar avseende tillämpade redovisningsprinciper samt källor till osäkerhet i uppskattningar, främst relaterade till redovisning av varulager.

Varulager

Varulager har värderats till det lägsta av dess anskaffningsvärde och dess nettoförsäljningsvärde på balansdagen. Med nettoförsäljningsvärdet avses varornas beräknade försäljningspris minskat med försäljningskostnader. Den valda värderingsmetoden innebär att inkurans i varulagret har beaktats. Verkligt utfall av framtida försäljningspriser kan komma att avvika från gjorda bedömningar. Ett attraktivt sortiment är väsentligt för bolagets framtid. Missbedömning av sortiment och trender kan resultera i överlager och minskad försäljning samt prisnedsättningar.

Not 3 Övriga rörelseintäkter

	2022-05-01 -2023-04-30	2021-05-01 -2022-04-30
Erhållna statliga bidrag för personal	572 216	830 037
Övriga rörelseintäkter	234 072	435 379
	806 288	1 265 416

Not 4 Leasingavtal

Årets leasingkostnader avseende leasingavtal, uppgår till 8 466 125 kronor (8 369 723 kronor).

Företaget har ingått leasingavtal avseende lokaler, kontorsinventarier samt fordon.

Framtida leasingavgifter, för icke uppsägningsbara leasingavtal, förfaller till betalning enligt följande:

	2022-05-01 -2023-04-30	2021-05-01 -2022-04-30
Inom ett år	8 729 512	8 302 291
Senare än ett år men inom fem år	24 349 863	24 088 925
Senare än fem år	32 000 000	40 000 000
	65 079 375	72 391 216

2023101807353

Not 5 Arvode till revisorer

Med revisionsuppdrag avses granskning av årsredovisningen och bokföringen samt styrelsens och verkställande direktörens förvaltning, övriga arbetsuppgifter som det ankommer på bolagets revisor att utföra samt rådgivning eller annat biträde som föranleds av iakttagelser vid sådan granskning eller genomförandet av sådana övriga arbetsuppgifter.

	2022-05-01 -2023-04-30	2021-05-01 -2022-04-30
KAREV Värmland AB		
Revisionsuppdrag	0	55 000
	0	55 000
WeAudit Sweden AB		
Revisionsuppdrag	110 575	52 500
	110 575	52 500

Not 6 Anställda och personalkostnader

	2022-05-01 -2023-04-30	2021-05-01 -2022-04-30
Medelantalet anställda		
Kvinnor	18,5	17,0
Män	18,5	23,0
	37,0	40,0
Löner och andra ersättningar		
Styrelse och verkställande direktör	833 260	897 326
Övriga anställda	12 815 308	12 890 456
	13 648 568	13 787 782
Sociala kostnader		
Pensionskostnader för styrelse och verkställande direktör	229 740	273 830
Pensionskostnader för övriga anställda	686 534	578 363
Övriga sociala avgifter enligt lag och avtal	4 363 468	4 380 300
	5 279 742	5 232 493
Totala löner, ersättningar, sociala kostnader och pensionskostnader	18 928 310	19 020 275
Könsfördelning bland ledande befattningshavare		
Andel kvinnor i styrelsen	40 %	40 %
Andel män i styrelsen	60 %	60 %
Andel kvinnor bland övriga ledande befattningshavare	40 %	40 %
Andel män bland övriga ledande befattningshavare	60 %	60 %

Not 7 Inköp och försäljning mellan koncernföretag

	2022-05-01 -2023-04-30	2021-05-01 -2022-04-30
Andel av årets totala inköp som skett från andra företag i koncernen	8,34 %	8,43 %

Not 8 Resultat från övriga företag som det finns ägarintresse i

	2022-05-01 -2023-04-30	2021-05-01 -2022-04-30
Erhållna utdelningar	598 050	598 050
	598 050	598 050

Not 9 Ränteintäkter och liknande resultatposter

	2022-05-01 -2023-04-30	2021-05-01 -2022-04-30
Ränteintäkter från koncernföretag	363 886	335 210
Övriga ränteintäkter	20 536	0
	384 422	335 210

Not 10 Bokslutsdispositioner

	2022-05-01 -2023-04-30	2021-05-01 -2022-04-30
Skillnad mellan bokförda avskrivningar och avskrivningar enligt plan	-3 019	-14 317
Lämnade koncernbidrag	0	-900 000
Erhållna koncernbidrag	2 150 000	0
	2 146 981	-914 317

Not 11 Aktuell och uppskjuten skatt

	2022-05-01 -2023-04-30	2021-05-01 -2022-04-30
Skatt på årets resultat		
Aktuell skatt	-3 874	-332 613
Totalt redovisad skatt	-3 874	-332 613

Avstämning av effektiv skatt

	2022-05-01 -2023-04-30		2021-05-01 -2022-04-30	
	Procent	Belopp	Procent	Belopp
Redovisat resultat före skatt		397 371		2 142 615
Skatt enligt gällande skattesats	20,60	-81 858	20,60	-441 379
Ej avdragsgilla kostnader		-48 600		-14 432
Ej skattepliktiga intäkter		123 304		123 198
Skattereduktion för inventarietköp		3 280		0
Redovisad effektiv skatt	0,97	-3 874	15,52	-332 613

Not 12 Förbättringsutgifter på annans fastighet

	2023-04-30	2022-04-30
Ingående anskaffningsvärden	518 693	0
Inköp	495 690	518 693
Utgående ackumulerade anskaffningsvärden	1 014 383	518 693
Ingående avskrivningar	-6 331	0
Årets avskrivningar	-34 882	-6 331
Utgående ackumulerade avskrivningar	-41 213	-6 331
Utgående redovisat värde	973 170	512 362

Not 13 Inventarier, verktyg och installationer

	2023-04-30	2022-04-30
Ingående anskaffningsvärden	779 996	600 111
Inköp	320 283	229 786
Försäljningar/utrangeringar	-27 265	-49 900
Utgående ackumulerade anskaffningsvärden	1 073 014	779 997
Ingående avskrivningar	-502 378	-484 801
Försäljningar/utrangeringar	4 287	49 900
Årets avskrivningar	-127 344	-67 477
Utgående ackumulerade avskrivningar	-625 435	-502 378
Utgående redovisat värde	447 579	277 619

Not 14 Fordringar hos koncernföretag

	2023-04-30	2022-04-30
Ingående anskaffningsvärden	21 000 000	22 680 066
Avgående fordringar	-5 000 000	-1 680 066
Utgående ackumulerade anskaffningsvärden	16 000 000	21 000 000
Utgående redovisat värde	16 000 000	21 000 000

Not 15 Ägarintressen i övriga företag

	2023-04-30	2022-04-30
Ingående anskaffningsvärden	1 017 581	1 017 581
Utgående ackumulerade anskaffningsvärden	1 017 581	1 017 581
Utgående redovisat värde	1 017 581	1 017 581

Not 16 Specifikation ägarintressen i övriga företag

Namn	Kapital- andel	Rösträtts- andel	Antal andelar	Bokfört värde
Mio AB	1,2 %	1,2 %	39 870	1 017 581
				1 017 581

	Org.nr	Säte
Mio AB	556084-0190	Tibro

Not 17 Antal aktier och kvotvärde

	Antal aktier	Kvotvärde
Antal aktier (stycken), kvotvärde (kronor)	40 000	100
	40 000	

Not 18 Disposition av vinst eller förlust

2023-04-30

Förslag till vinstdisposition

Styrelsen föreslår att till förfogande stående vinstmedel:

balanserad vinst	17 641 068	
årets vinst	393 497	
	18 034 565	
disponeras så att		
till aktieägare utdelas	2 150 000	
i ny räkning överföres	15 884 565	
	18 034 565	

Not 19 Obeskattade reserver

2023-04-30

2022-04-30

Akkumulerade avskrivningar utöver plan	89 784	86 765
	89 784	86 765

Not 20 Upplupna kostnader och förutbetalda intäkter

2023-04-30

2022-04-30

Upplupna personalrelaterade kostnader	2 586 352	2 958 629
Övriga upplupna kostnader	357 829	273 358
	2 944 181	3 231 987

Not 21 Räntor och utdelningar

Kassaflöden från in- och utbetalningar som avser ränta ingår i kassaflödesanalysen och i rubriken resultat efter finansiella poster med nedanstående belopp:

	2023-04-30	2022-04-30
Erhållen ränta	384 422	335 210
Erhållen utdelning	598 050	598 050
Erlagd ränta	0	-487
	982 472	932 773

Not 22 Justering för poster som inte ingår i kassaflödet

	2023-04-30	2022-04-30
Avskrivningar av materiella anläggningstillgångar	162 226	73 808
Realisationsresultat vid avyttring av anläggningstillgångar	22 979	0
	185 205	73 808

Not 23 Likvida medel

	2023-04-30	2022-04-30
Likvida medel		
Banktillgodohavanden	1 610 002	2 851 793
	1 610 002	2 851 793

Not 24 Uppgifter om moderföretag

Sonnélids Möbler Aktiebolag är helägt dotterföretag till Sonnélids Holding AB, org.nr 559159-0079, med säte i Karlstad. Koncernredovisning upprättas i moderföretaget.

Not 25 Ställda säkerheter

	2023-04-30	2022-04-30
För skulder till kreditinstitut:		
Företagsinteckningar	900 000	900 000
	900 000	900 000

Not 26 Eventualförpliktelser

Bolaget har inga utestående eventualförpliktelser.

Not 27 Väsentliga händelser efter räkenskapsårets slut

Bolagets verksamhet, ställning och resultat kommer troligen påverkas av det rådande konjunkturläget. Främst genom höjda priser på varor samt tappad andel av försäljningen pga kundernas ändrade köpbeeenden. Bolaget bedömer att det finns god beredskap att hantera de utmaningar som kan komma att uppstå. Bolagets styrelse och ledning följer utvecklingen mycket noga.


Not 28 Rapport om årsredovisningen


Rapport om årsredovisningen enligt Rex - Svensk standard för redovisningsuppdrag har upprättats av Srf
Auktoriserad Redovisningskonsult:

Eleonor Rohm, redUPP AB

Karlstad 6/10-2023


Ingrid Sonnellid
Ordförande


Lena Kvillerud



Bengt Sonnellid


Marcus Sonnellid


Mikael Sonnellid
Verkställande direktör

Vår revisionsberättelse har lämnats 6/10 -2023

We Audit Sweden AB


Henrik Johansson
Auktoriserad revisor

Revisionsberättelse

Till bolagsstämman i Sonnelids Möbler AB
Org.nr 556080-1382

Rapport om årsredovisningen

Uttalanden

Vi har utfört en revision av årsredovisningen för Sonnelids Möbler AB för räkenskapsåret 2022-05-01 - 2023-04-30.

Enligt vår uppfattning har årsredovisningen upprättats i enlighet med årsredovisningslagen och ger en i alla väsentliga avseenden rättvisande bild av Sonnelids Möbler ABs finansiella ställning per den 2023-04-30 och av dess finansiella resultat och kassaflöde för året enligt årsredovisningslagen.

Förvaltningsberättelsen är förenlig med årsredovisningens övriga delar.

Vi tillstyrker därför att bolagsstämman fastställer resultaträkningen och balansräkningen.

Grund för uttalanden

Vi har utfört revisionen enligt International Standards on Auditing (ISA) och god revisionssed i Sverige. Vårt ansvar enligt dessa standarder beskrivs närmare i avsnittet *Revisorns ansvar*. Vi är oberoende i förhållande till Sonnelids Möbler AB enligt god revisorssed i Sverige och har i övrigt fullgjort vårt yrkesetiska ansvar enligt dessa krav.

Vi anser att de revisionsbevis vi har inhämtat är tillräckliga och ändamålsenliga som grund för våra uttalanden.

Styrelsens och verkställande direktörens ansvar

Det är styrelsen och verkställande direktören som har ansvaret för att årsredovisningen upprättas och att den ger en rättvisande bild enligt årsredovisningslagen. Styrelsen och verkställande direktören ansvarar även för den interna kontroll som de bedömer är nödvändig för att upprätta en årsredovisning som inte innehåller några väsentliga felaktigheter, vare sig dessa beror på oegentligheter eller misstag.

Vid upprättandet av årsredovisningen ansvarar styrelsen och verkställande direktören för bedömningen av bolagets förmåga att fortsätta verksamheten. De upplyser, när så är tillämpligt, om förhållanden som kan påverka förmågan att fortsätta verksamheten och att använda antagandet om fortsatt drift. Antagandet om fortsatt drift tillämpas dock inte om styrelsen och verkställande direktören avser att likvidera bolaget, upphöra med verksamheten eller inte har något realistiskt alternativ till att göra något av detta.

Revisorns ansvar

Våra mål är att uppnå en rimlig grad av säkerhet om huruvida årsredovisningen som helhet inte innehåller några väsentliga felaktigheter, vare sig dessa beror på oegentligheter eller misstag, och att lämna en revisionsberättelse som innehåller våra uttalanden. Rimlig säkerhet är en hög grad av säkerhet, men är ingen garanti för att en revision som utförs enligt ISA och god revisionssed i Sverige alltid kommer att upptäcka en väsentlig felaktighet om en sådan finns. Felaktigheter kan uppstå på grund av oegentligheter eller misstag och anses vara väsentliga om de enskilt eller tillsammans rimligen kan förväntas påverka de ekonomiska beslut som användare fattar med grund i årsredovisningen.

En ytterligare beskrivning av vårt ansvar för revisionen av årsredovisningen finns på Revisorsinspektionens webbplats: www.revisorsinspektionen.se/revisornsansvar. Denna beskrivning är en del av revisionsberättelsen.

Rapport om andra krav enligt lagar och andra författningar

Uttalanden

Utöver vår revision av årsredovisningen har vi även utfört en revision av styrelsens och verkställande direktörens förvaltning för Sonnelids Möbler AB för räkenskapsåret 2022-05-01 - 2023-04-30 samt av förslaget till dispositioner beträffande bolagets vinst eller förlust.

Vi tillstyrker att bolagsstämman disponerar vinsten enligt förslaget i förvaltningsberättelsen och beviljar styrelsens ledamöter och verkställande direktören ansvarsfrihet för räkenskapsåret.

Grund för uttalanden

Vi har utfört revisionen enligt god revisionsd i Sverige. Vårt ansvar enligt denna beskrivs närmare i avsnittet Revisorns ansvar. Vi är oberoende i förhållande till Sonnelids Möbler AB enligt god revisorsd i Sverige och har i övrigt fullgjort vårt yrkesetiska ansvar enligt dessa krav.

Vi anser att de revisionsbevis vi har inhämtat är tillräckliga och ändamålsenliga som grund för våra uttalanden.

Styrelsens och verkställande direktörens ansvar

Det är styrelsen som har ansvaret för förslaget till dispositioner beträffande bolagets vinst eller förlust. Vid förslag till utdelning innefattar detta bland annat en bedömning av om utdelningen är försvarlig med hänsyn till de krav som bolagets verksamhetsart, omfattning och risker ställer på storleken av bolagets egna kapital, konsolideringsbehov, likviditet och ställning i övrigt.

Styrelsen ansvarar för bolagets organisation och förvaltningen av bolagets angelägenheter. Detta innefattar bland annat att fortlöpande bedöma bolagets ekonomiska situation och att tillse att bolagets organisation är utformad så att bokföringen, medelsförvaltningen och bolagets ekonomiska angelägenheter i övrigt kontrolleras på ett betryggande sätt. Verkställande direktören ska sköta den löpande förvaltningen enligt styrelsens riktlinjer och anvisningar och bland annat vidta de åtgärder som är nödvändiga för att bolagets bokföring ska fullgöras i överensstämmelse med lag och för att medelsförvaltningen ska skötas på ett betryggande sätt.

Revisorns ansvar

Vårt mål beträffande revisionen av förvaltningen, och därmed vårt uttalande om ansvarsfrihet, är att inhämta revisionsbevis för att med en rimlig grad av säkerhet kunna bedöma om någon styrelseledamot eller verkställande direktören i något väsentligt avseende:

- företagit någon åtgärd eller gjort sig skyldig till någon försummelse som kan föranleda ersättningsskyldighet mot bolaget, eller
- på något annat sätt handlat i strid med aktiebolagslagen, årsredovisningslagen eller bolagsordningen.

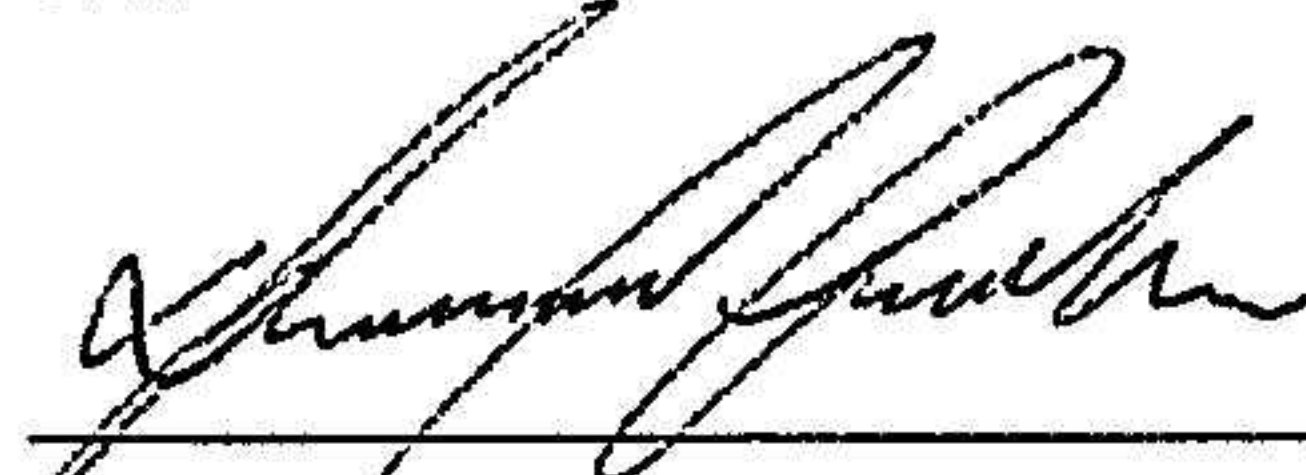
Vårt mål beträffande revisionen av förslaget till dispositioner av bolagets vinst eller förlust, och därmed vårt uttalande om detta, är att med rimlig grad av säkerhet bedöma om förslaget är förenligt med aktiebolagslagen.

Rimlig säkerhet är en hög grad av säkerhet, men ingen garanti för att en revision som utförs enligt god revisionsd i Sverige alltid kommer att upptäcka åtgärder eller försummelser som kan föranleda ersättningsskyldighet mot bolaget, eller att ett förslag till dispositioner av bolagets vinst eller förlust inte är förenligt med aktiebolagslagen.

En ytterligare beskrivning av vårt ansvar för revisionen av förvaltningen finns på Revisorsinspektionens webbplats: www.revisorsinspektionen.se/revisornsansvar. Denna beskrivning är en del av revisionsberättelsen.

Karlstad 2023-10-06

Weaudit Sweden AB



Henrik Johansson

Auktoriserad revisor