

2022071230884

Årsredovisning för

Barlow Invest AB

559198-8687

Räkenskapsåret

2021-01-01 - 2021-12-31

Innehållsförteckning:**Sida**

Förvaltningsberättelse	1
Resultaträkning	2
Balansräkning	3-4
Noter	5
Underskrifter	6

Fastställelseintyg

Undertecknad styrelseledamot i Barlow Invest AB intygar härmed dels att denna kopia av årsredovisningen överensstämmer med originalet, dels att resultat- och balansräkningen fastställts på årsstämma 2022-05-25. Stämman beslutade också att godkänna styrelsens förslag till resultatdisposition.

Örebro 2022-05-25



Mats Barlow Pettersson

Förvaltningsberättelse

Styrelsen för Barlow Invest AB, 559198-8687, får härmed avge årsredovisning för räkenskapsåret 2021.

Verksamheten

Allmänt om verksamheten

Företaget med säte i Örebro registrerades år 2019 och bedriver sedan dess handel och investering i andra bolag, import, export och försäljning av alkoholhaltiga drycker samt konsultverksamhet inom mark, anläggning och fiberteknik. Företaget bedriver även verksamhetsutveckling inom området chef- och ledarskapsutveckling samt teambuilding och utbildningsresor.

Väsentliga händelser under räkenskapsåret

Bolaget har under året förvärvat aktier i AM Mark och Sten AB 556925-0821.

Företaget lämnar sin tredje årsredovisning.

Flerårsöversikt

	2021	Belopp i kr 2019
Nettoomsättning	331 974	1 252 536
Resultat efter finansiella poster	-85 149	432 112
Soliditet, %	83	60

Förändringar i eget kapital

	Aktie- kapital	Balanserat resultat	Årets Resultat
Vid årets början	50 000	130 167	338 903
<i>Disposition enl årsstämmobeslut</i>			
Utdelning		-200 000	
Omföring av föreg års resultat		338 903	-338 903
Årets resultat			53 061
Vid årets slut	50 000	269 070	53 061

Resultatdisposition

	Belopp i kr
Styrelsen föreslår att fritt eget kapital, kronor 322 131, disponeras enligt följande:	
balanserat resultat	269 070
årets resultat	53 061
Totalt	322 131
disponeras för	
balanseras i ny räkning	322 131
Summa	322 131

Bolagets resultat och ställning framgår av efterföljande resultat- och balansräkningar med noter.

Resultaträkning

<i>Belopp i kr</i>	<i>Not</i>	<i>2021-01-01- 2021-12-31</i>	<i>2020-01-01- 2020-12-31</i>
Rörelseintäkter, lagerförändring m.m.			
Nettoomsättning		331 974	1 252 536
Förändringar av lager av produkter i arbete, färdiga varor och pågående arbete för annans räkning		55 298	-
Övriga rörelseintäkter		-123	366
Summa rörelseintäkter, lagerförändring m.m.		387 149	1 252 902
Rörelsekostnader			
Råvaror och förnödenheter		-97 007	-
Handelsvaror		-2 813	-
Övriga externa kostnader		-51 670	-48 886
Personalkostnader	2	-319 753	-771 904
Summa rörelsekostnader		-471 243	-820 790
Rörelseresultat		-84 094	432 112
Finansiella poster			
Räntekostnader och liknande resultatposter	3	-1 055	-
Summa finansiella poster		-1 055	-
Resultat efter finansiella poster		-85 149	432 112
Bokslutsdispositioner			
Erhållna koncernbidrag		152 778	-
Summa bokslutsdispositioner		152 778	-
Resultat före skatt		67 629	432 112
Skatter			
Skatt på årets resultat		-14 568	-93 209
Årets resultat		53 061	338 903

Balansräkning

<i>Belopp i kr</i>	<i>Not</i>	<i>2021-12-31</i>	<i>2020-12-31</i>
TILLGÅNGAR			
Anläggningstillgångar			
Finansiella anläggningstillgångar			
Andelar i intresseföretag och gemensamt styrda företag	4	210 700	60 700
Summa finansiella anläggningstillgångar		210 700	60 700
Summa anläggningstillgångar		210 700	60 700
Omsättningstillgångar			
Varulager m.m.			
Färdiga varor och handelsvaror		55 298	-
Summa varulager		55 298	-
Kortfristiga fordringar			
Kundfordringar		-	185 690
Övriga fordringar		43 201	127 183
Summa kortfristiga fordringar		43 201	312 873
Kassa och bank			
Kassa och bank		140 490	495 232
Summa kassa och bank		140 490	495 232
Summa omsättningstillgångar		238 989	808 105
SUMMA TILLGÅNGAR		449 689	868 805

2022071230888

Balansräkning

<i>Belopp i kr</i>	<i>Not</i>	<i>2021-12-31</i>	<i>2020-12-31</i>
EGET KAPITAL OCH SKULDER			
<i>Eget kapital</i>			
<i>Bundet eget kapital</i>			
Aktiekapital		50 000	50 000
Summa bundet eget kapital		50 000	50 000
<i>Fritt eget kapital</i>			
Balanserat resultat		269 070	130 166
Årets resultat		53 061	338 903
Summa fritt eget kapital		322 131	469 069
Summa eget kapital		372 131	519 069
<i>Kortfristiga skulder</i>			
Leverantörsskulder		31 200	1 809
Skatteskulder		35 150	183 870
Övriga skulder		4 708	99 410
Upplupna kostnader och förutbetalda intäkter		6 500	64 647
Summa kortfristiga skulder		77 558	349 736
SUMMA EGET KAPITAL OCH SKULDER		449 689	868 805

Noter

Belopp i kr om inget annat anges.

Not 1 Redovisningsprinciper

Årsredovisningen har upprättats i enlighet med Årsredovisningslagen och Bokföringsnämndens allmänna råd BFNAR 2016:10 Årsredovisning i mindre företag.

Not 2 Personal

Personal

	2021-01-01- 2021-12-31	
Medelantalet anställda	-	1
Summa	-	1

Not 3 Räntekostnader och liknande resultatposter

	2021-01-01- 2021-12-31	2020-01-01- 2020-12-31
Räntekostnader, övriga	1 055	
Summa	1 055	

Not 4 Andelar i intresseföretag och gemensamt styrda företag

	2021-12-31	2020-12-31
Akkumulerade anskaffningsvärden:		
-Vid årets början	60 700	35 700
-Förvärv	150 000	25 000
Vid årets slut	210 700	60 700


Specifikation av bolagets innehav av aktier och andelar i intresseföretag och gemensamt styrda företag

1) Ägarandelen av kapitalet avses, vilket även överensstämmer med andelen av rösterna för totalt antal aktier.

Intresseföretag/ org nr, säte	Antal andelar i % 1)	Andel i resultat	Eget kapital	2021-12-31 Redovisat värde
556752-1504, Örebro	35		35700	35 700
559256-4768, Örebro	100		25000	25 000
556925-0821	51		150000	150 000
				210 700


Underskrifter

Örebro 2022-05-25




Mats Barlow Pettersson
Styrelseordförande

2022-05-25



Mattias Barlow
Styrelseledamot

2022-05-25



Jacqueline Barlow
Styrelseledamot

2022-05-25

2022071230891