

Shiplely Sweden AB

556934-6199

Årsredovisning för räkenskapsåret 2023-01-01 - 2023-12-31

Styrelsen och verkställande direktören upprättar följande årsredovisning.

Samtliga belopp är angivna i hela kronor.


Fastställelseintyg

Jag intygar att resultaträkningen och balansräkningen har fastställts på årsstämma som hölls den 2024-04-16. Årsstämman beslöt att godkänna styrelsens förslag till vinstdisposition.

Jag intygar att denna kopia av årsredovisningen stämmer överens med originalet.

BIRKERÖD 2024-04-16

(Ort, datum)



Frederik Lam, Styrelseordförande

Shiplely Sweden AB

556934-6199

Årsredovisning för räkenskapsåret
2023-01-01 - 2023-12-31

Styrelsen och verkställande direktören upprättar följande årsredovisning.

Samtliga belopp är angivna i hela kronor.

Förvaltningsberättelse

Verksamheten

Allmänt om verksamheten

Bolaget med säte i Stockholm har verksamhet i framförallt Sverige och en viss del i Finland. Företaget erbjuder konsulttjänster till svenska eller utländska företag som vill göra bättre offentliga affärer genom anbud i Sverige eller andra länder.

Konsultarbetet består av all praktisk hjälp ett företag behöver i anbudsskrivning, framtagande av anbudsstrategier och inlämning av konkurrensmässiga anbud som vinner.

Tjänsterna utförs digitalt eller på plats hos kund av någon av bolagets konsulter, framför allt baserade i storstadsregionerna Stockholm eller Göteborg. Vi finns även representerade i Östersund.

Utbildningarna utförs i öppna och företagsspecifika format. Öppna utbildningar hålls på svenska, vanligtvis i Stockholm. Företagsspecifika utbildningar görs på svenska eller engelska och kundanpassas enligt behov.

Hybridarbete, dvs en kombination av personliga möten och distansarbete kännetecknar Shipleys arbetssätt. Samarbete med befintliga kunder sker oftast digitalt till nästan 100%.

Utbildningarna sker oftast i " klassrumsformat ", vilket har ökat markant efter Covidpandemin.

Väsentliga händelser under räkenskapsåret

Året har dominerats av företagsspecifika utbildningar i proaktivt säljarbete, Sälj-och Anbudsstrategi, för ett globalt svenskt företag. Det skraddarsydda utbildningsprogrammet har utförts globalt under första halvåret och i Sverige under andra halvåret.

Vi noterar nedgång inom byggindustrin, men ser samtidigt ett ökat intresse i andra branscher.

Årets goda resultat har genererat återbetalning av tidigare aktieägartillskott.

Flerårsöversikt

	2023-01-01 - 2023-12-31	2022-01-01 - 2022-12-31	2021-01-01 - 2021-12-31	2020-01-01 - 2020-12-31
Nettoomsättning	4 254 058	2 893 719	630 479	2 312 593
Resultat efter finansiella poster	412 465	417 333	-279 315	85 450
Soliditet (%)	29	36	54	19

En stor och positiv förändring efter pandemi åren.

Förändringar i eget kapital

	Aktiekapital	Balanserat resultat	Årets resultat	Totalt
Vid årets ingång	100 000	53 165	417 333	570 498
Utdelning		-550 000		-550 000
Balanseras i ny räkning		417 333	-417 333	0
Årets resultat			412 465	412 465
Vid årets utgång	100 000	-79 502	412 465	432 963

Belopp 550 000 sek är en återbetalning av aktieägartillskott och inte en utdelning år 2023.

Resultatdisposition

Styrelsen och VD föreslår att till förfogande stående medel

Balanserat resultat	-79 502
Årets resultat	412 465
Summa	332 963
Disponeras enligt följande	
Utdelas till aktieägare	0
Balanseras i ny räkning	332 963
Summa	332 963

2024050205704

Resultaträkning

2024050205705

	Not 1, 2	2023-01-01 - 2023-12-31	2022-01-01 - 2022-12-31
Rörelseintäkter, lagerförändringar m.m.			
Nettoomsättning		4 254 058	2 893 719
Övriga rörelseintäkter		7 221	37 402
Summa rörelseintäkter, lagerförändringar m.m.		4 261 279	2 931 121
Rörelsekostnader			
Råvaror och förnödenheter		-2 496 399	-1 429 827
Övriga externa kostnader		-1 346 901	-1 067 258
Övriga rörelsekostnader		-5 479	-16 703
Summa rörelsekostnader		-3 848 779	-2 513 788
Rörelseresultat		412 500	417 333
Finansiella poster			
Räntekostnader och liknande resultatposter		-35	0
Summa finansiella poster		-35	0
Resultat efter finansiella poster		412 465	417 333
Resultat före skatt		412 465	417 333
Årets resultat		412 465	417 333

Balansräkning

2024050205706

	Not 1	2023-12-31	2022-12-31
Tillgångar			
Omsättningstillgångar			
Kortfristiga fordringar			
Kundfordringar		1 107 655	863 793
Övriga fordringar		0	380 714
Summa kortfristiga fordringar		1 107 655	1 244 507
Kassa och bank			
Kassa och bank		389 711	350 277
Summa kassa och bank		389 711	350 277
Summa omsättningstillgångar		1 497 366	1 594 784
Summa tillgångar		1 497 366	1 594 784
Eget kapital och skulder			
Eget kapital			
Bundet eget kapital			
Aktiekapital		100 000	100 000
Summa bundet eget kapital		100 000	100 000
Fritt eget kapital			
Balanserat resultat		-79 502	53 165
Årets resultat		412 465	417 333
Summa fritt eget kapital		332 963	470 498
Summa eget kapital		432 963	570 498
Kortfristiga skulder			
Leverantörsskulder		656 701	538 625
Övriga skulder		339 659	159 492
Upplupna kostnader och förutbetalda intäkter		68 043	326 169
Summa kortfristiga skulder		1 064 403	1 024 286
Summa eget kapital och skulder		1 497 366	1 594 784

af

Noter

Not 1 - Redovisningsprinciper

Årsredovisningen är upprättad i enlighet med årsredovisningslagen och Bokföringsnämndens allmänna råd (BFNAR 2016:10) om årsredovisning i mindre företag.

Nyckeltalsdefinitioner

Nettoomsättning

Rörelsens huvudintäkter, fakturerade kostnader, sidointäkter samt intäktskorrigeringar.

Resultat efter finansiella poster

Resultat efter finansiella intäkter och kostnader men före bokslutsdispositioner och skatter.

Soliditet

Justerat eget kapital (eget kapital och obeskattade reserver med avdrag för uppskjuten skatt) i procent av balansomslutningen.

Not 2 - Medelantal anställda

2023-01-01
- 2023-12-31

Medelantal anställda under året

0,0

Not 3 - Väsentliga händelser efter räkenskapsårets slut

Bolagets starka renommé genererar många förfrågningar från stora som små kunder. De tuffa ekonomiska förutsättningarna ökar företagets intresse av att vinna offentliga affärer. Fler företagare inser att de behöver bli bättre på att skriva konkurrensmässiga anbud och vänder sig till Shipley. Detsamma gäller även för offertskrivande i den privata sektorn.

Utvärderingarna av den kundanpassade företagsutbildningen visar på stor kundnöjdhet och ytterligare utbildningar är planerade under 2024.


Not 4 - Uppgift om moderbolag

Bolaget ingår som ett helägt dotterbolag till Shipley Nordic ApS organisationsnummer 31168724 och säte i Köpenhamn. Tillsammans med det helägda dotterbolaget Shipley Estonia OÜ representerar vi Shipley på den Nordiska marknaden.

Underskrifter


Årsredovisning för Shipley Sweden AB, 556934-6199
Avseende räkenskapsåret 2023-01-01 - 2023-12-31

Birkeröd 2024-04-16



Frederik Lam
Styrelseordförande

2024-04-16
(datum)



Sören Lam
Styrelseledamot

2024-04-16
(datum)



Anne Thingvall
VD

2024-04-16
(datum)