

Styrelsen och verkställande direktören för

Stegia Aktiebolag

Org nr 556417-9678

får härmed avge

Årsredovisning och koncernredovisning

för räkenskapsåret 2023-01-01 - 2023-12-31

Innehållsförteckning:

	Sida
Förvaltningsberättelse	1
Resultaträkning - koncern	4
Balansräkning - koncern	5
Kassaflödesanalys - koncern	7
Resultaträkning - moderföretag	8
Balansräkning - moderföretag	9
Kassaflödesanalys - moderföretag	11
Noter	12
Underskrifter	22


2024042507646

Stegia Aktiebolag
556417-9678

Fastställelseintyg

Undertecknad styrelseledamot i Stegia Aktiebolag intygar härmed dels att denna kopia av årsredovisningen överensstämmer med originalet, dels att resultat- och balansräkningen samt koncernresultat- och koncernbalansräkningen fastställts på ordinarie årsstämma 2024-04-11. Stämman beslöt också att godkänna styrelsens förslag till resultatdisposition i moderföretaget

Västerås 2024-04-11


Johan Stjernberg
Styrelseledamot

Förvaltningsberättelse

Allmänt om verksamheten

Stegia AB med säte i Västerås, har mer än 30 års historia av framgång inom motorlösningar. Företaget firar 30 verksamma år 2023. Företaget är idag ett av världens ledande mekatronikföretag. Gedigen kunskap tillsammans med innovativa lösningar för integrerade elmotorer i elektriska och mekaniska system är det som har skapat tillväxten. Egen produktutveckling med nyckelkomponenter för industrin har genererat ett nytt verksamhetsområde i mekatronik lösningar, vilket ger företaget en bred spännvidd. Stegia koncernen har upparbetade leverantörsrelationer i Asien och Europa samt egen produktions och försäljningsenhet i Shanghai.

Stegia Shanghai Co., Ltd

Stegia Shanghai startades 2006 och ligger i Chuansha / Pudong, endast femton minuter från den internationella flygplatsen. Bolaget är en etablerad tillverkare och leverantör av motorer, kablage och OEM. Fortsatt expanderings på teknik och konstruktionssidan förväntas.

Bolaget är ISO9001, ISO1400, ISO 13485 samt UL certifierade.

2023 blev Stegia Shanghai High and New Technology Enterprises certifierade vilket innefattar en hel del skattelättnader. 2023 har Stegia Shanghai fortsatt investerat i nya automatmaskiner för att kostnadseffektivisera produktionen.

Ägare

Bolagets ägare återges i nedan tabell där ägare med mer än 10% anges:

Ägare	Andel i %
Johan Stjernberg	50%
Marit Stjernberg	50%

Väsentliga händelser under räkenskapsåret

Trots 2022 års nedstängningar i Kina pga Covid har vi inte märkt av några försämringar i verksamheten. Stegia Shanghai har istället expanderat sina affärer på ett lönsamt sätt genom effektivisering av interna processer, djupare teknisk kunskap samt nya marknader. Vi ser en fortsatt bra tillväxt för Stegia Shanghai under 2024.

Stegia HQ har fortsatt arbeta med produktutveckling inom nya tekniska kundsegment och vi har fortsatt utökat vår produktportfölj med en rad intressanta lösningar, vilket säkerställer vår starka position på marknaden.

Under 2023 har vi dessutom flera patent under behandling som förväntas gå igenom 2024.

Utveckling av företagets verksamhet, resultat och ställning

Moderföretag

	2023-12-31	2022-12-31	2021-12-31	2020-12-31	2019-12-31
Nettoomsättning, tkr	76 384	75 814	55 050	57 323	73 280
Vinstmarginal %	19	22	16	11	13
Resultat efter finansiella poster, tkr	14 149	16 680	8 579	6 481	9 473
Räntabilitet på sysselsatt kapital %	25	40	21	17	27
Soliditet, %	86	79	82	85	83

Koncern

	2023-12-31	2022-12-31	2021-12-31	2020-12-31	2019-12-31
Nettoomsättning, tkr	108 898	111 605	80 821	84 553	97 690
Vinstmarginal %	19	20	14	11	14
Resultat efter finansiella poster, tkr	19 452	21 861	11 088	9 653	13 942
Räntabilitet på sysselsatt kapital %	24	30	18	18	28
Soliditet	81	71	71	75	70

Nyckeltalsdefinitioner, se not 25.

Förväntningar avseende den framtida utvecklingen

Mål & strategi

Stegia AB har inlett ett samarbete med en extern PR och marknadsföringsbyrå för offensiv marknadsföring framför allt i Skandinavien, men även i andra delar av världen. Målet är att fortsätta marknadsföra Stegias produkter och tjänster tydligare på respektive marknad. Global, strategisk och målmedveten försäljning samt ett mer intensivt kund- och leverantörssamarbete är i fokus.

Stegia kommer även att införa stipendier för studenter både i Sverige och utomlands med fokus på teknik och hållbarhet.

Gedigen teknisk kunskap och innovativa lösningar för integrerade elmotorer i elektriska och mekaniska system ska attrahera företag på den globala arenan. Stegia kommer ha ett närmare samarbete med vissa utvalda leverantör vilket stärker vår position på marknaden ytterligare. Stegia har fått igenom ett antal patent med fokus på HVAC o Automation, dessa patent ger oss en unik position på den globala marknaden.

Marknad & trender

Våra framgångar bygger på viljan och kunnandet att anpassa kvalitetsprodukter till kundens specifika behov. Lång erfarenhet av den skandinaviska marknaden och framtida marknadsaktiviteter för företagets OEM-/ODM-tillverkning inom telekom-, HVAC, FA, läkemedels-, ska få världen att upptäcka Stegia.

Stegia AB har gått in i ett antal spännande projekt inom bland annat HVAC o FA där företaget är involverade i utvecklingen av nya system samt motorer/produktion. Målsättningen är att bättre kunna assistera kunderna i utvecklingsfasen och bli delaktiga i nya innovativa lösningar. Stegia arbetar för att ta ett större teknik- och konstruktionsansvar gentemot kund, vi ser en tydlig trend att Stegia utvecklar i större utsträckning. Något vi sett är att våra affärsområden som vi verkar i, står sig väldigt bra även under lågkonjunktur.

Risker och osäkerhetsfaktorer

Finansiella risker

Bolaget är genom sin verksamhet exponerad för olika finansiella risker. Med finansiella risker avses fluktuation i företagets resultat och kassaflöde till följd av förändringar i valutakurser, priser samt kreditrisker. Bolaget finansiella risker hanteras löpande i verksamheten.

Kreditrisk i kundfordringar

Risken att bolagets kunder inte uppfyller sina betalningsåtaganden utgör en kreditrisk. Bolagets kunder kontrolleras vid kreditkontroll där information om kundernas finansiella ställning inhämtas.

Prisrisk komponenter

Bolagets verksamhet ger upphov till risker avseende marknadspriset på komponenter som används i produktionen av motorer, kablage och OEM. Pris ut mot kund justeras utifrån prisutvecklingen på komponenter.

Valutarisk

Valutaväxling sker kontinuerligt samt bolaget köper och säljer i samma valuta i så stor utsträckning som möjligt

Forskning och utveckling

Bolaget bedriver kontinuerligt forskning och utveckling för nya typer av produkter för anpassning till bolagets framtida produktportfölj.

Icke finansiella upplysningar

Koncernen fortsätter att arbeta aktivt med frågor kopplat till hållbarhet och arbetsmiljö. Utveckling av våra medarbetare pågår kontinuerligt och i detta arbete ingår såväl hälsa som säkerhet.

Andra viktiga frågor som berör miljö bearbetas kontinuerligt såsom bland annat transporter.

Eget kapital

	<i>Aktie- kapital</i>	<i>Reserver</i>	<i>Balanserat resultat</i>
<i>Koncernen</i>			
Ingående balans 2023-01-01	300 000	1 992 737	69 208 222
Omräkningsdifferenser		-1 334 796	
Årets resultat			16 251 163
Utdelning			-3 600 000
Eget kapital 2023-12-31		657 941	81 859 385

	<i>Aktie- kapital</i>	<i>Reserv- fond</i>	<i>Balanserad vinst</i>	<i>Årets vinst</i>
Moderföretag				
Vid årets början	300 000	60 000	37 291 488	12 025 884
Utdelning			-3 600 000	
Omföring av föreg års vinst			12 025 884	-12 025 884
Årets resultat				10 545 772
Vid årets slut	300 000	60 000	45 717 372	10 545 772

Förslag till disposition beträffande moderföretagets resultat

Styrelsen och verkställande direktören föreslår att till förfogande stående vinstmedel, kronor 56 263 144, disponeras enligt följande:

	<i>Belopp i SEK</i>
Utdelning, [1 395 kronor per aktie * 3 000 aktier]	4 183 814
Balanseras i ny räkning	52 079 330
Summa	56 263 144

Vad beträffar företagets resultat och ställning i övrigt, hänvisas till efterföljande resultat- och balansräkningar med tillhörande bokslutskommentarer.

Resultaträkning - koncernen

<i>Belopp i SEK</i>	<i>Not</i>	<i>2023-01-01- 2023-12-31</i>	<i>2022-01-01- 2022-12-31</i>
Rörelsens intäkter			
Nettoomsättning	3	108 897 505	111 604 990
Övriga rörelseintäkter	4	4 250 481	5 225 569
		<u>113 147 986</u>	<u>116 830 559</u>
Rörelsens kostnader			
Handelsvaror		-49 556 590	-47 471 928
Övriga externa kostnader	5,6	-17 328 660	-18 282 561
Personalkostnader	7	-22 183 336	-23 776 271
Av- och nedskrivningar av materiella och immateriella anläggningstillgångar		-173 548	-572 498
Övriga rörelsekostnader	8	<u>-4 698 254</u>	<u>-3 371 683</u>
Rörelseresultat		<u>19 207 598</u>	<u>23 355 618</u>
Resultat från finansiella poster			
Ränteintäkter och liknande resultatposter	9	389 024	15 270
Räntekostnader och liknande resultatposter	10	<u>-144 914</u>	<u>-1 510 198</u>
Resultat efter finansiella poster		<u>19 451 708</u>	<u>21 860 690</u>
Resultat före skatt		<u>19 451 708</u>	<u>21 860 690</u>
Skatt på årets resultat	12	<u>-3 200 545</u>	<u>-4 912 196</u>
Årets resultat		<u>16 251 163</u>	<u>16 948 494</u>
Hänförligt till Moderföretagets aktieägare		16 251 163	16 948 494

Balansräkning - koncernen

<i>Belopp i SEK</i>	<i>Not</i>	<i>2023-12-31</i>	<i>2022-12-31</i>
TILLGÅNGAR			
Anläggningstillgångar			
Immateriella anläggningstillgångar			
Balanserade utgifter för utvecklingsarbeten och liknande arbeten	13	171 949	235 418
		<u>171 949</u>	<u>235 418</u>
Materiella anläggningstillgångar			
Inventarier, verktyg och installationer	14	1 806 897	986 520
		<u>1 806 897</u>	<u>986 520</u>
Summa anläggningstillgångar		<u>1 978 846</u>	<u>1 221 938</u>
Omsättningstillgångar			
Varulager m m			
Råvaror och förnödenheter		10 688 027	9 634 089
Varor under tillverkning		1 874 631	2 218 257
Färdiga varor och handelsvaror		16 123 264	22 316 814
Förskott till leverantörer		226 524	583 410
		<u>28 912 446</u>	<u>34 752 570</u>
Kortfristiga fordringar			
Kundfordringar		22 483 813	21 862 934
Skattefordringar		253 926	-
Övriga fordringar		715 054	477 898
Förutbetalda kostnader och upplupna intäkter	16	624 152	627 329
		<u>24 076 945</u>	<u>22 968 161</u>
Kortfristiga placeringar		15 000 000	14 800 064
Kassa och bank		32 025 426	27 405 213
Summa omsättningstillgångar		<u>100 014 817</u>	<u>99 926 008</u>
SUMMA TILLGÅNGAR		<u>101 993 663</u>	<u>101 147 946</u>

Balansräkning - koncernen

<i>Belopp i SEK</i>	<i>Not</i>	<i>2023-12-31</i>	<i>2022-12-31</i>
EGET KAPITAL OCH SKULDER			
<i>Eget kapital</i>			
Aktiekapital	17	300 000	300 000
Reserver		657 941	1 992 737
Balanserat resultat inkl årets resultat		81 859 385	69 208 222
Eget kapital hänförligt till moderföretagets aktieägare		82 817 326	71 500 959
Summa eget kapital		82 817 326	71 500 959
<i>Avsättningar</i>			
Uppskjuten skatteskuld	18	3 670 920	3 595 409
		3 670 920	3 595 409
<i>Långfristiga skulder</i>			
Övriga skulder till kreditinstitut		-	5 265 591
		-	5 265 591
<i>Kortfristiga skulder</i>			
Leverantörsskulder		9 454 239	12 642 521
Skatteskulder		-	2 279 720
Övriga kortfristiga skulder		4 938 545	4 890 036
Upplupna kostnader och förutbetalda intäkter	20	1 112 633	973 710
		15 505 417	20 785 987
SUMMA EGET KAPITAL OCH SKULDER		101 993 663	101 147 946

Kassaflödesanalys - koncern

<i>Belopp i SEK</i>	<i>Not</i>	<i>2023-12-31</i>	<i>2022-12-31</i>
Den löpande verksamheten			
Resultat efter finansiella poster		19 451 708	21 860 690
Justeringar för poster som inte ingår i kassaflödet, m m		-403 227	965 273
		19 048 481	22 825 963
Betald skatt		-5 658 680	-2 843 700
Kassaflöde från den löpande verksamheten före förändringar av rörelsekapital		13 389 801	19 982 263
<i>Kassaflöde från förändringar i rörelsekapital</i>			
Ökning(-)/Minskning (+) av varulager		5 840 123	-9 733 404
Ökning(-)/Minskning (+) av rörelsefordringar		-854 857	-8 513 169
Ökning(+)/Minskning (-) av rörelseskulder		-3 000 850	4 593 571
Kassaflöde från den löpande verksamheten		15 374 217	6 329 261
Investeringsverksamheten			
Förvärv av materiella anläggningstillgångar	14	-981 528	-528 074
Avyttring av materiella anläggningstillgångar	14	-	17 000
Kassaflöde från investeringsverksamheten		-981 528	-511 074
Finansieringsverksamheten			
Amortering av låneskulder		-5 265 591	-
Utbetald utdelning till moderföretagets aktieägare		-3 600 000	-3 500 000
Kassaflöde från finansieringsverksamheten		-8 865 591	-3 500 000
Årets kassaflöde		5 527 098	2 318 187
Likvida medel vid årets början		42 205 277	39 539 308
Kursdifferens i likvida medel		-706 949	347 782
Likvida medel vid årets slut		47 025 426	42 205 277
Not Övriga upplysningar till kassaflödesanalysen			
		<i>2023-12-31</i>	<i>2022-12-31</i>
Justering för poster som inte ingår i kassaflödet mm			
Avskrivningar		173 548	572 498
Orealiserade kursdifferenser		-576 775	392 775
		-403 227	965 273

Resultaträkning - moderföretag

<i>Belopp i SEK</i>	<i>Not</i>	<i>2023-01-01- 2023-12-31</i>	<i>2022-01-01- 2022-12-31</i>
Rörelsens intäkter			
Nettoomsättning	3	76 384 450	75 814 072
Övriga rörelseintäkter	4	1 702 070	2 990 916
		<u>78 086 520</u>	<u>78 804 988</u>
Handelsvaror		-41 114 825	-38 813 364
Övriga externa kostnader	5,6	-8 320 104	-9 104 064
Rörelsens kostnader			
Personalkostnader	7	-12 409 890	-10 759 781
Av- och nedskrivningar av materiella och immateriella anläggningstillgångar		-42 092	-92 013
Övriga rörelsekostnader	8	-2 429 829	-2 045 399
		<u>13 769 780</u>	<u>17 990 367</u>
Rörelseresultat			
Resultat från finansiella poster			
Ränteintäkter och liknande resultatposter	9	379 740	8 011
Räntekostnader och liknande resultatposter	10	-387	-1 317 592
		<u>14 149 133</u>	<u>16 680 786</u>
Resultat efter finansiella poster			
Bokslutsdispositioner	11	-366 559	-1 240 000
Koncernbidrag		-209 120	-72 812
		<u>13 573 454</u>	<u>15 367 974</u>
Resultat före skatt			
Skatt på årets resultat	12	-3 027 682	-3 342 090
		<u>10 545 772</u>	<u>12 025 884</u>
Årets resultat			

Balansräkning - moderföretag

<i>Belopp i SEK</i>	<i>Not</i>	<i>2023-12-31</i>	<i>2022-12-31</i>
TILLGÅNGAR			
Anläggningstillgångar			
Materiella anläggningstillgångar			
Inventarier, verktyg och installationer	14	327 052	162 040
		<u>327 052</u>	<u>162 040</u>
Finansiella anläggningstillgångar			
Andelar i koncernföretag	15	9 550 000	9 550 000
		<u>9 550 000</u>	<u>9 550 000</u>
Summa anläggningstillgångar		<u>9 877 052</u>	<u>9 712 040</u>
Omsättningstillgångar			
Varulager m m			
Färdiga varor och handelsvaror		13 963 670	15 715 232
Varor på väg		2 159 594	6 601 582
		<u>16 123 264</u>	<u>22 316 814</u>
Kortfristiga fordringar			
Kundfordringar		14 044 616	13 626 354
Fordringar hos koncernföretag		843 468	3 189 424
Aktuell skattefordran		346 744	-
Övriga fordringar		3 772	1 776
Förutbetalda kostnader och upplupna intäkter	16	624 153	627 329
		<u>15 862 753</u>	<u>17 444 883</u>
Kortfristiga placeringar		15 000 000	14 800 064
Kassa och bank		25 537 608	15 386 882
Summa omsättningstillgångar		<u>72 523 625</u>	<u>69 948 643</u>
SUMMA TILLGÅNGAR		<u>82 400 677</u>	<u>79 660 683</u>

Balansräkning - moderföretag

<i>Belopp i SEK</i>	<i>Not</i>	<i>2023-12-31</i>	<i>2022-12-31</i>
EGET KAPITAL OCH SKULDER			
<i>Eget kapital</i>			
<i>Bundet eget kapital</i>			
Aktiekapital	17	300 000	300 000
Reservfond		60 000	60 000
		<u>360 000</u>	<u>360 000</u>
<i>Fritt eget kapital</i>			
Balanserad vinst eller förlust		45 717 372	37 291 488
Årets resultat		10 545 772	12 025 884
		<u>56 263 144</u>	<u>49 317 372</u>
Summa eget kapital		<u>56 623 144</u>	<u>49 677 372</u>
<i>Obeskattade reserver</i>			
Periodiseringsfonder	19	17 820 000	17 453 441
		<u>17 820 000</u>	<u>17 453 441</u>
<i>Kortfristiga skulder</i>			
Leverantörsskulder		3 262 655	7 101 400
Skulder till koncernföretag		656 892	1 651 124
Aktuell skatteskuld		-	886 082
Övriga kortfristiga skulder		2 953 353	1 937 440
Upplupna kostnader och förutbetalda intäkter	20	1 084 633	953 824
		<u>7 957 533</u>	<u>12 529 870</u>
SUMMA EGET KAPITAL OCH SKULDER		<u>82 400 677</u>	<u>79 660 683</u>

Kassaflödesanalys - moderföretag

<i>Belopp i SEK</i>	<i>Not</i>	<i>2023-12-31</i>	<i>2022-12-31</i>
Den löpande verksamheten			
Resultat efter finansiella poster		14 149 133	16 680 786
Justeringar för poster som inte ingår i kassaflödet, m m		42 092	75 013
		<u>14 191 225</u>	<u>16 755 799</u>
Betald skatt		-4 260 508	-2 697 814
Kassaflöde från den löpande verksamheten före förändringar av rörelsekapital		9 930 717	14 057 985
<i>Kassaflöde från förändringar i rörelsekapital</i>			
Ökning(-)/Minskning (+) av varulager		6 193 549	-7 802 263
Ökning(-)/Minskning (+) av rörelsefordringar		1 928 875	-9 355 213
Ökning(+)/Minskning (-) av rörelseskulder		-3 895 375	3 390 427
Kassaflöde från den löpande verksamheten		14 157 766	290 936
Förvärv av materiella anläggningstillgångar	14	-207 104	-210 458
Avyttring av materiella anläggningstillgångar	14	-	17 000
Kassaflöde från investeringsverksamheten		-207 104	-193 458
Finansieringsverksamheten			
Utbetald utdelning till moderföretagets aktieägare		-3 600 000	-3 500 000
Kassaflöde från finansieringsverksamheten		-3 600 000	-3 500 000
Årets kassaflöde		10 350 662	-3 402 522
Likvida medel vid årets början		<u>30 186 946</u>	<u>33 589 468</u>
Likvida medel vid årets slut		40 537 608	30 186 946
 Not Övriga upplysningar till kassaflödesanalysen			
		<i>2023-12-31</i>	<i>2022-12-31</i>
Justering för poster som inte ingår i kassaflödet mm			
Avskrivningar		42 092	92 013
Rearesultat försäljning av anläggningstillgångar		-	-17 000
		<u>42 092</u>	<u>75 013</u>

Noter

Not 1 Redovisningsprinciper

Belopp i SEK om inget annat anges.

Allmänna redovisningsprinciper

Årsredovisningen har upprättats i enlighet med årsredovisningslagen och Bokföringsnämndens allmänna råd BFNAR 2012:1 Årsredovisning och koncernredovisning (K3).

Moderföretaget tillämpar samma redovisningsprinciper som koncernen utom i de fall som anges nedan under avsnittet "Redovisningsprinciper i moderföretaget".

Värderingsprinciper mm

Tillgångar, avsättningar och skulder har värderats till anskaffningsvärden om inget annat anges nedan.

Utländsk valuta

Poster i utländsk valuta

Monetära poster i utländsk valuta räknas om till balansdagens kurs. Icke-monetära poster räknas inte om utan redovisas till kursen vid anskaffningstillfället.

Varulager

Varulagret är upptaget till det lägsta av anskaffningsvärdet och nettoförsäljningsvärdet. Därvid har inkuransrisk beaktats. Anskaffningsvärdet beräknas enligt först in- först ut- principen. I anskaffningsvärdet ingår förutom utgifter för inköp även utgifter för att bringa varorna till deras aktuella plats och skick.

I egentillverkade halv- och helfabrikat består anskaffningsvärdet av direkta tillverkningskostnader och de indirekta kostnader som utgör mer än en oväsentlig del av den sammanlagda utgiften för tillverkningen [eller uppgår till mer än ett oväsentligt belopp]. Vid värdering har hänsyn tagits till normalt kapacitetsutnyttjande.

Immateriella tillgångar

Övriga immateriella tillgångar

Övriga immateriella tillgångar som förvärvats av företaget är redovisade till anskaffningsvärde minus ackumulerade avskrivningar och nedskrivningar.

Utgifter för forskning och utveckling

Tillkommande utgifter för en immateriell tillgång läggs till anskaffningsvärdet endast om de ökar de framtida ekonomiska fördelarna som överstiger den ursprungliga bedömningen och utgifterna kan beräknas på ett tillförlitligt sätt. Alla andra utgifter kostnadsförs när de uppkommer.

Avskrivningar

Avskrivningar enligt plan baseras på ursprungliga anskaffningsvärden minskat med restvärde. Avskrivningarna sker linjärt över tillgångens nyttjandeperiod och redovisas som kostnad i resultaträkningen.

	Koncern år	Moder- företag år
Följande avskrivningstider tillämpas:		
Förvärvade immateriella tillgångar	5	5

Materiella anläggningstillgångar

Materiella anläggningstillgångar redovisas till anskaffningsvärde minskat med ackumulerade avskrivningar och nedskrivningar. I anskaffningsvärdet ingår förutom inköpspriset även utgifter som är direkt hänförliga till förvärvet.

Avskrivningar

Avskrivningar enligt plan baseras på ursprungliga anskaffningsvärden minskat med beräknat restvärde. Avskrivning sker linjärt över tillgångens beräknade nyttjandeperiod. Nedskrivning sker vid bestående värdenedgång.

Följande avskrivningstider tillämpas, varvid hänsyn tas till innehavstiden för under året förvärvade och avyttrade tillgångar.

	Koncern år	Moder- företag år
Materiella anläggningstillgångar:		
-Inventarier, verktyg och installationer	3-15	5

Skillnaden mellan ovan nämnda avskrivningar och skattemässigt gjorda avskrivningar redovisas i de enskilda företagen som ackumulerade överavskrivningar, vilka ingår i obeskattade reserver.

Nedskrivningar - materiella och immateriella anläggningstillgångar samt andelar i koncernföretag

Vid varje balansdag bedöms om det finns någon indikation på att en tillgångs värde är lägre än dess redovisade värde. Om en sådan indikation finns, beräknas tillgångens återvinningsvärde.

Leasing - leasetagare

Alla leasingavtal har klassificerats som finansiella eller operationella leasingavtal. Ett finansiellt leasingavtal är ett leasingavtal enligt vilka de risker och fördelar som är förknippade med att äga en tillgång i allt väsentligt överförs från leasegivaren till leasetagaren. Ett operationellt leasingavtal är ett leasingavtal som inte är ett finansiellt leasingavtal.

Operationella leasingavtal

Leasingavgifterna enligt operationella leasingavtal, inklusive förhöjd förstagångshyra men exklusive utgifter för tjänster som försäkring och underhåll, redovisas som kostnad linjärt över leasingperioden.

Skatt

Skatt på årets resultat i resultaträkningen består av aktuell skatt och uppskjuten skatt. Aktuell skatt är inkomstskatt för innevarande räkenskapsår som avser årets skattepliktiga resultat och den del av tidigare räkenskapsårs inkomstskatt som ännu inte har redovisats. Uppskjuten skatt är inkomstskatt för skattepliktigt resultat avseende framtida räkenskapsår till följd av tidigare transaktioner eller händelser.

Uppskjuten skatteskuld redovisas för alla skattepliktiga temporära skillnader, dock inte för temporära skillnader som härrör från första redovisningen av goodwill. Uppskjuten skattefordran redovisas för avdragsgilla temporära skillnader och för möjligheten att i framtiden använda skattemässiga underskottsavdrag. Värderingen baseras på hur det redovisade värdet för motsvarande tillgång eller skuld förväntas återvinnas respektive regleras. Beloppen baseras på de skattesatser och skatteregler som är beslutade före balansdagen och har inte nuvärdesberäknats. Uppskjutna skattefordringar har värderats till högst det belopp som sannolikt kommer att återvinnas baserat på innevarande och framtida skattepliktiga resultat. Värderingen omprövas varje balansdag.

I koncernbalansräkningen delas obeskattade reserver upp på uppskjuten skatt och eget kapital.

Intäkter

Det inflöde av ekonomiska fördelar som företaget erhållit eller kommer att erhålla för egen räkning redovisas som intäkt. Intäkter värderas till verkliga värdet av det som erhållits eller kommer att erhållas, med avdrag för rabatter.

Försäljning av varor

Vid försäljning av varor redovisas intäkten vid leverans.

Koncernredovisning

Dotterföretag

Dotterföretag är företag i vilka moderföretaget direkt eller indirekt innehar mer än 50 % av röstantalet eller på annat sätt har ett bestämmande inflytande. Bestämmande inflytande innebär en rätt att utforma ett företags finansiella och operativa strategier i syfte att erhålla ekonomiska fördelar. Redovisningen av rörelseförvärv bygger på enhetssynen. Det innebär att förvärvsanalysen upprättas per den tidpunkt då förvärvaren får bestämmande inflytande. Från och med denna tidpunkt ses förvärvaren och den förvärvade enheten som en redovisningsenhet. Tillämpningen av enhetssynen innebär vidare att alla tillgångar (inklusive goodwill) och skulder samt intäkter och kostnader medräknas i sin helhet även för delägda dotterföretag.

Anskaffningsvärdet för dotterföretag beräknas till summan av verkligt värde vid förvärvstidpunkten för erlagda tillgångar med tillägg av uppkomna och övertagna skulder samt emitterade eget kapitalinstrument, utgifter som är direkt hänförliga till rörelseförvärvet samt eventuell tilläggsköpeskilling. I förvärvsanalysen fastställs det verkliga värdet, med några undantag, vid förvärvstidpunkten av förvärvade identifierbara tillgångar och övertagna skulder samt minoritetsintresse. Minoritetsintresse värderas till verkligt värde vid förvärvstidpunkten. Från och med förvärvstidpunkten inkluderas i koncernredovisningen det förvärvade företags intäkter och kostnader, identifierbara tillgångar och skulder liksom eventuell uppkommen goodwill eller negativ goodwill.

Redovisningsprinciper i moderföretaget

Redovisningsprinciperna i moderföretaget överensstämmer med de ovan angivna redovisningsprinciperna i koncernredovisningen.

Not 2 Uppskattningar och bedömningar

Upprättandet av bokslut och tillämpning av redovisningsprinciper, baseras ofta på ledningens bedömningar, uppskattningar och antaganden som anses vara rimliga vid den tidpunkt då bedömningen görs. Uppskattningar och bedömningar är baserade på historiska erfarenheter och ett antal andra faktorer, som under rådande omständigheter anses vara rimliga. Resultatet av dessa används för att bedöma de redovisade värdena på tillgångar och skulder, som inte annars framgår tydligt från andra källor. Det verkliga utfallet kan avvika från dessa uppskattningar och bedömningar. Uppskattningar och antaganden ses över regelbundet.

Under året har dotterbolaget Stegia Shanghai byt affärssystem och genomfört en förändring i prissättning av varulagret. Från standardprissättning till prissättning efter anskaffningsvärden vilket inte har lett till några materiella balans- och resultat effekter.

Inkurans i varulager

Företaget tillämpar inte schablonmässig inkuransnedskrivning, utan individuell prövning görs av respektive produkt utifrån faktorer som lagersaldo, hållbarhetsdatum, försäljningsprognos, tidsfrist för myndighetstillstånd att få sälja produkten mm.

Not 3 Nettoomsättning per rörelsegren och geografisk marknad

	2023-01-01- 2023-12-31	2022-01-01- 2022-12-31
Koncern		
<i>Nettoomsättning per geografisk marknad</i>		
Sverige	49 703 884	57 327 523
Utanför EU	14 221 184	13 956 222
Inom EU	44 972 420	40 321 245
	<u>108 897 488</u>	<u>111 604 990</u>
Moderföretag		
<i>Nettoomsättning per geografisk marknad</i>		
Sverige	35 793 076	41 176 992
Utanför EU	10 306 495	9 224 004
Inom EU	30 284 879	25 413 076
	<u>76 384 450</u>	<u>75 814 072</u>

Not 4 Övriga rörelseintäkter

	2023-01-01- 2023-12-31	2022-01-01- 2022-12-31
Koncern		
Kursvinster på fordringar/skulder av rörelsekaraktär	3 924 575	5 110 870
Övrigt	325 906	114 699
Summa	<u>4 250 481</u>	<u>5 225 569</u>
Moderföretag		
Kursvinster på fordringar/skulder av rörelsekaraktär	1 702 070	2 878 458
Övrigt	-	112 458
Summa	<u>1 702 070</u>	<u>2 990 916</u>

Not 5 Arvode och kostnadsersättning till revisorer

	2023-01-01- 2023-12-31	2022-01-01- 2022-12-31
Koncern		
<i>Grant Thornton Sweden AB</i>		
Revisionsarvode	100 000	100 000
<i>Övriga revisor/utländska dotterbolag</i>		
Revisionsarvode	45 000	30 000
Summa	<u>145 000</u>	<u>130 000</u>
Moderföretag		
<i>Grant Thornton Sweden AB</i>		
Revisionsarvode	100 000	100 000
Summa	<u>100 000</u>	<u>100 000</u>

Not 6 Operationell leasing - leasetagare

	2023-01-01- 2023-12-31	2022-01-01- 2022-12-31
Koncern		
Minimileaseavgifter	-1 722 980	-1 526 591
Totala leasingkostnader	-1 722 980	-1 526 591
Avtalade framtida minimileasavgifter avseende icke uppsägningsbara kontrakt förfaller till betalning:		
Inom ett år	-1 461 555	-1 316 573
Mellan ett och fem år	-2 267 911	-3 343 938
	-3 729 466	-4 660 511
Moderföretag		
Minimileaseavgifter	-1 722 980	-1 526 591
Totala leasingkostnader	-1 722 980	-1 526 591
Avtalade framtida minimileasavgifter avseende icke uppsägningsbara kontrakt förfaller till betalning:		
Inom ett år	-1 461 555	-1 316 573
Mellan ett och fem år	-2 267 911	-3 343 938
	-3 729 466	-4 660 511

Not 7 Anställda och personalkostnader

Medelantalet anställda

	2023-01-01- 2023-12-31	Varav män	2022-01-01- 2022-12-31	Varav män
Moderföretag				
Sverige	16	12	16	12
Totalt moderföretaget	16	12	16	12
Dotterföretag				
Kina	39	8	39	7
Totalt dotterföretag	39	8	39	7
Koncernen totalt	55	20	55	19

Könsfördelning i företagsledningen

	2023-12-31 Andel kvinnor i %	2022-12-31 Andel kvinnor i %
Moderföretag		
Styrelsen	50	50
Övriga ledande befattningshavare	-	-
Koncern		
Styrelsen	50	50
Övriga ledande befattningshavare	-	-

Löner, andra ersättningar och sociala kostnader

	2023-01-01- 2023-12-31	2022-01-01- 2022-12-31
Moderföretag		
Styrelse och VD	1 524 000	1 408 000
Övriga anställda	6 855 863	4 978 914
Summa	8 379 863	6 386 914
Sociala kostnader (varav pensionskostnader) 1)	3 697 501 764 371	3 128 008 789 192
Dotterföretag		
Styrelse och VD	1 391 798	1 179 220
Övriga anställda	5 922 663	6 564 312
Summa	7 314 461	7 743 532
Sociala kostnader (varav pensionskostnader)	1 672 541	1 870 720
Koncern		
Styrelse och VD	2 915 798	2 587 220
Övriga anställda	12 778 526	11 543 225
Summa	15 694 324	14 130 445
Sociala kostnader (varav pensionskostnader) 2)	5 370 042 764 371	4 998 728 789 192

1) Av moderföretagets pensionskostnader avser 424 768 (fg år 436 555) företagets ledning avseende 2 (2) personer.

2) Av koncernens pensionskostnader avser 424 768 (fg år 436 555) företagets ledning avseende 2 (2) personer.

Not 8 Övriga rörelsekostnader

	2023-01-01- 2023-12-31	2022-01-01- 2022-12-31
Koncern		
Kursförluster på fordringar/skulder av rörelsekaraktär	-4 652 469	-3 308 545
Övrigt	-45 785	-63 138
Summa	-4 698 254	-3 371 683
Moderföretag		
Kursförluster på fordringar/skulder av rörelsekaraktär	-2 429 829	-2 045 399
Summa	-2 429 829	-2 045 399

Not 9 Övriga ränteintäkter och liknande resultatposter

	2023-01-01- 2023-12-31	2022-01-01- 2022-12-31
Koncern		
Ränteintäkter, övriga	389 024	15 270
	389 024	15 270
Moderföretag		
Ränteintäkter, övriga	379 740	8 011
	379 740	8 011

Not 10 Räntekostnader och liknande resultatposter

	2023-01-01- 2023-12-31	2022-01-01- 2022-12-31
Koncern		
Övrigt	-144 914	-1 510 198
	<u>-144 914</u>	<u>-1 510 198</u>
Moderföretag		
Övrigt	-387	-1 317 592
	<u>-387</u>	<u>-1 317 592</u>

Not 11 Bokslutsdispositioner

	2023-01-01- 2023-12-31	2022-01-01- 2022-12-31
Periodiseringsfond, årets avsättning	-4 400 000	-5 500 000
Periodiseringsfond, årets återföring	4 033 441	4 260 000
Summa	-366 559	-1 240 000

Not 12 Skatt på årets resultat

	2023-01-01- 2023-12-31	2022-01-01- 2022-12-31
Koncern		
Aktuell skatt	-3 125 034	-4 656 756
Uppskjuten skatt	-75 511	-255 440
	<u>-3 200 545</u>	<u>-4 912 196</u>
Moderföretag		
Aktuell skatt	-3 027 682	-3 342 090
	<u>-3 027 682</u>	<u>-3 342 090</u>

Avstämning av effektiv skatt

		2023-01-01- 2023-12-31		2022-01-01- 2022-12-31
Koncernen	<i>Procent</i>	<i>Belopp</i>	<i>Procent</i>	<i>Belopp</i>
Resultat före skatt		19 451 708		21 860 690
Skatt enligt gällande skattesats för moderbolaget	20,6%	-4 007 052	20,6%	-4 503 302
Ej avdragsgilla kostnader	1,1%	-213 742	3,3%	-712 429
Ej skattepliktiga intäkter	-4,9%	962 775	-1,9%	422 549
Skatt hänförlig till tidigare år	0,0%	0	-0,6%	129 067
Skattepliktig schablonintäkt på pfond	0,4%	-69 751	0,1%	-16 700
Uppskjuten skatt	0,4%	-75 511	1,2%	-255 440
Effekt av olika skattesatser	-1,0%	202 736	-0,7%	24 059
Redovisad effektiv skatt	16,5%	-3 200 545	22,5%	-4 912 196
Moderföretaget				
Resultat före skatt		13 573 454		15 367 974
Skatt enligt gällande skattesats för moderbolaget	20,6%	-2 796 132	20,6%	-3 165 803
Ej avdragsgilla kostnader	1,5%	-202 987	4,6%	-711 204
Ej skattepliktiga intäkter	-0,3%	41 188	-2,7%	422 550
Skatt hänförlig till tidigare år	-0,0%	0	-0,8%	129 067
Skattepliktig schablonintäkt på pfond	0,5%	-69 751	0,1%	-16 700
Redovisad effektiv skatt	22,3%	-3 027 682	21,7%	-3 342 090

Not 13 Balanserade utgifter för utvecklingsarbeten

	2023-12-31	2022-12-31
Koncern		
<i>Ackumulerade anskaffningsvärden:</i>		
-Vid årets början	417 765	125 000
-Omklassificeringar	-	292 765
	<u>417 765</u>	<u>417 765</u>
<i>Ackumulerade avskrivningar:</i>		
-Vid årets början	-182 347	-128 071
-Årets avskrivning	-63 469	-54 276
	<u>-245 816</u>	<u>-182 347</u>
Redovisat värde vid årets slut	171 949	235 418

Not 14 Inventarier, verktyg och installationer

	2023-12-31	2022-12-31
Koncern		
<i>Ackumulerade anskaffningsvärden:</i>		
-Vid årets början	8 891 600	8 148 043
-Nyanskaffningar	983 873	528 074
-Avyttringar och utrangeringar	-	-154 060
-Årets omräkningsdifferenser	-405 994	369 543
-Vid årets slut	<u>9 469 479</u>	<u>8 891 600</u>
<i>Ackumulerade avskrivningar:</i>		
-Vid årets början	-7 905 080	-7 254 680
-Avyttringar och utrangeringar	-	144 182
-Årets avskrivning	-109 979	-474 901
-Årets omräkningsdifferenser	352 477	-319 681
-Vid årets slut	<u>-7 662 582</u>	<u>-7 905 080</u>
Redovisat värde vid årets slut	1 806 897	986 520
Moderföretag		
<i>Ackumulerade anskaffningsvärden:</i>		
-Vid årets början	1 994 725	1 839 551
-Nyanskaffningar	207 104	210 458
-Rörelseförvärv	-	-55 284
-Vid årets slut	<u>2 201 829</u>	<u>1 994 725</u>
<i>Ackumulerade avskrivningar:</i>		
-Vid årets början	-1 832 685	-1 795 956
-Avyttringar och utrangeringar	-	55 284
-Årets avskrivning	-42 092	-92 013
-Vid årets slut	<u>-1 874 777</u>	<u>-1 832 685</u>
Redovisat värde vid årets slut	327 052	162 040

Not 15 Andelar i koncernföretag

	2023-12-31	2022-12-31
<i>Akkumulerade anskaffningsvärden:</i>		
-Vid årets början	9 550 000	9 550 000
Redovisat värde vid årets slut	9 550 000	9 550 000

Spec av moderföretagets och koncernens innehav av andelar i koncernföretag

Ägarandelen av kapitalet avses, vilket även överensstämmer med andelen av rösterna för totalt antal aktier.

<i>Dotterföretag / Org nr / Säte</i>	<i>i %</i>	<i>Redovisat värde</i>	<i>Eget kapital</i>	<i>Årets resultat</i>
Stegia (Shanghai) Mechanical and Electronics Co., Ltd 784295360, Shanghai, Kina	100	9 500 000	15 242 582	3 613 898
Indheater AB, 556874-1747, Västerås, Sverige	100	50 000	52 761	-
		9 550 000	15 295 343	3 613 898

Not 16 Förutbetalda kostnader och upplupna intäkter

	2023-12-31	2022-12-31
Koncern		
Förutbetalda kostnader	624 152	627 329
	624 152	627 329
Moderföretag		
Förutbetalda kostnader	624 153	627 329
	624 153	627 329

Not 17 Antal aktier och kvotvärde

	2023-12-31	2022-12-31
Antal aktier	3 000	3 000
kvotvärde	100	100

Not 18 Avsättning för uppskjuten skatt

	2023-12-31	2022-12-31
Koncern		
Uppskjuten skatt på obeskattade reserver	3 670 920	3 595 409
	3 670 920	3 595 409

Not 19 Obeskattade reserver

	2023-12-31	2022-12-31
Moderföretag		
Periodiseringsfonder:		
-Avsatt vid beskattningsår 2017	-	2 083 441
-Avsatt vid beskattningsår 2018	-	1 950 000
-Avsatt vid beskattningsår 2019	2 750 000	2 750 000
-Avsatt vid beskattningsår 2020	2 230 000	2 230 000
-Avsatt vid beskattningsår 2021	2 940 000	2 940 000
-Avsatt vid beskattningsår 2022	5 500 000	5 500 000
-Avsatt vid beskattningsår 2023	4 400 000	-
	17 820 000	17 453 441

Av obeskattade reserver utgör 3 670 920 (fg år 3 595 409) uppskjuten skatt. Den uppskjutna skatten ingår ej i moderföretagets balans men däremot i koncernens.

Not 20 Upplupna kostnader och förutbetalda intäkter

	2023-12-31	2022-12-31
Koncernen		
Personalrelaterade poster	589 516	485 824
Övriga poster	523 117	487 886
	1 112 633	973 710
Moderföretaget		
Personalrelaterade poster	589 516	485 824
Övriga poster	495 117	468 000
	1 084 633	953 824

Not 21 Ställda säkerheter och eventalförpliktelser - koncernen

<i>Ställda säkerheter</i>	2023-12-31	2022-12-31
<i>Koncernen</i>		
<i>Panter och säkerheter för egna skulder</i>		
Företagsinteckningar	1 350 000	1 350 000
Summa ställda säkerheter	1 350 000	1 350 000

Eventalförpliktelser

Ansvarsförbindelser
Garanti till Tullverket uppgår till 550 000 kr (fg år 550 000 kr).

Not 22 Ställda säkerheter och eventalförpliktelser - Moderföretag

<i>Ställda säkerheter</i>	2023-12-31	2022-12-31
<i>Moderföretag</i>		
<i>Panter och säkerheter för egna skulder</i>		
Företagsinteckningar	1 350 000	1 350 000
Summa ställda säkerheter	1 350 000	1 350 000

Eventalförpliktelser

Ansvarsförbindelser
Garanti till Tullverket uppgår till 550 000 kr (fg år 550 000 kr).

Not 23 Koncernuppgifter

Inköp och försäljning inom koncernen
Av moderföretagets totala inköp och försäljning mätt i kronor avser 19,3% (27,4%) av inköpen och 3,6% (4,3%) av försäljningen andra företag inom hela den företagsgrupp som företaget tillhör.

Not 24 Nyckeltalsdefinitioner

Vinstmarginal: Resultat efter finansiella poster i procent av nettoomsättningen.
Räntabilitet på sysselsatt kapital: Rörelseresultat plus finansiella intäkter i procent av sysselsatt kapital.
Soliditet: Eget kapital och obeskattade reserver med avdrag för uppskjuten skatt (20,6%) i förhållande till balansomslutningen.


Not 25 Väsentliga händelser efter räkenskapsårets slut

Inga väsentliga händelser efter räkenskapsårets slut

Underskrifter

Västerås 2024-04-11


Johan Stjernberg
Verkställande direktör


Marit Stjernberg
Styrelseordförande

Vår revisionsberättelse har lämnats den 2024-04-11

Grant Thornton Sweden AB


Malin Inestam
Auktoriserad revisor



Revisionsberättelse

Till bolagsstämman i Stegia Aktiebolag

Org.nr. 556417 - 9678

Rapport om årsredovisningen och koncernredovisningen

Uttalanden

Vi har utfört en revision av årsredovisningen och koncernredovisningen för Stegia Aktiebolag för år 2023.

Enligt vår uppfattning har årsredovisningen och koncernredovisningen upprättats i enlighet med årsredovisningslagen och ger en i alla väsentliga avseenden rättvisande bild av moderbolagets och koncernens finansiella ställning per den 31 december 2023 och av dessas finansiella resultat och kassaflöden för året enligt årsredovisningslagen. Förvaltningsberättelsen är förenlig med årsredovisningens och koncernredovisningens övriga delar.

Vi tillstyrker därför att bolagsstämman fastställer resultaträkningen och balansräkningen för moderbolaget och koncernen.

Grund för uttalanden

Vi har utfört revisionen enligt International Standards on Auditing (ISA) och god revisions sed i Sverige. Vårt ansvar enligt dessa standarder beskrivs närmare i avsnittet *Revisorns ansvar*. Vi är oberoende i förhållande till moderbolaget och koncernen enligt god revisors sed i Sverige och har i övrigt fullgjort vårt yrkesetiska ansvar enligt dessa krav.

Vi anser att de revisionsbevis vi har inhämtat är tillräckliga och ändamålsenliga som grund för våra uttalanden.

Styrelsens och verkställande direktörens ansvar

Det är styrelsen och verkställande direktören som har ansvaret för att årsredovisningen och koncernredovisningen upprättas och att den ger en rättvisande bild enligt årsredovisningslagen. Styrelsen och verkställande direktören ansvarar även för den interna kontroll som de bedömer är nödvändig för att upprätta en årsredovisning och koncernredovisning som inte innehåller några väsentliga felaktigheter, vare sig dessa beror på oegentligheter eller misstag.

Vid upprättandet av årsredovisningen och koncernredovisningen ansvarar styrelsen och verkställande direktören för bedömningen av bolagets och koncernens förmåga att fortsätta verksamheten. De upplyser, när så är tillämpligt, om förhållanden som kan påverka förmågan att fortsätta verksamheten och att använda antagandet om fortsatt drift. Antagandet om fortsatt drift tillämpas dock inte om styrelsen och verkställande direktören avser att likvidera bolaget, upphöra med verksamheten eller inte har något realistiskt alternativ till att göra något av detta.

Revisorns ansvar

Våra mål är att uppnå en rimlig grad av säkerhet om huruvida årsredovisningen och koncernredovisningen som helhet inte innehåller några väsentliga felaktigheter, vare sig dessa beror på oegentligheter eller misstag, och att lämna en revisionsberättelse som innehåller våra uttalanden. Rimlig säkerhet är en hög grad av säkerhet, men är ingen garanti för att en revision som utförs enligt ISA och god revisions sed i Sverige alltid kommer att upptäcka en väsentlig felaktighet om en sådan finns. Felaktigheter kan uppstå på grund av oegentligheter eller misstag och anses vara väsentliga om de enskilt eller tillsammans rimligen kan förväntas påverka de ekonomiska beslut som användare fattar med grund i årsredovisningen och koncernredovisningen.

Som del av en revision enligt ISA använder vi professionellt omdöme och har en professionellt skeptisk inställning under hela revisionen. Dessutom:

- identifierar och bedömer vi riskerna för väsentliga felaktigheter i årsredovisningen och koncernredovisningen, vare sig dessa beror på oegentligheter eller misstag, utformar och utför granskningsåtgärder bland annat utifrån dessa risker och inhämtar revisionsbevis som är tillräckliga och ändamålsenliga för att utgöra en grund för våra uttalanden. Risken för att inte upptäcka en väsentlig felaktighet till följd av oegentligheter är högre än för en väsentlig felaktighet som beror på misstag, eftersom oegentligheter kan innefatta agerande i maskopi, förfalskning, avsiktliga utelämnanden, felaktig information eller åsidosättande av intern kontroll.
- skaffar vi oss en förståelse av den del av bolagets interna kontroll som har betydelse för vår revision för att utforma granskningsåtgärder som är lämpliga med hänsyn till omständigheterna, men inte för att uttala oss om effektiviteten i den interna kontrollen.
- utvärderar vi lämpligheten i de redovisningsprinciper som används och rimligheten i styrelsens och verkställande direktörens uppskattningar i redovisningen och tillhörande upplysningar.
- drar vi en slutsats om lämpligheten i att styrelsen och verkställande direktören använder antagandet om fortsatt drift vid upprättandet av årsredovisningen och koncernredovisningen. Vi drar också en slutsats, med grund i de inhämtade revisionsbevisen, om huruvida det finns någon väsentlig osäkerhetsfaktor som avser sådana händelser eller förhållanden som kan leda till betydande tvivel om bolagets och koncernens förmåga att fortsätta verksamheten. Om vi drar slutsatsen att det finns en väsentlig osäkerhetsfaktor, måste vi i revisionsberättelsen fästa uppmärksamheten på upplysningarna i årsredovisningen och koncernredovisningen om den väsentliga osäkerhetsfaktorn eller, om sådana upplysningar är otillräckliga, modifiera uttalandet om årsredovisningen och koncernredovisningen. Våra slutsatser baseras på de revisionsbevis



som inhämtas fram till datumet för revisionsberättelsen. Dock kan framtida händelser eller förhållanden göra att ett bolag och en koncern inte längre kan fortsätta verksamheten.

- utvärderar vi den övergripande presentationen, strukturen och innehållet i årsredovisningen och koncernredovisningen, däribland upplysningarna, och om årsredovisningen och koncernredovisningen återger de underliggande transaktionerna och händelserna på ett sätt som ger en rättvisande bild.
- inhämtar vi tillräckliga och ändamålsenliga revisionsbevis avseende den finansiella informationen för enheterna eller affärsaktiviteterna inom koncernen för att göra ett uttalande avseende koncernredovisningen.

Vi ansvarar för styrning, övervakning och utförande av koncernrevisionen. Vi är ensam ansvarig för våra uttalanden.

Vi måste informera styrelsen om bland annat revisionens planerade omfattning och inriktning samt tidpunkten för den. Vi måste också informera om betydelsefulla iakttagelser under revisionen, däribland de eventuella betydande brister i den interna kontrollen som vi identifierat.

Rapport om andra krav enligt lagar och andra författningar

Uttalanden

Utöver vår revision av årsredovisningen och koncernredovisningen har vi även utfört en revision av styrelsens och verkställande direktörens förvaltning för Stegia Aktiebolag för år 2023 samt av förslaget till dispositioner beträffande bolagets vinst eller förlust.

Vi tillstyrker att bolagsstämman disponerar vinsten enligt förslaget i förvaltningsberättelsen och beviljar styrelsens ledamöter och verkställande direktören ansvarsfrihet för räkenskapsåret.

Grund för uttalanden

Vi har utfört revisionen enligt god revisionssed i Sverige. Vårt ansvar enligt denna beskrivs närmare i avsnittet *Revisorns ansvar*. Vi är oberoende i förhållande till moderbolaget och koncernen enligt god revisorssed i Sverige och har i övrigt fullgjort vårt yrkesetiska ansvar enligt dessa krav.

Vi anser att de revisionsbevis vi har inhämtat är tillräckliga och ändamålsenliga som grund för våra uttalanden.

Styrelsens och verkställande direktörens ansvar

Det är styrelsen som har ansvaret för förslaget till dispositioner beträffande bolagets vinst eller förlust. Vid förslag till utdelning innefattar detta bland annat en bedömning av om utdelningen är försvarlig med hänsyn till de krav som bolagets och koncernens verksamhetsart, omfattning och risker ställer på storleken av moderbolagets och koncernens egna kapital, konsolideringsbehov, likviditet och ställning i övrigt.

Styrelsen ansvarar för bolagets organisation och förvaltningen av bolagets angelägenheter. Detta innefattar bland annat att fortlöpande bedöma bolagets och koncernens ekonomiska situation och att tillse att bolagets organisation är utformad så att bokföringen, medelsförvaltningen och bolagets ekonomiska angelägenheter i övrigt kontrolleras på ett betryggande sätt. Verkställande direktören ska sköta den löpande förvaltningen enligt styrelsens riktlinjer och anvisningar och bland annat vidta de åtgärder som är nödvändiga för att bolagets bokföring ska fullgöras i överensstämmelse med lag och för att medelsförvaltningen ska skötas på ett betryggande sätt.

Revisorns ansvar

Vårt mål beträffande revisionen av förvaltningen, och därmed vårt uttalande om ansvarsfrihet, är att inhämta revisionsbevis för att med en rimlig grad av säkerhet kunna bedöma om någon styrelseledamot eller verkställande direktören i något väsentligt avseende:


- företagit någon åtgärd eller gjort sig skyldig till någon försumelse som kan föranleda ersättningsskyldighet mot bolaget, eller
- på något annat sätt handlat i strid med aktiebolagslagen, årsredovisningslagen eller bolagsordningen.

Vårt mål beträffande revisionen av förslaget till dispositioner av bolagets vinst eller förlust, och därmed vårt uttalande om detta, är att med rimlig grad av säkerhet bedöma om förslaget är förenligt med aktiebolagslagen.

Rimlig säkerhet är en hög grad av säkerhet, men ingen garanti för att en revision som utförs enligt god revisionsmed i Sverige alltid kommer att upptäcka åtgärder eller försummelser som kan föranleda ersättningsskyldighet mot bolaget, eller att ett förslag till dispositioner av bolagets vinst eller förlust inte är förenligt med aktiebolagslagen.

Som en del av en revision enligt god revisionsmed i Sverige använder vi professionellt omdöme och har en professionellt skeptisk inställning under hela revisionen. Granskningen av förvaltningen och förslaget till dispositioner av bolagets vinst eller förlust grundar sig främst på revisionen av räkenskaperna. Vilka tillkommande granskningsåtgärder som utförs baseras på vår professionella bedömning med utgångspunkt i risk och väsentlighet. Det innebär att vi fokuserar granskningen på sådana åtgärder, områden och förhållanden som är väsentliga för verksamheten och där avsteg och överträdelser skulle ha särskild betydelse för bolagets situation. Vi går igenom och prövar fattade beslut, beslutsunderlag, vidtagna åtgärder och andra förhållanden som är relevanta för vårt uttalande om ansvarsfrihet. Som underlag för vårt uttalande om styrelsens förslag till dispositioner beträffande bolagets vinst eller förlust har vi granskat styrelsens motiverade yttrande samt ett urval av underlagen för detta för att kunna bedöma om förslaget är förenligt med aktiebolagslagen.

Västerås den 11 april 2024,
Grant Thornton Sweden AB


Malin Inestam
Auktoriserad revisor