

Årsredovisning

för

Café Mocha i Avesta AB

559167-5383

Räkenskapsåret

2021-09-01 – 2022-08-31

Fastställelseintyg

Undertecknad styrelseledamot i Café Mocha i Avesta AB intygar, dels att denna kopia av årsredovisningen stämmer överens med originalet, dels att resultaträkningen och balansräkningen i årsredovisningen har fastställts på årsstämma 2022-12-08. Årsstämman beslutade att godkänna styrelsens förslag till resultatdisposition.

Avesta 2022-12-08



Safak Yüksel

2023032206407

Årsredovisning

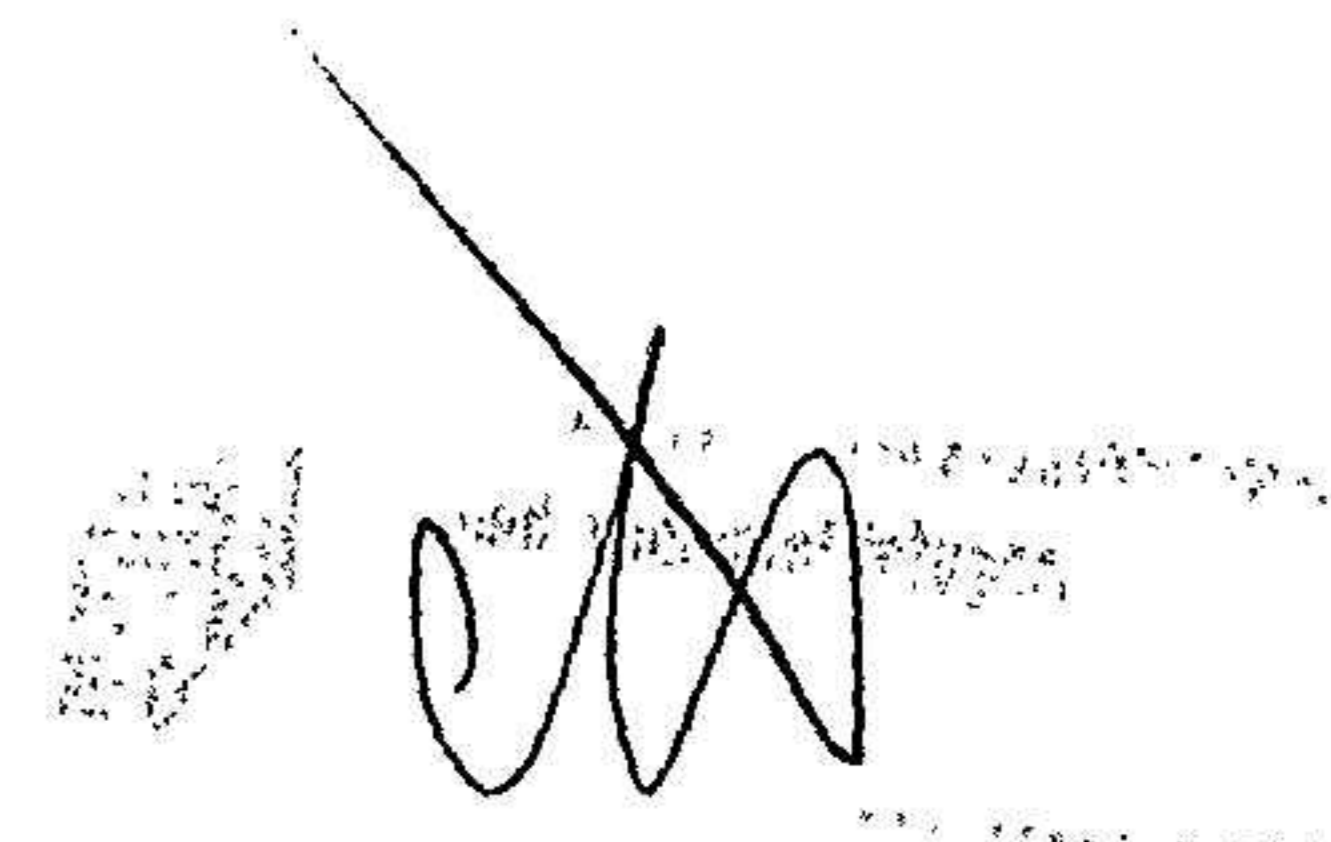
för

Café Mocha i Avesta AB

559167-5383

Räkenskapsåret

2021-09-01 – 2022-08-31

A handwritten signature in black ink is located in the bottom right corner of the page. To the left of the signature is a faint, circular stamp or seal, which is mostly illegible due to its lightness and the angle of the page.

Styrelsen för Café Mocha i Avesta AB avger följande årsredovisning för räkenskapsåret 2021-09-01 – 2022-08-31.

Årsredovisningen är upprättad i svenska kronor, SEK. Om inte annat särskilt anges, redovisas alla belopp i hela kronor (kr). Uppgifter inom parentes avser föregående år.

Förvaltningsberättelse

Verksamheten

Allmänt om verksamheten

Verksamheten består av caféverksamhet och därmed förenlig verksamhet

Företaget har sitt säte i Avesta.

Väsentliga händelser under räkenskapsåret

Bolagets verksamhet har drabbats av rådande covid-19 pandemi. Styrelsen bedömer att utbrottet av covid-19 har en fortsatt negativ effekt på företagets resultat på nya året, men att styrelsen i dagsläget inte kan bedöma hur stor. Styrelsen följer aktivt utvecklingen och vidtar löpande åtgärder för att begränsa effekten.

Flerårsöversikt (Tkr)	2021/22	2020/21	2019/20	2018/19 (13 mån)
Nettoomsättning	1 921	2 603	1 505	573
Resultat efter finansiella poster	-348	457	317	-17
Soliditet (%)	59,2	53,1	25,6	2,9

Förändringar i eget kapital

	Aktie- kapital	Balanserat resultat	Årets resultat	Totalt
Belopp vid årets ingång	50 000	122 432	269 261	441 693
Årets resultat			-93 088	-93 088
Belopp vid årets utgång	50 000	122 432	176 173	348 605

Resultatdisposition

Styrelsen föreslår att till förfogande stående vinstmedel (kronor):

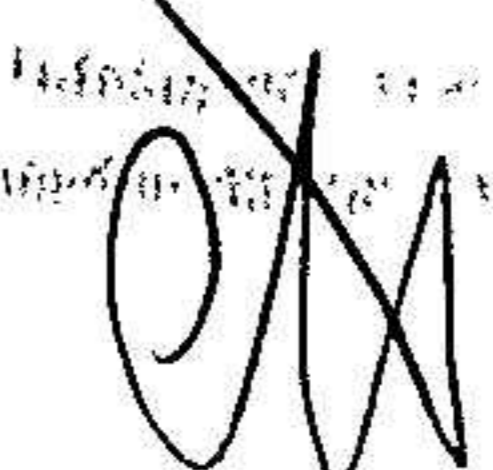
balanserad vinst	391 694
årets förlust	-93 088
	298 606
disponeras så att i ny räkning överföres	298 606
	298 606

Företagets resultat och ställning i övrigt framgår av efterföljande resultat- och balansräkning med noter.

Resultaträkning

	Not	2021-09-01 -2022-08-31	2020-09-01 -2021-08-31
Rörelseintäkter, lagerförändringar m. m.			
Nettoomsättning		1 921 007	2 603 292
Övriga rörelseintäkter		176 216	134 786
Summa rörelseintäkter, lagerförändringar m.m.		2 097 223	2 738 078
Rörelsekostnader			
Handelsvaror		-560 036	-721 435
Övriga externa kostnader		-795 375	-476 111
Personalkostnader	1	-941 440	-880 819
Av- och nedskrivningar av materiella och immateriella anläggningstillgångar		-138 434	-179 003
Summa rörelsekostnader		-2 435 285	-2 257 368
Rörelseresultat		-338 062	480 710
Finansiella poster			
Räntekostnader och liknande resultatposter		-9 698	-23 742
Summa finansiella poster		-9 698	-23 742
Resultat efter finansiella poster		-347 760	456 968
Bokslutsdispositioner			
Förändring av periodiseringsfonder		171 925	-114 316
Förändring av överavskrivningar		82 747	0
Summa bokslutsdispositioner		254 672	-114 316
Resultat före skatt		-93 088	342 652
Skatter			
Skatt på årets resultat		0	-73 391
Årets resultat		-93 088	269 261

2023032206409


Handwritten signature and stamp area.

Balansräkning

Not

2022-08-31

2021-08-31

TILLGÅNGAR

Anläggningstillgångar

Materiella anläggningstillgångar

Inventarier, verktyg och installationer

2

212 047

350 481

Förbättringsutgifter på annans fastighet

3

103 018

103 018

Summa materiella anläggningstillgångar

315 065

453 499

Summa anläggningstillgångar

315 065

453 499

Omsättningstillgångar

Varulager m. m.

Råvaror och förnödenheter

19 982

78 147

Summa varulager

19 982

78 147

Kortfristiga fordringar

Kundfordringar

0

17 420

Övriga fordringar

0

24 821

Förutbetalda kostnader och upplupna intäkter

5 076

6 712

Summa kortfristiga fordringar

5 076

48 953

Kassa och bank

Kassa och bank

249 018

631 045

Summa kassa och bank

249 018

631 045

Summa omsättningstillgångar

274 076

758 145

SUMMA TILLGÅNGAR

589 141

1 211 644

2023032206410

Balansräkning

Not

2022-08-31

2021-08-31

EGET KAPITAL OCH SKULDER

Eget kapital

Bundet eget kapital

Aktiekapital

50 000

50 000

Summa bundet eget kapital

50 000

50 000

Fritt eget kapital

Balanserat resultat

391 694

122 432

Årets resultat

-93 088

269 261

Summa fritt eget kapital

298 606

391 693

Summa eget kapital

348 606

441 693

Obeskattade reserver

Periodiseringsfonder

0

171 925

Akkumulerade överavskrivningar

0

82 747

Summa obeskattade reserver

0

254 672

Långfristiga skulder

Övriga skulder

10 401

137 020

Summa långfristiga skulder

10 401

137 020

Kortfristiga skulder

Övriga skulder till kreditinstitut

125 004

125 004

Leverantörsskulder

11 471

11 195

Skatteskulder

25 109

89 306

Övriga skulder

56 796

130 490

Upplupna kostnader och förutbetalda intäkter

11 754

22 264

Summa kortfristiga skulder

230 134


378 259

SUMMA EGET KAPITAL OCH SKULDER

589 141

1 211 644

2023032206411



Noter

Redovisningsprinciper

Allmänna upplysningar

Årsredovisningen är upprättad i enlighet med årsredovisningslagen och Bokföringsnämndens allmänna råd (BFNAR 2016:10) om årsredovisning i mindre företag.

Avskrivning

Tillämpade avskrivningstider:

Inventarier, verktyg och installationer	5 år
Förbättringsutg på annans fastighet	5 år

Nyckeltalsdefinitioner

Nettoomsättning

Rörelsens huvudintäkter, fakturerade kostnader, sidointäkter samt intäktskorrigeringar.

Resultat efter finansiella poster

Resultat efter finansiella intäkter och kostnader men före bokslutsdispositioner och skatter.

Soliditet (%)

Justerat eget kapital (eget kapital och obeskattade reserver med avdrag för uppskjuten skatt) i procent av balansomslutning.

Not Ställda säkerheter


	2022-08-31	2021-08-31
Företagsinteckning	500 000	500 000
	500 000	500 000

Not 1 Medelantalet anställda

	2021-09-01 -2022-08-31	2020-09-01 -2021-08-31
Medelantalet anställda	2	2

Not 2 Inventarier, verktyg och installationer

	2022-08-31	2021-08-31
Ingående anskaffningsvärden	692 174	692 174
Utgående ackumulerade anskaffningsvärden	692 174	692 174
Ingående avskrivningar	-341 693	-203 259
Årets avskrivningar	-138 434	-138 434
Utgående ackumulerade avskrivningar	-480 127	-341 693
Utgående redovisat värde	212 047	350 481



2023032206413

Not 3 Förbättringsutgifter på annans fastighet

	2022-08-31	2021-08-31
Ingående anskaffningsvärden	202 845	202 845
Utgående ackumulerade anskaffningsvärden	202 845	202 845
99827	-99 827	-59 258
Årets avskrivningar		-40 569
Utgående ackumulerade avskrivningar	-99 827	-99 827
Utgående redovisat värde	103 018	103 018

Avesta 2022-12-08



Safak Yüksel

