

Årsredovisning

för

Gothenburg Ro/Ro Terminal AB

556785-6314

Räkenskapsåret


2024

Fastställelseintyg

Undertecknad verkställande direktör i Gothenburg Ro/Ro Terminal AB intygar att resultaträkningen och balansräkningen i årsredovisningen har fastställts på årsstämma 2025-06-30. Årsstämman beslutade att godkänna styrelsens förslag till resultatdisposition.

Jag intygar också att innehållet i årsredovisningen och revisionsberättelsen stämmer överens med originalen.

Göteborg 2025-07-01



Maria Elisabeth Franksen

Styrelsen och verkställande direktören för Gothenburg Ro/Ro Terminal AB avger följande årsredovisning för räkenskapsåret 2024.

Årsredovisningen är upprättad i svenska kronor, SEK. Om inte annat särskilt anges, redovisas alla belopp i tusentals kronor (TSEK). Uppgifter inom parentes avser föregående år.

Förvaltningsberättelse

Information om verksamheten

Gothenburg Ro/Ro Terminal ABs affärsidé är att stärka våra kunders konkurrenskraft samt vår gemensamma affär genom att utveckla och sälja ro/ro- och logistik tjänster. Gothenburg Ro/Ro Terminal AB innehar ett 25-årigt koncessionsavtal med Göteborgs Hamn AB med rätten att bedriva ro/ro-verksamhet, godshantering över kaj, kombiterminal, godshantering via järnväg samt rätten att hyra kajer, terminaltor och byggnader. Koncessionsavtalet gäller till och med 2035.

Årets utveckling

Bolagets resultat efter finansiella poster uppgick till -11 mnkr (-49 mnkr). Rollvolymen för trailer och container ökade 2024 med 1% och pappersvolymen i Stora Ensos specialcontainers ökade med 24% jämfört med 2023. Bilvolymen ökade 2024 med 1% jämfört med 2023. Antal lyft på Kombiterminalen under året uppgick till 42 000, vilket var i linje med bolagets förväntningar. Intäkterna uppgick till 627 mnkr (566 mnkr), en ökning med 61 mnkr, 11% jämfört med året innan. Rörelsekostnaderna uppgick till 638 mnkr (615 mnkr) en ökning med 23 mnkr 4%.

Intäkterna för året ökade främst tack vare prishöjningar och kraftigt ökade volymer från kunden Billerud av papper för omlastning. Kostnadsökningar under året bestod främst av ökade lönekostnader. Ökningen av dessa beror på ett strategiskt beslut att under året skifta den flexibla arbetskraften från "Blixtkåren" till en extern bemanningskår, samt volymökningar ex. nämnda pappersvolymer. I övrigt genomförde Bolaget en turn-aroundplan där samtliga kostnader och intäkter genomlystes.

Väsentliga investeringar

Under 2024 har uppgradering av belysningsmaster på terminalen till nya LED-armaturer genomförts till en kostnad av 1,4 mnkr. En 6000 kvadratmeter stor lagerbyggnad uppfördes under året till en kostnad av cirka 9 mnkr. Kraftigt ökade pappersvolymer med ett behov av väderskydd låg till grund för denna investering.

Väsentliga händelser under räkenskapsåret

Antal anlöp ökade på årsbasis med 3% jämfört med 2023. Antal sena anlöp in till terminalen var under året 12% vilket var något lägre än 2023 (15%). Leveransprecisionen var 97,9% vilket är något högre än mål satt av styrelsen.

Turn-Around Plan

2023 accepterade Styrelsen den av VD föreslagna turn-around plan. Under 2024 fick turn-around planen för Bolaget full effekt. Målet var att nå ett nollresultat. Turn-aroundplanen omfattar alla Bolagets delar och en total genomlysning av kontrakt, kostnader och intäkter. Planens genomförande fick god effekt. Ett sent strategiskt beslut från styrelsen att skifta flexibel bemanning från "Blixt-kår" till ett bemanningsföretag till en utökad kostnad av cirka 10 miljoner påverkade resultatet.

Anställningar

Företaget har ökat antalet anställda till 286 (284). Personalbehovet har upprätthållits med hjälp av inhyrd personal från DFDS Professionals och fortsatt nyttjande av personal från "Blixt-pool". Refresher och utbildning till nyanställda av Code of Conduct har fortsatt under 2024. Lost Time Accidents (LTA) var under året 8st (13). Av dessa 8 incidenter var 1st olycka med flerdagssjukskrivning som följd.

Väsentliga händelser efter räkenskapsårets slut

Eftersom företaget är klassad som en EU- och samhällsviktig verksamhet har den allmänt oroliga utvecklingen i världen och kriget i Ukraina, påverkat företaget.

Företaget omfattas av- förutom Sjöfartsskydd (ISPS) och skyddslagen som skyddsobjekt - av Säkerhetsskyddslagen som samhällsviktig verksamhet. Det innebär att företaget behöver göra riskanalyser, vissa säkerhetsroller, krigsplacering etc för att säkerställa att hamnen kan hållas öppen även i en kris/krigssituation för att säkerställa samhällets behov av mat, utrustning mm samt även för militära skäl. Världsläget innebär förhöjd risk och intresse för denna typ av verksamheter.

En nationell strejk, som inleddes den 21 maj 2025, pågår fortfarande. Den ekonomiska påverkan av denna strejk bedöms vara svår att fastställa på ett rimligt sätt. Sedan strejken började har Bolaget haft en volymminskning på cirka 24%.

Förväntad framtida utveckling samt väsentliga risker och osäkerhetsfaktorer

Förväntad framtida utveckling

Omvärldens konjunkturläge har stor påverkan på bolaget. Arbetet med att minska miljöpåverkan fortsätter oförtrutet. Bolaget ska vara självfinansierande över tid och jobbar kontinuerligt med att minska kostnaderna för att öka lönsamheten. Bolaget utgör en del av Göteborgs Hamns framtida utveckling.

Bolaget ser en volymutveckling i och med övertagandet av Arkens Kombiterminal vilket kommer fortsätta. Bolaget förväntar sig även volymexpansion genom nätverkseffektivitet där olika typer av gods hanteras i godsslagspecifika terminaler.

Väsentliga risker och osäkerhetsfaktorer

Volymen påverkas starkt av utvecklingen av svensk import och export. Resultatet i bolaget påverkas av ett antal faktorer där de väsentligaste är volymförändringar, kollektivavtal och åldersstrukturen på maskiner. De finansiella riskerna är inte väsentliga på grund av begränsad nettoexponering i räntebärande tillgångar och skulder.

Nationell plan, EU's hamndirektiv samt Natokrav är alla relativt okända gällande förväntningar på Bolaget. VD och Säkerhetskyddschef arbetar nära Försvarmakten och MSB m.fl i frågorna.

Andra icke-finansiella upplysningar

Försäkringar

Verksamheten är försäkrad genom TT Club och Trygg Hansa.

Miljö

Bolaget bedriver verksamhet som är tillståndspliktig enligt miljöbalken. Verksamhetens mest betydande miljöpåverkan utgörs av utsläpp till luft, mark och vatten samt buller från egen maskinpark och energiförbrukning. Göteborgs Hamn AB lämnade 2002 in en gemensam ansökan om att fortsatt få bedriva verksamhet för ytterhamnarnas samtliga aktiviteter. Villkor för fortsatt verksamhet erhöles i juni 2009 och slutligt villkor för elanslutning erhöles 2012-09-06 samt för buller 2013-10-09 och gäller tills vidare.

Uppdelningen av Göteborgs Hamn ABs terminaler i fristående bolag 2010-02-01 innebar att bolaget råder över ett eget kontrollprogram för de angivna villkoren samt övrigt innehåll i Miljödomstolens utslag.

Luft och buller

Bolaget samverkar med ägarna, Göteborgs Hamn och övriga terminaler inom tillståndet avseende klimatfrågor bl.a. genom en gemensam handlingsplan för elanslutning och buller. På två av kajavsnitten finns elanslutning med fartyg i regelbunden drift. Genomförda bullermätningar visar på att villkoren innehålls för ekvivalent respektive momentan ljudnivå från bolagets verksamhet. Maskinparken följer kraven i Göteborgs Stads "Miljökrav vid upphandling av entreprenader och tjänster". Varje maskin följs upp avseende reningsklass och förbrukning och vid inköp av maskiner gäller minst EU off road klass. Sedan halvårsskiftet 2019 drivs samtliga maskiner och andra dieselfordon med 100% HVO (fossilfri diesel) eller el, vilket minimerar utsläppet av CO2 och kraftigt reducerar övriga utsläpp. Alla tjänstebilar och fordon är numera eldrivna. Arbetande fordon köps in med möjligheten att konvertera när teknisk kapacitet finns.

Energi

All el som köps in är enligt "Bra miljöval". Löpande byts armaturer ut mot LED med belysningsstyrning. Energikartläggning enligt Lag (2014:266) om energikartläggning i stora företag, genomfördes gemensamt med övriga DFDS-bolag i Sverige.

Mark och vatten

Det finns väl fungerande rutiner och material för att förhindra skada om utsläpp skulle ske. Miljörapport upprättas och inlämnas årligen till myndigheter i enlighet med villkor i tillståndet. Gothenburg Ro/Ro Terminal ABs verksamhet är certifierad enligt ISO 14001 och ISO 9001.

Personal

Medelantalet anställda under 2024 uppgick till 286, exklusive tillfälligt anställda, varav 85% var män och 15% var kvinnor (2023: 86%/14%). Sjukfrånvaron uppgick under 2024 till 7,7% (8,0%). Korttidsfrånvaron har legat på en relativt stabil nivå under hela året och totalt för året var korttidsfrånvaron 4,2% (4,3%). Egna instruktörer utbildar löpande berörd personal i maskinköming och säkerhet för att upprätthålla en god kompetens på terminalen.

Hållbarhetsupplysningar

Företaget upprättar ingen lagstadgad hållbarhetsrapport med hänsyn till undantaget enligt årsredovisningslagen 7 kap 31a§.

Huvudägaren DFDS A/S (publ), med säte i Köpenhamn, Danmark, upprättar hållbarhetsrapport där Bolaget ingår. Hållbarhetsrapport för DFDS finns tillgänglig på hemsidan www.dfds.com.

Ägarförhållanden

Gothenburg Ro/Ro Terminal AB, med säte i Göteborg, ägs av Bohus Terminal Holding AB (org. nr 556820-8358) med säte i Göteborg som i sin tur ägs i ett joint venture förhållande till 65% av DFDS AB (org.nr. 556253-7679) med säte i Göteborg och till 35% av CLdN Lignes SA (org.nr 873465) med säte i Luxemburg. DFDS AB är ett helägt dotterbolag till DFDS A/S, med säte i Köpenhamn, Danmark, som är ett publikt bolag och vars aktier är noterade på Köpenhamnsbörsen. DFDS A/S upprättar koncernredovisning och den finns att tillgå hos DFDS A/S, Sundkrogsgade 11, DK-2100 Köpenhamn Ö, Danmark.

Antal aktier uppgår till 5 000 000 st till ett aktiekapital av 5 000 000 kr.

| Flerårsöversikt (Tkr) | 2024 | 2023 | 2022 | 2021 | 2020 |
|---|-------------|-------------|-------------|-------------|-------------|
| Nettoomsättning (tkr) | 627 101 | 565 945 | 505 725 | 470 727 | 459 795 |
| Resultat efter finansiella poster (tkr) | -11 666 | -49 112 | -26 702 | -31 146 | -11 903 |
| Rörelsemarginal (%) | neg | neg | neg | neg | neg |
| Avkastning på eget kap. (%) | neg | neg | neg | neg | neg |
| Balansomslutning (tkr) | 197 708 | 197 888 | 209 841 | 236 383 | 278 361 |
| Soliditet (%) | 5,7 | 11,5 | 23,4 | 30,4 | 36,6 |
| Antal anställda | 286 | 284 | 341 | 320 | 340 |

Förändringar i eget kapital (Tkr)

| | Aktie- kapital | Balanserat resultat | Årets resultat | Totalt |
|--|---------------------------|--------------------------------|---------------------------|---------------|
| Belopp vid årets ingång | 5 000 | 52 569 | -34 890 | 22 680 |
| Disposition enligt beslut av årsstämman: | | | | |
| Balanseras i ny räkning | | -34 890 | 34 890 | 0 |
| Årets resultat | | | -11 451 | -11 451 |
| Belopp vid årets utgång | 5 000 | 17 679 | -11 451 | 11 228 |

Förslag till vinstdisposition

Styrelsen föreslår att till förfogande stående vinstmedel (kronor):

| | |
|---|------------------|
| balanserad vinst | 17 679 653 |
| årets förlust | -11 451 447 |
| | 6 228 206 |
| disponeras så att i ny räkning överföres | 6 228 206 |
| | 6 228 206 |

| Resultaträkning | Not | 2024-01-01 | 2023-01-01 |
|---|------------|-------------------|-------------------|
| TSEK | | -2024-12-31 | -2023-12-31 |
| Rörelsens intäkter | | | |
| Nettoomsättning | 2 | 626 496 | 555 870 |
| Övriga rörelseintäkter | | 605 | 10 075 |
| | | 627 101 | 565 945 |
| Rörelsens kostnader | | | |
| Råvaror och förnödenheter | | -23 903 | -31 525 |
| Övriga externa kostnader | 3, 4 | -325 220 | -225 579 |
| Personalkostnader | 5 | -273 776 | -340 751 |
| Avskrivningar och nedskrivningar av materiella och immateriella anläggningstillgångar | 6 | -16 245 | -17 710 |
| | | -639 144 | -615 565 |
| Rörelseresultat | 7 | -12 043 | -49 620 |
| Resultat från finansiella poster | | | |
| Ränteintäkter och liknande resultatposter | 8 | 1 026 | 1 009 |
| Räntekostnader och liknande resultatposter | 9 | -649 | -501 |
| | | 377 | 508 |
| Resultat efter finansiella poster | | -11 666 | -49 112 |
| Bokslutsdispositioner | 10 | 0 | 14 561 |
| Resultat före skatt | | -11 666 | -34 551 |
| Skatt på årets resultat | 11 | 215 | -339 |
| Årets resultat | | -11 451 | -34 890 |

Balansräkning

TSEK

Not

2024-12-31

2023-12-31

TILLGÅNGAR

Anläggningstillgångar

Immateriella anläggningstillgångar

Koncessioner, patent, licenser, varumärken samt liknande rättigheter

12

0

203

0

203

Materiella anläggningstillgångar

Maskiner och andra tekniska anläggningar

13

24 887

46 438

Förbättringsutgifter på annans fastighet

14

19 463

10 273

Pågående nyanläggningar och förskott avseende materiella anläggningstillgångar

15

10 199

2 591

54 549

59 302

Finansiella anläggningstillgångar

Uppskjuten skattefordran

16

356

141

356

141

Summa anläggningstillgångar

54 905

59 646

Omsättningstillgångar

Varulager m m

Råvaror och förnödenheter

17

9 203

8 028

9 203

8 028

Kortfristiga fordringar

Kundfordringar

20 585

21 287

Fordringar hos koncern-, intresse- och gemensamt styrda företag

35 897

17 822

Aktuella skattefordringar

3 907

7 709

Övriga fordringar

24 675

5 699

Förutbetalda kostnader och upplupna intäkter

18

21 426

30 987

106 490

83 504

Kassa och bank

27 110

46 710

Summa omsättningstillgångar

142 803

138 242

SUMMA TILLGÅNGAR

197 708

197 888

Balansräkning

TSEK

Not

2024-12-31

2023-12-31

EGET KAPITAL OCH SKULDER

Eget kapital

19, 20

Bundet eget kapital

Bundet eget kapital

5 000

5 000

5 000

5 000

Fritt eget kapital

Balanserad vinst eller förlust

17 680

52 569

Årets resultat

-11 451

-34 890

6 229

17 679

Summa eget kapital

11 229

22 679

Avsättningar

21

Övriga avsättningar för pensioner och liknande
förpliktelser

702

97

Övriga avsättningar

22

1 068

727

Summa avsättningar

1 770

824

Kortfristiga skulder

Leverantörsskulder

31 127

20 141

Skulder till koncern-, intresse- och gemensamt styrda
företag

288

5 566

Upplupna kostnader och förutbetalda intäkter

23

153 294

148 678

Summa kortfristiga skulder

184 709

174 385

SUMMA EGET KAPITAL OCH SKULDER

197 708

197 888

| Kassaflödesanalys | Not | 2024-01-01 | 2023-01-01 |
|---|------------|--------------------|--------------------|
| TSEK | | -2024-12-31 | -2023-12-31 |
| Den löpande verksamheten | | | |
| Resultat efter finansiella poster | | -11 666 | -49 112 |
| Justeringar för poster som inte ingår i kassaflödet | 24 | 17 191 | 8 696 |
| Betald skatt | | 3 803 | -4 484 |
| Kassaflöde från den löpande verksamheten före förändring av rörelsekapital | | 9 328 | -44 900 |
| Kassaflöde från förändring av rörelsekapitalet | | | |
| Förändring av varulager och pågående arbete | | -8 783 | -34 |
| Förändring av kundfordringar | | 702 | 18 669 |
| Förändring av kortfristiga fordringar | | -27 490 | -1 028 |
| Förändring av leverantörsskulder | | 10 986 | 1 889 |
| Förändring av kortfristiga skulder | | -661 | 19 258 |
| Kassaflöde från den löpande verksamheten | | -15 918 | -6 146 |
| Investeringsverksamheten | | | |
| Investeringar i materiella anläggningstillgångar | | -3 682 | -6 453 |
| Försäljning av materiella anläggningstillgångar | | 0 | 7 763 |
| Kassaflöde från investeringsverksamheten | | -3 682 | 1 310 |
| Finansieringsverksamheten | | | |
| Erhållna aktieägartillskott | | 0 | 20 000 |
| Kassaflöde från finansieringsverksamheten | | 0 | 20 000 |
| Årets kassaflöde | | -19 600 | 15 164 |
| Likvida medel vid årets början | 25 | | |
| Likvida medel vid årets början | | 46 710 | 31 546 |
| Likvida medel vid årets slut | | 27 110 | 46 710 |

Noter

TSEK

Not 1 Redovisnings- och värderingsprinciper

Allmänna upplysningar

Årsredovisningen är upprättad i enlighet med årsredovisningslagen och BFNAR 2012:1 Årsredovisning och koncernredovisning (K3).

Fordringar och skulder i utländsk valuta har värderats till balansdagens kurs. Kursvinster och kursförluster på rörelsefordringar och rörelseskulder redovisas i rörelseresultatet medan kursvinster och kursförluster på finansiella fordringar och skulder redovisas som finansiella poster.

För säkring av tillgång eller skuld mot valutakursrisk används valutaterminer.

Redovisningsprinciperna är oförändrade jämfört med föregående år.

Intäktsredovisning

Intäkter har tagits upp till verkligt värde av vad som erhållits eller kommer att erhållas och redovisas i den omfattning det är sannolikt att de ekonomiska fördelarna kommer att tillgodogöras bolaget och intäkterna kan beräknas på ett tillförlitligt sätt.

Ersättning i form av ränta, royalty eller utdelning redovisas som intäkt när det är sannolikt att företaget kommer att få de ekonomiska fördelar som är förknippade med transaktionen och när inkomsten kan beräknas på ett tillförlitligt sätt.

Ränteintäkter redovisas i takt med att de intjänas. Om underliggande tillgångar genererar ränteintäkter görs beräkning på basis av den underliggande tillgångens avkastning enligt effektivräntemetoden

Anläggningstillgångar

Immateriella och materiella anläggningstillgångar redovisas till anskaffningsvärde minskat med ackumulerade avskrivningar enligt plan och eventuella nedskrivningar. Materiella anläggningstillgångar har delats upp på betydande komponenter när komponenterna har väsentligt olika nyttjandeperioder.

Utgifter för förbättringar av tillgångars prestanda, utöver ursprunglig nivå, ökar tillgångens redovisade värde. Utgifter för reparation och underhåll redovisas som kostnader.

Följande avskrivningstider tillämpas:

Immateriella anläggningstillgångar

Goodwill 5 år

Materiella anläggningstillgångar

Maskiner 3-10 år

Drifts/markinventarier 5-20 år

IT-system 3-7 år

Kontorsinventarier 5 år

Datorutrustning 3 år

Avskrivning sker linjärt över den förväntade nyttjandeperioden med hänsyn till väsentligt restvärde.

Immateriella anläggningstillgångar

Företaget tillämpar den s.k. "aktiveringsmodellen" avseende internt utarbetade immateriella anläggningstillgångar. Metoden innebär att samtliga utgifter som uppfyller kriterierna i K3 aktiveras som immateriell anläggningstillgång och skrivs av under tillgångens beräknade nyttjandeperiod.

Finansiella instrument

Finansiella instrument värderas utifrån anskaffningsvärdet. Instrumentet redovisas i balansräkningen när bolaget blir part i instrumentets avtalsmässiga villkor. Finansiella tillgångar tas bort från balansräkningen när rätten att erhålla kassaflöden från instrumentet har löpt ut eller överförts och bolaget har överfört i stort sett alla risker och förmåner som är förknippade med äganderätten. Finansiella skulder tas bort från balansräkningen när förpliktelserna har reglerats eller på annat sätt upphört.

Leasingavtal

Företaget redovisar samtliga leasingavtal, såväl finansiella som operationella, som operationella leasingavtal. Operationella leasingavtal redovisas som en kostnad linjärt över leasingperioden.

Varulager

Varulagret värderas enligt FIFO metoden på balansdagen med erforderligt avdrag för inkurans.

Inkomstskatter

Total skatt utgörs av aktuell skatt och uppskjuten skatt. Skatter redovisas i resultaträkningen, utom då underliggande transaktion redovisas direkt mot eget kapital varvid tillhörande skatteeffekter redovisas i eget kapital.

Aktuell skatt

Aktuell skatt avser inkomstskatt för innevarande räkenskapsår samt den del av tidigare räkenskapsårs inkomstskatt som ännu inte redovisats. Aktuell skatt beräknas utifrån den skattesats som gäller per balansdagen.

Uppskjuten skatt

Uppskjuten skatt är inkomstskatt som avser framtida räkenskapsår till följd av tidigare händelser. Redovisning sker enligt balansräkningsmetoden. Enligt denna metod redovisas uppskjutna skatteskulder och uppskjutna skattefordringar på temporära skillnader som uppstår mellan bokförda respektive skattemässiga värden för tillgångar och skulder samt för övriga skattemässiga avdrag eller underskott.

Uppskjutna skattefordringar netto redovisas mot uppskjutna skatteskulder endast om de kan betalas med ett nettobelopp. Uppskjuten skatt beräknas utifrån gällande skattesats på balansdagen. Effekter av förändringar i gällande skattesatser resultatförs i den period förändringen lagstadsats. Uppskjuten skattefordran redovisas som finansiell anläggningstillgång och uppskjuten skatteskuld som avsättning.

Uppskjuten skattefordran avseende underskottsavdrag eller andra framtida skattemässiga avdrag redovisas i den omfattning det är sannolikt att avdragen kan avräknas mot framtida skattemässiga överskott.

På grund av sambandet mellan redovisning och beskattning särredovisas inte den uppskjutna skatteskulden som är hänförlig till obeskattade reserver.

Avsättningar

Som avsättning har redovisats förpliktelser gentemot tredje man som är hänförliga till räkenskapsåret eller tidigare räkenskapsår och som på balansdagen antingen är säkra eller sannolika till sin förekomst men oviss till belopp eller till den tidpunkt då de ska infrias.

Ersättningar till anställda efter avslutad anställning

I företaget finns avgiftsbestämda pensionsplaner. Som avgiftsbestämda planer klassificeras planer där fastställda avgifter betalas och det inte finns förpliktelser att betala något ytterligare, utöver dessa avgifter.

Utgifter för avgiftsbestämda planer redovisas som en kostnad under den period de anställda utför de tjänster som ligger till grund för förpliktelsen.

I företaget finns förmånsbestämda pensionsplaner. Redovisning sker enligt förenklingsreglerna.

Företaget har förmånsbestämda pensionsplaner där en pensionspremie betalas och redovisar dessa planer som avgiftsbestämda planer i enlighet med förenklingsregeln i BFNAR 2012:1 (K3).

Företaget har förmånsbestämda pensionsplaner som finansieras via Alecta, vilka redovisas som avgiftsbestämda planer då det inte finns tillräcklig information för att redovisa planen som förmånsbestämd.

Företaget har en förmånsbestämd pensionsförpliktelse som är knuten till en pensionsstiftelse. Företaget redovisar en avsättning för den del stiftelsens förmögenhet, värderad till marknadsvärde, understiger förpliktelsen.

Företaget har förmånsbestämda pensionsplaner i utländska dotterföretag i koncernen. Redovisning sker enligt samma principer som i dotterföretaget.

Koncernförhållanden

Gothenburg Ro/Ro Terminal AB är dotterbolag till Bohus Terminal Holding AB (556820-8358), som i sin tur ägs till 65% av DFDS AB (556253-7679) och till 35% av CLdN Lignes SA (873465).

Kassaflödesanalys

Kassaflödesanalysen upprättas enligt indirekt metod. Det redovisade kassaflödet omfattar endast transaktioner som medfört in- eller utbetalningar.

Som likvida medel klassificerar företaget, förutom kassamedel, disponibla tillgodohavanden hos banker och andra kreditinstitut samt kortfristiga likvida placeringar som är noterade på en marknadsplats och har en kortare löptid än tre månader från anskaffningstidpunkten. Förändringar i spärrade medel redovisas i investeringsverksamheten.

Nyckeltalsdefinitioner

Rörelsemarginal (%)

Rörelseresultat i procent av omsättningen.

Avkastning på eget kap. (%)

Resultat efter finansiella poster i procent av justerat eget kapital (eget kapital och obeskattade reserver med avdrag för uppskjuten skatt).

Soliditet (%)

Justerat eget kapital (eget kapital och obeskattade reserver med avdrag för uppskjuten skatt) i procent av balansomslutning.

Uppskattningar och bedömningar

Uppskjuten skattefordran på skattemässiga underskott redovisas inte i balansräkningen då bedömningen är att dessa inte kommer att kunna utnyttjas.

Inga andra bedömningar eller uppskattningar har gjorts som har betydande effekt på de redovisade beloppen i årsredovisningen, eller som skulle innebära en betydande risk för väsentliga justeringar av redovisade värden under kommande år.

Not 2 Nettoomsättningens fördelning

| | 2024 | 2023 |
|---|----------------|----------------|
| Nettoomsättningen per rörelsegren | | |
| Hamnverksamhet | 626 496 | 555 870 |
| Övrig verksamhet | 605 | 10 075 |
| | 627 101 | 565 945 |
| Nettoomsättningen per geografisk marknad | | |
| Sverige | 160 192 | 146 268 |
| Danmark | 345 618 | 329 102 |
| Övriga Norden | 205 | 7 058 |
| Övriga marknader | 121 086 | 83 517 |
| | 627 101 | 565 945 |

Not 3 Leasingavtal

Årets leasingkostnader avseende leasingavtal, uppgår till -23 318 TSEK.

Framtida leasingavgifter, för icke uppsägningsbara leasingavtal, förfaller till betalning enligt följande:

| | 2024 | 2023 |
|----------------------------------|----------------|----------------|
| Inom ett år | -21 059 | -18 426 |
| Senare än ett år men inom fem år | -45 017 | -43 561 |
| Senare än fem år | -178 | 0 |
| | -66 254 | -61 987 |

Not 4 Arvode till revisorer

Med revisionsuppdrag avses granskning av årsredovisningen och bokföringen samt styrelsens och verkställande direktörens förvaltning, övriga arbetsuppgifter som det ankommer på bolagets revisor att utföra samt rådgivning eller annat biträde som föranleds av iakttagelser vid sådan granskning eller genomförandet av sådana övriga arbetsuppgifter.

| | 2024 | 2023 |
|---|-------------|-------------|
| Öhrlings PricewaterhouseCoopers AB | | |
| Revisionsuppdrag | -347 | -106 |
| | -347 | -106 |

Not 5 Anställda och personalkostnader

| | 2024 | 2023 |
|--|----------------|----------------|
| Medelantalet anställda | | |
| Kvinnor | 43 | 40 |
| Män | 243 | 244 |
| | 286 | 284 |
| Löner och andra ersättningar | | |
| Styrelse och verkställande direktör | 1 721 | 1 959 |
| Övriga anställda | 182 661 | 198 749 |
| | 184 382 | 200 708 |
| Sociala kostnader | | |
| Pensionskostnader för styrelse och verkställande direktör | 422 | 368 |
| Pensionskostnader för övriga anställda | 18 882 | 16 898 |
| Övriga sociala avgifter enligt lag och avtal | 58 360 | 72 793 |
| | 77 664 | 90 059 |
| Övriga personalkostnader | 11 730 | 49 984 |
| Totala löner, ersättningar, sociala kostnader och pensionskostnader | 273 776 | 340 751 |
| Könsfördelning bland ledande befattningshavare | | |
| Andel kvinnor i styrelsen | 0 % | 0 % |
| Andel män i styrelsen | 100 % | 100 % |
| Andel kvinnor bland övriga ledande befattningshavare | 43 % | 43 % |
| Andel män bland övriga ledande befattningshavare | 57 % | 57 % |

Not 6 Avskrivningar och nedskrivningar

Anläggningstillgångar skrivs av enligt plan över den förväntade nyttjandeperioden med hänsyn till väsentligt restvärde. För ytterligare upplysning, se Not 1 - Redovisnings- och värderingsprinciper.

Not 7 Inköp och försäljning mellan koncernföretag

| | 2024 | 2023 |
|--|---------|---------|
| Andel av årets totala inköp som skett från andra företag i koncernen | 23,74 % | 15,66 % |
| Andel av årets totala försäljningar som skett till andra företag i koncernen | 65,76 % | 63,66 % |

Not 8 Ränteintäkter och liknande resultatposter

| | 2024 | 2023 |
|----------------------|--------------|--------------|
| Övriga ränteintäkter | 850 | 1 009 |
| Kursdifferenser | 176 | 0 |
| | 1 026 | 1 009 |

Not 9 Räntekostnader och liknande resultatposter

| | 2024 | 2023 |
|-----------------------|-------------|-------------|
| Övriga räntekostnader | -82 | -501 |
| Kursdifferenser | -567 | 0 |
| | -649 | -501 |

Not 10 Bokslutsdispositioner

| | 2024 | 2023 |
|-------------------|----------|---------------|
| Överavskrivningar | 0 | 14 561 |
| | 0 | 14 561 |

Not 11 Aktuell och uppskjuten skatt

| | 2024 | 2023 |
|--|------------|-------------|
| Uppskjuten skatt | 215 | -339 |
| Skatt på årets resultat | 215 | -339 |
| Redovisat resultat i skattepliktig verksamhet före skatt | -11 667 | -34 551 |
| Skatt beräknad enligt gällande skattesats (20.6%) | 2 403 | 7 117 |
| Ej avdragsgilla kostnader | -189 | -161 |
| Ej skattepliktiga intäkter | 3 | 0 |
| Uppskjuten skatt på temporära skillnader | 215 | -339 |
| Ej redovisat skattemässigt underskott | -2 218 | -6 956 |
| Redovisad skattekostnad | 215 | -339 |

Not 12 Immateriella anläggningstillgångar

| | 2024-12-31 | 2023-12-31 |
|--|---------------|---------------|
| Ingående anskaffningsvärden | 3 893 | 3 893 |
| Omklassificeringar | 2 293 | 0 |
| Utgående ackumulerade anskaffningsvärden | 6 186 | 3 893 |
| Ingående avskrivningar | -3 690 | -3 631 |
| Omklassificeringar | -2 451 | 0 |
| Årets avskrivningar | -45 | -59 |
| Utgående ackumulerade avskrivningar | -6 186 | -3 690 |
| Utgående redovisat värde | 0 | 203 |

Not 13 Maskiner och andra tekniska anläggningar

| | 2024-12-31 | 2023-12-31 |
|---|----------------|-----------------|
| Ingående anskaffningsvärden | 182 183 | 198 835 |
| Inköp | 614 | 0 |
| Försäljningar/utrangeringar | -4 133 | -18 532 |
| Omklassificeringar | -56 993 | 1 880 |
| Utgående ackumulerade anskaffningsvärden | 121 671 | 182 183 |
| Ingående avskrivningar | -135 745 | -135 244 |
| Försäljningar/utrangeringar | 4 133 | 16 136 |
| Omklassificeringar | 48 902 | 0 |
| Årets avskrivningar | -14 074 | -16 637 |
| Utgående ackumulerade avskrivningar | -96 784 | -135 745 |
| Utgående redovisat värde | 24 887 | 46 438 |

Not 14 Förbättringsutgifter på annans fastighet

| | 2024-12-31 | 2023-12-31 |
|---|----------------|---------------|
| Ingående anskaffningsvärden | 16 821 | 13 618 |
| Inköp | 3 068 | 0 |
| Omklassificeringar | 58 582 | 3 203 |
| Utgående ackumulerade anskaffningsvärden | 78 471 | 16 821 |
| Ingående avskrivningar | -6 548 | -5 534 |
| Försäljningar/utrangeringar | 0 | -522 |
| Omklassificeringar | -50 333 | 0 |
| Årets avskrivningar | -2 127 | -492 |
| Utgående ackumulerade avskrivningar | -59 008 | -6 548 |
| Utgående redovisat värde | 19 463 | 10 273 |

Not 15 Pågående nyanläggningar

| | 2024-12-31 | 2023-12-31 |
|---|---------------|--------------|
| Ingående anskaffningsvärden | 2 591 | 1 222 |
| Inköp | 14 273 | 6 452 |
| Omklassificeringar | -6 665 | -5 083 |
| Utgående ackumulerade anskaffningsvärden | 10 199 | 2 591 |
| Utgående redovisat värde | 10 199 | 2 591 |

Not 16 Uppskjuten skattefordran

| | 2024-12-31 | 2023-12-31 |
|--|------------|------------|
| Ingående saldo | 141 | 480 |
| Avsättningar | 220 | 0 |
| Övriga avdragsgilla temporära skillnader | -5 | -339 |
| Utgående ackumulerade uppskjutna skattefordringar | 356 | 141 |
| Utgående redovisat värde | 356 | 141 |

Not 17 Varulager

| | 2024-12-31 | 2023-12-31 |
|---------------------------|--------------|--------------|
| Råvaror och förnödenheter | 9 203 | 8 028 |
| | 9 203 | 8 028 |

Not 18 Förutbetalda kostnader och upplupna intäkter

| | 2024-12-31 | 2023-12-31 |
|----------------------------------|---------------|---------------|
| Upplupna intäkter | 9 721 | 17 959 |
| Övriga förutbetalda kostnader | 11 705 | 11 440 |
| Gottgörelse KPA Portside pension | 0 | 1 588 |
| | 21 426 | 30 987 |

Not 19 Antal aktier och kvotvärde

| | Antal aktier | Kvotvärde |
|----------------|------------------|-----------|
| Namn | | |
| Antal A-Aktier | 5 000 000 | 1 |
| | 5 000 000 | |

Not 20 Disposition av vinst eller förlust

| | 2024-12-31 |
|--|--------------|
| Förslag till vinstdisposition | |
| Styrelsen föreslår att till förfogande stående vinstmedel: | |
| balanserad vinst | 17 680 |
| årets förlust | -11 451 |
| | 6 228 |
| disponeras så att | |
| i ny räkning överföres | 6 228 |
| | 6 228 |

Not 21 Avsättningar

| | 2024-12-31 | 2023-12-31 |
|---|-------------|------------|
| Pensioner och liknande förpliktelser | | |
| Belopp vid årets ingång | -97 | 0 |
| Årets avsättningar* | -605 | -97 |
| | -702 | -97 |

*Justering av avsättningar från 2023 har gjorts motsvarande -96 609 kr. Avsättningen avser pension och hela beloppet har omklassificerats från upplupna kostnader och förutbetalda intäkter på grund av felklassificering i 2023.

Not 22 Övriga avsättningar

| | 2024-12-31 | 2023-12-31 |
|--------------------------|---------------|-------------|
| Avsättning för jubileum* | -1 068 | -727 |
| | -1 068 | -727 |

*Justering av avsättning för jubileum från 2023 har gjorts motsvarande -727 310 kr. Detta är en avsättning för en gåva som ska betalas vid jubileum och hela beloppet har omklassificerats från upplupna kostnader och förutbetalda intäkter på grund av felklassificering i 2023.

Not 23 Upplupna kostnader och förutbetalda intäkter

| | 2024-12-31 | 2023-12-31 |
|----------------------------------|-----------------|-----------------|
| Personalrelaterade kostnader*,** | -53 841 | -60 537 |
| Upplupna skadekostnader | -3 343 | -4 947 |
| Övriga upplupna kostnader | -48 239 | -37 165 |
| Övriga förutbetalda intäkter | -47 871 | -46 029 |
| | -153 294 | -148 678 |

*Justering av personalrelaterade kostnader från 2023 har gjorts motsvarande 96 609 kr. Hela beloppet har omklassificerats till avsättningar på grund av felklassificering i 2023.

**Justering av personalrelaterade kostnader från 2023 har gjorts motsvarande 727 310 kr. Hela beloppet har omklassificerats till övriga avsättningar på grund av felklassificering i 2023.

Not 24 Justering för poster som inte ingår i kassaflödet

| | 2024-12-31 | 2023-12-31 |
|--|---------------|--------------|
| Avskrivningar | 16 245 | 16 793 |
| Vinst vid försäljning av anläggningstillgångar | 0 | -6 844 |
| Förlust vid försäljning av anläggningstillgångar | 0 | 2 396 |
| Avsättningar | 946 | -3 649 |
| | 17 191 | 8 696 |

Not 25 Likvida medel

| | 2024-12-31 | 2023-12-31 |
|----------------------|---------------|---------------|
| Likvida medel | | |
| Kassamedel | 27 110 | 46 710 |
| | 27 110 | 46 710 |

Not 26 Uppgifter om moderföretag

Gothenburg Ro/Ro Terminal AB är dotterbolag till Bohus Terminal Holding AB (556820-8358), som i sin tur ägs till 65% av DFDS AB (556253-7679) och till 35% av CLdN Lignes SA (873465).

Not 27 Eventualförpliktelser

En bankgaranti om 20 000 000 SEK för uppfyllande av koncessionsavtalet med Göteborgs Hamn har ställts ut.

Not 28 Ställda säkerheter

| | 2024-12-31 | 2023-12-31 |
|-------------------------------------|---------------|---------------|
| För företagets egen räkning: | | |
| Företagsinteckningar (obelånade) | 35 000 | 35 000 |
| | 35 000 | 35 000 |

Not 29 Väsentliga händelser efter räkenskapsårets slut

Inga bedömningar eller uppskattningar har gjorts som har betydande effekt på de redovisade beloppen i årsredovisningen, eller som skulle innebära en betydande risk för väsentliga justeringar av redovisade värden under kommande år.

Göteborg 2025- 06-30

Torben Carlsen
Ordförande

Bernt-Olof Morgan Olausson


Björn Peter Juhlin

Karl Dennis Robert Nilsson

Joost Rubens


Florent Sebastian Maes

Mathieu Eric Jacques Girardin


Maria Elisabeth Franksen
Verkställande direktör

Vår revisionsberättelse har lämnats


30 juni 2025


Sophie Damborg
Auktoriserad revisor
Öhrlings PricewaterhouseCoopers AB

Not 29 Väsentliga händelser efter räkenskapsårets slut

Inga bedömningar eller uppskattningar har gjorts som har betydande effekt på de redovisade beloppen i årsredovisningen, eller som skulle innebära en betydande risk för väsentliga justeringar av redovisade värden under kommande år.

Göteborg 2025- 06-30




Torben Carlsen
Ordförande

Björn Peter Juhlin

Bernt-Olof Morgan Olausson

Karl Dennis Robert Nilsson

Joost Rubens



Mathieu Eric Jacques Girardin

Florent Sebastian Maes

Maria Elisabeth Franksen
Verkställande direktör

Vår revisionsberättelse har lämnats


Sophie Damborg
Auktoriserad revisor
Öhrlings PricewaterhouseCoopers AB

Not 29 Väsentliga händelser efter räkenskapsårets slut

Inga bedömningar eller uppskattningar har gjorts som har betydande effekt på de redovisade beloppen i årsredovisningen, eller som skulle innebära en betydande risk för väsentliga justeringar av redovisade värden under kommande år.

Göteborg 2025- 06 -30

Torben Carlsen
Ordförande



Bernt-Olof Morgan Olausson

Björn Peter Juhlin

Karl Dennis Robert Nilsson

Joost Rubens

Florent Sebastian Maes

Mathieu Eric Jacques Girardin

Maria Elisabeth Franksen
Verkställande direktör

Vår revisionsberättelse har lämnats

Sophie Damborg
Auktoriserad revisor
Öhrlings PricewaterhouseCoopers AB

Not 29 Väsentliga händelser efter räkenskapsårets slut

Inga bedömningar eller uppskattningar har gjorts som har betydande effekt på de redovisade beloppen i årsredovisningen, eller som skulle innebära en betydande risk för väsentliga justeringar av redovisade värden under kommande år.

Göteborg 2025-06-30

Torben Carlsen
Ordförande

Bernt-Olof Morgan Olausson

Björn Peter Juhlin

Karl Dennis Robert Nilsson


Jöost Rubens


Florent Sébastien Maes

Mathieu Eric Jacques Girardin

Maria Elisabeth Franksen
Verkställande direktör

Vår revisionsberättelse har lämnats


Sophie Damborg
Auktoriserad revisor
Öhrlings PricewaterhouseCoopers AB

Not 29 Väsentliga händelser efter räkenskapsårets slut

Inga bedömningar eller uppskattningar har gjorts som har betydande effekt på de redovisade beloppen i årsredovisningen, eller som skulle innebära en betydande risk för väsentliga justeringar av redovisade värden under kommande år.


Göteborg 2025- 06-30

Torben Carlsen
Ordförande



Björn Peter Juhlin

Bernt-Olof Morgan Olausson



Karl Dennis Robert Nilsson

Joost Rubens

Florent Sebastian Maes

Mathieu Eric Jacques Girardin

Maria Elisabeth Franksen
Verkställande direktör

Vår revisionsberättelse har lämnats

Sophie Damborg
Auktoriserad revisor
Öhrlings PricewaterhouseCoopers AB

Revisionsberättelse

Till bolagsstämman i Gothenburg Ro/Ro Terminal AB, org.nr 556785-6314

Rapport om årsredovisningen

Uttalanden

Vi har utfört en revision av årsredovisningen för Gothenburg Ro/Ro Terminal AB för år 2024.

Enligt vår uppfattning har årsredovisningen upprättats i enlighet med årsredovisningslagen och ger en i alla väsentliga avseenden rättvisande bild av Gothenburg Ro/Ro Terminal ABs finansiella ställning per den 31 december 2024 och av dess finansiella resultat och kassaflöde för året enligt årsredovisningslagen. Förvaltningsberättelsen är förenlig med årsredovisningens övriga delar.

Vi tillstyrker därför att bolagsstämman fastställer resultaträkningen och balansräkningen för Gothenburg Ro/Ro Terminal AB.

Grund för uttalanden

Vi har utfört revisionen enligt International Standards on Auditing (ISA) och god revisions sed i Sverige. Vårt ansvar enligt dessa standarder beskrivs närmare i avsnittet Revisorns ansvar. Vi är oberoende i förhållande till Gothenburg Ro/Ro Terminal AB enligt god revisors sed i Sverige och har i övrigt fullgjort vårt yrkesetiska ansvar enligt dessa krav.

Vi anser att de revisionsbevis vi har inhämtat är tillräckliga och ändamålsenliga som grund för våra uttalanden.

Styrelsens och verkställande direktörens ansvar

Det är styrelsen och verkställande direktören som har ansvaret för att årsredovisningen upprättas och att den ger en rättvisande bild enligt årsredovisningslagen. Styrelsen och verkställande direktören ansvarar även för den interna kontroll som de bedömer är nödvändig för att upprätta en årsredovisning som inte innehåller några väsentliga felaktigheter, vare sig dessa beror på oegentligheter eller misstag.

Vid upprättandet av årsredovisningen ansvarar styrelsen och verkställande direktören för bedömningen av bolagets förmåga att fortsätta verksamheten. De upplyser, när så är tillämpligt, om förhållanden som kan påverka förmågan att fortsätta verksamheten och att använda antagandet om fortsatt drift. Antagandet om fortsatt drift tillämpas dock inte om styrelsen och verkställande direktören avser att likvidera bolaget, upphöra med verksamheten eller inte har något realistiskt alternativ till att göra något av detta.

Revisorns ansvar

Våra mål är att uppnå en rimlig grad av säkerhet om huruvida årsredovisningen som helhet inte innehåller några väsentliga felaktigheter, vare sig dessa beror på oegentligheter eller misstag, och att lämna en revisionsberättelse som innehåller våra uttalanden. Rimlig säkerhet är en hög grad av säkerhet, men är ingen garanti för att en revision som utförs enligt ISA och god revisions sed i Sverige alltid kommer att upptäcka en väsentlig felaktighet om en sådan finns. Felaktigheter kan uppstå på grund av oegentligheter eller misstag och anses vara väsentliga om de enskilt eller tillsammans rimligen kan förväntas påverka de ekonomiska beslut som användare fattar med grund i årsredovisningen.

En ytterligare beskrivning av vårt ansvar för revisionen av årsredovisningen finns på Revisorsinspektionens webbplats: www.revisorsinspektionen.se/revisornsansvar. Denna beskrivning är en del av revisionsberättelsen.

Rapport om andra krav enligt lagar och andra författningar

Uttalanden

Utöver vår revision av årsredovisningen har vi även utfört en revision av styrelsens och verkställande direktörens förvaltning för Gothenburg Ro/Ro Terminal AB för år 2024 samt av förslaget till dispositioner beträffande bolagets vinst eller förlust.

Vi tillstyrker att bolagsstämman disponerar vinsten enligt förslaget i förvaltningsberättelsen och beviljar styrelsens ledamöter och verkställande direktören ansvarsfrihet för räkenskapsåret.

Grund för uttalanden

Vi har utfört revisionen enligt god revisionsssed i Sverige. Vårt ansvar enligt denna beskrivs närmare i avsnittet Revisorns ansvar. Vi är oberoende i förhållande till Gothenburg Ro/Ro Terminal AB enligt god revisorssed i Sverige och har i övrigt fullgjort vårt yrkesetiska ansvar enligt dessa krav.

Vi anser att de revisionsbevis vi har inhämtat är tillräckliga och ändamålsenliga som grund för våra uttalanden.

Styrelsens och verkställande direktörens ansvar

Det är styrelsen som har ansvaret för förslaget till dispositioner beträffande bolagets vinst eller förlust. Vid förslag till utdelning innefattar detta bland annat en bedömning av om utdelningen är försvarlig med hänsyn till de krav som bolagets verksamhetsart, omfattning och risker ställer på storleken av bolagets egna kapital, konsolideringsbehov, likviditet och ställning i övrigt.

Styrelsen ansvarar för bolagets organisation och förvaltningen av bolagets angelägenheter. Detta innefattar bland annat att fortlöpande bedöma bolagets ekonomiska situation, och att tillse att bolagets organisation är utformad så att bokföringen, medelsförvaltningen och bolagets ekonomiska angelägenheter i övrigt kontrolleras på ett betryggande sätt. Den verkställande direktören ska sköta den löpande förvaltningen enligt styrelsens riktlinjer och anvisningar och bland annat vidta de åtgärder som är nödvändiga för att bolagets bokföring ska fullgöras i överensstämmelse med lag och för att medelsförvaltningen ska skötas på ett betryggande sätt.

Revisorns ansvar

Vårt mål beträffande revisionen av förvaltningen, och därmed vårt uttalande om ansvarsfrihet, är att inhämta revisionsbevis för att med en rimlig grad av säkerhet kunna bedöma om någon styrelseledamot eller verkställande direktören i något väsentligt avseende:

- företagit någon åtgärd eller gjort sig skyldig till någon försummelse som kan föranleda ersättningsskyldighet mot bolaget, eller
- på något annat sätt handlat i strid med aktiebolagslagen, årsredovisningslagen eller bolagsordningen.

Vårt mål beträffande revisionen av förslaget till dispositioner av bolagets vinst eller förlust, och därmed vårt uttalande om detta, är att med rimlig grad av säkerhet bedöma om förslaget är förenligt med aktiebolagslagen.

Rimlig säkerhet är en hög grad av säkerhet, men ingen garanti för att en revision som utförs enligt god revisionsssed i Sverige alltid kommer att upptäcka åtgärder eller försummelser som kan föranleda ersättningsskyldighet mot bolaget, eller att ett förslag till dispositioner av bolagets vinst eller förlust inte är förenligt med aktiebolagslagen.

En ytterligare beskrivning av vårt ansvar för revisionen av förvaltningen finns på Revisorsinspektionens webbplats: www.revisorsinspektionen.se/revisornsansvar. Denna beskrivning är en del av revisionsberättelsen.

Göteborg den dag som framgår av vår elektroniska signatur

Öhrlings PricewaterhouseCoopers AB

Sophie Damborg
Auktoriserad revisor

Deltagare

ÖHRLINGS PRICEWATERHOUSECOOPERS AB 556029-6740 Sverige

Signerat med Svenskt BankID

2025-06-30 13:45:45 UTC

Undertecknare

Datum

Namn returnerat från Svenskt BankID: SOPHIE CATHARINA
DAMBORG

Sophie Damborg
Auktoriserad revisor

Leveranskanal: E-post