

Tjänsteanteckning 2023-01-25  
Denna årsredovisning ersätter handling som  
inkom: 2022-04-07 och har film nr: 8972-5812  
/MP1, Bolagsverket

# ÅRSREDOVISNING

för

## Investerings Institutet i Stockholm AB

Org.nr. 556560-8832

Styrelsen och verkställande direktören får härmed avlämna årsredovisning för räkenskapsåret 2021-01-01 - 2021-12-31

Innehåll	Sida
- förvaltningsberättelse	2
- resultaträkning	3
- balansräkning	4
- noter	6
- underskrifter	7

Undertecknad styrelseledamot i Investerings Institutet i Stockholm AB intygar härmed, dels att denna kopia av årsredovisningen överensstämmer med originalet, dels att resultat- och balansräkning fastställts på årsstämma den 2022-03-. Stämman beslöt tillika godkänna styrelsens förslag till vinstdisposition.

Stockholm 2022-03-24

Lars Gumpel

## FÖRVALTNINGSBERÄTTELSE

Årsredovisningen är upprättad i svenska kronor, SEK.

### Verksamheten

#### Allmänt om verksamheten

Företagets verksamhet är att bedriva finansieringsverksamhet samt handel med värdepapper.

Bolaget äger dotterbolaget Factoring Poolen i Stockholm AB till 100 %.

Företagets säte är Stockholm.

### Flerårsöversikt

	2021	2020	2019	2018
Nettoomsättning	543 116	787 961	924 091	921 291
Resultat efter finansiella poster	863 175	-2 416 099	180 065	372 914
Soliditet (%)	12,73	2,19	16,50	18,77

Definitioner av nyckeltal, se noter

### Förändringar i eget kapital

	Aktiekapital	Reserv- fond	Fritt eget kapital
Belopp vid årets ingång	100 000	20 000	144 804
Årets resultat			863 175
Belopp vid årets utgång	100 000	20 000	1 007 979

### Resultatdisposition

#### Medel att disponera:

Balanserat resultat	144 804
Årets resultat	863 175
	1 007 979

#### Förslag till disposition:

Balanseras i ny räkning	1 007 979
	1 007 979

Beträffande bolagets resultat och ställning i övrigt hänvisas till efterföljande resultat- och balansräkningar med tillhörande noter.

## RESULTATRÄKNING


	Not	2021-01-01 2021-12-31	2020-01-01 2020-12-31
<b>Rörelseintäkter, lagerförändringar m.m.</b>			
Nettoomsättning		543 116	787 961
Övriga rörelseintäkter		900	0
<b>Summa rörelseintäkter, lagerförändringar m.m.</b>		<b>544 016</b>	<b>787 961</b>
<b>Rörelsekostnader</b>			
Handelsvaror		-2 629	-1 911
Övriga externa kostnader		-888 666	-3 184 990
<b>Summa rörelsekostnader</b>		<b>-891 295</b>	<b>-3 186 901</b>
<b>Rörelseresultat</b>		<b>-347 279</b>	<b>-2 398 940</b>
<b>Finansiella poster</b>			
Resultat från övriga finansiella anläggningstillgångar		1 960	0
Övriga ränteintäkter och liknande resultatposter		1 208 621	35 420
Räntekostnader och liknande resultatposter		-127	-52 579
<b>Summa finansiella poster</b>		<b>1 210 454</b>	<b>-17 159</b>
<b>Resultat efter finansiella poster</b>		<b>863 175</b>	<b>-2 416 099</b>
<b>Resultat före skatt</b>		<b>863 175</b>	<b>-2 416 099</b>
<b>Skatter</b>			
Skatt på årets resultat		0	-18 416
<b>Årets resultat</b>		<b>863 175</b>	<b>-2 434 515</b>

**BALANSRÄKNING**

	Not	2021-12-31	2020-12-31
<b>TILLGÅNGAR</b>			
<b>Anläggningstillgångar</b>			
<b>Materiella anläggningstillgångar</b>			
Inventarier, verktyg och installationer	2	0	0
Summa materiella anläggningstillgångar		0	0
<b>Finansiella anläggningstillgångar</b>			
Andelar i koncernföretag		5 026 495	5 026 495
Summa finansiella anläggningstillgångar		5 026 495	5 026 495
Summa anläggningstillgångar		5 026 495	5 026 495
<b>Omsättningstillgångar</b>			
<b>Kortfristiga fordringar</b>			
Kundfordringar		18 750	0
Övriga fordringar		2 802 273	5 079 758
Summa kortfristiga fordringar		2 821 023	5 079 758
<b>Kassa och bank</b>			
Kassa och bank		1 010 038	1 970 756
Summa kassa och bank		1 010 038	1 970 756
Summa omsättningstillgångar		3 831 061	7 050 514
<b>SUMMA TILLGÅNGAR</b>		<b>8 857 556</b>	<b>12 077 009</b>

**BALANSRÄKNING**

	Not	2021-12-31	2020-12-31
<b>EGET KAPITAL OCH SKULDER</b>			
<b>Eget kapital</b>			
<b>Bundet eget kapital</b>			
Aktiekapital		100 000	100 000
Reservfond		20 000	20 000
Summa bundet eget kapital		120 000	120 000
<b>Fritt eget kapital</b>			
Balanserat resultat		144 804	2 579 319
Årets resultat		863 175	-2 434 515
Summa fritt eget kapital		1 007 979	144 804
Summa eget kapital		1 127 979	264 804
<b>Långfristiga skulder</b>			
Övriga skulder	3	1 875 500	5 950 500
Summa långfristiga skulder		1 875 500	5 950 500
<b>Kortfristiga skulder</b>			
Leverantörsskulder		2 141	5 939
Skulder till koncernföretag		5 775 618	5 775 618
Skatteskulder		2 862	11 976
Övriga skulder		9 889	1 548
Upplupna kostnader och förutbetalda intäkter		63 567	66 624
Summa kortfristiga skulder		5 854 077	5 861 705
<b>SUMMA EGET KAPITAL OCH SKULDER</b>		<b>8 857 556</b>	<b>12 077 009</b>



**NOTER****Not 1 Redovisnings- och värderingsprinciper**

Årsredovisningen är upprättad i enlighet med årsredovisningslagen och Bokföringsnämndens allmänna råd (BFNAR 2016:10) om årsredovisning i mindre företag.

*Materiella anläggningstillgångar*

Tillämpade avskrivningstider:

Antal år

Inventarier, verktyg och installationer

5

**Noter till resultaträkningen****Noter till balansräkningen****Not 2 Inventarier, verktyg och installationer****2021-12-31****2020-12-31**

Ingående anskaffningsvärden

24 025

24 025

Utgående anskaffningsvärden

24 025

24 025

Ingående avskrivningar

-24 025

-24 025

Utgående avskrivningar

-24 025

-24 025

Redovisat värde

0

0

**Not 3 Långfristiga skulder****2021-12-31****2020-12-31**

Förfaller senare än 5 år

1 875 500

5 950 500

**Övriga noter****Not 4 Ställda säkerheter****2021-12-31****2020-12-31**

Företagsinteckningar

5 500 000

5 500 000

**Not 5 Koncernförhållanden**

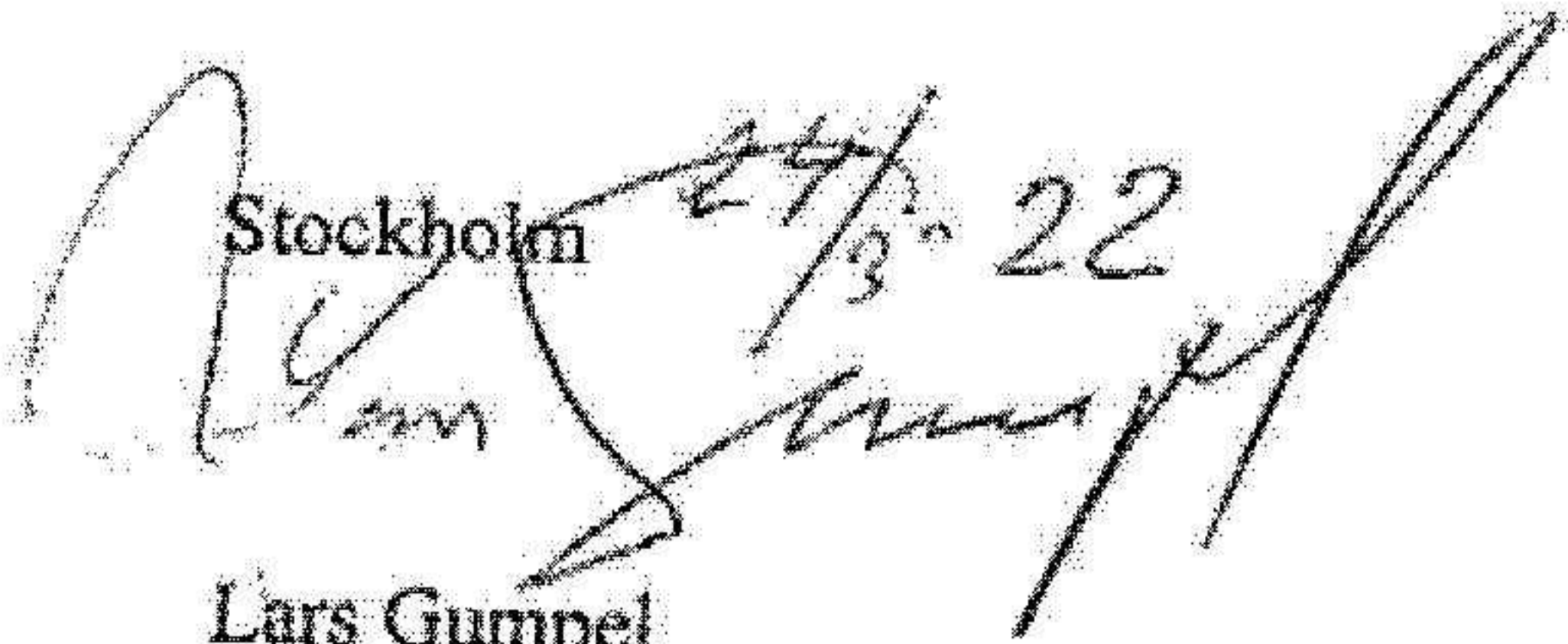
Bolaget är moderbolag, men med stöd av ÅRL 7 kap 3 § upprättas inte någon koncernredovisning.

**Not 6 Definition av nyckeltal**


Soliditet

Justerat eget kapital i procent av balansomsättning

NOTER

Stockholm 24/3 22  


Lars Gumpel  
Verkställande direktör



Bo Widenor

**Bolagsverket  
851 81 Sundsvall**

**Arsredovisning 556560-8832.**

**I enlighet med Ert önskemål skickas härmed faställelseintyg i original.**

**Solna den 18 oktober 2022**



**Lars Gumpel**