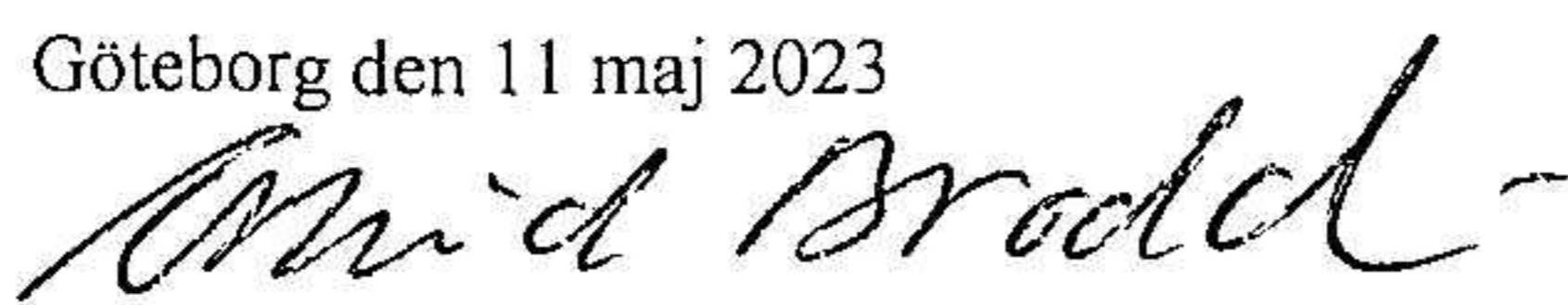


ASTRID BRODD AB
ÅRSREDOVISNING
AVSEENDE RÄKENSKAPSÅRET
2022-01-01--2022-12-31

Fastställelseintyg

Undertecknad styrelseledamot intygar härmed att en med denna undertecknade kopia likalydande resultat- och balansräkning blivit fastställd på ordinarie årsstämma den 10 maj 2023. Stämman beslöt att godkänna styrelsens förslag till vinstdisposition.

Göteborg den 11 maj 2023



Astrid Brodd

FÖRVALTNINGSBERÄTTELSE

Härmed får styrelsen i ASTRID BRODD AB avlämna årsredovisning för räkenskapsåret 2022-01-01--2022-12-31.

Information om verksamheten

Bolaget bedriver hudläkarverksamhet samt därmed förenlig verksamhet
Företagets säte är i Göteborg

Ägarförhållanden

Bolaget ägs av Astrid Brodd

Finansiella data och nyckeltal	2022	2021	2020	2019
Antal anställda	1	1	1	1
Nettoomsättning (Tkr)	2 004	1 967	1 646	1 595
Resultat efter finansiella poster (Tkr)	610	672	510	408
Balansomslutning (Tkr)	1 623	1 461	1 383	1 195
Soliditet	87%	82%	73%	77%
Kassalikviditet	650%	456%	370%	444%

Nyckeltalsdefinitioner framgår av Not 7.

Förändring av eget kapital	Aktie kapital	Fritt eget kapital
Ingående saldo 2022-01-01	50 000	1 145 092
Utdelning		-340 000
Årets resultat		486 693
Utgående saldo 2022-12-31	50 000	1 291 785

Resultatdisposition

Styrelsen föreslår att de till bolagsstämmans förfogande stående medlen,

Från föregående år kvarstående vinstmedel	805 092
Årets vinst	486 693
Summa	1 291 785
Disponeras på följande sätt	
Utdelning	340 000
Balanseras i ny räkning	951 785
Summa	1 291 785

Beträffande bolagets resultat och ställning i övrigt hänvisas till efterföljande resultat- och balansräkningar och tillhörande noter.

2023062812004

RESULTATRÄKNING	Not	2022	2021
Rörelsens intäkter			
Nettoomsättning		2 004 123	1 967 410
Övriga rörelse intäkter		0	14 660
Summa rörelsens intäkter		2 004 123	1 982 070
Rörelsens kostnader			
Övriga externa kostnader		-223 778	-216 106
Personalkostnader	3	-1 170 915	-1 093 381
Summa rörelsens kostnader		-1 394 693	-1 309 487
Rörelseresultat		609 430	672 583
Resultat från finansiella poster			
Ränte intäkter/kostnader		364	-600
Summa resultat från finansiella poster		364	-600
Resultat efter finansiella poster		609 794	671 983
Bokslutsdispositioner och skatt			
Skatt på årets resultat		-123 101	-146 302
Årets resultat		486 693	525 681

BALANSRÄKNING	Not	2022-12-31	2021-12-31
TILLGÅNGAR	1		
Anläggningstillgångar			
Finansiella anläggningstillgångar			
Andra långfristiga värdepappersinnehav	4	249 998	249 998
Summa finansiella anläggningstillgångar		249 998	249 998
Summa anläggningstillgångar		249 998	249 998
Omsättningstillgångar			
Kortfristiga fordringar			
Kundfordringar		41 882	61 272
Skattefordringar		39 508	61 596
Upplupna intäkter och förutbetalda kostnader		358 241	418 019
Summa kortfristiga fordringar		439 631	540 887
Bank		933 414	669 787
Summa omsättningstillgångar		1 373 045	1 210 674
SUMMA TILLGÅNGAR		1 623 043	1 460 672

2023062842096

BALANSRÄKNING (Tkr)	Not	2022-12-31	2021-12-31
EGET KAPITAL OCH SKULDER			
Eget kapital			
Bundet eget kapital			
Aktiekapital		50 000	50 000
Summa bundet eget kapital		50 000	50 000
Fritt eget kapital			
Balanserat resultat		875 092	619 411
Årets resultat		486 693	525 681
Summa fritt eget kapital		1 361 785	1 145 092
Summa eget kapital		1 411 785	1 195 092
Kortfristiga skulder			
Leverantörsskulder		5 111	27 576
Övriga skulder		123 036	167 403
Upplupna kostnader och förutbetalda intäkter		83 111	70 601
Summa kortfristiga skulder		211 258	265 580
SUMMA EGET KAPITAL OCH SKULDER		1 623 043	1 460 672

NOTER

Not 1 Redovisningsprinciper

Årsredovisningen är upprättad i enlighet med årsredovisningslagen och Bokföringsnämndens allmänna råd (BFNAR 2016:10) om årsredovisning i mindre företag (K2).

Fordringar

Fordringar har upptagits till det belopp varmed de beräknas inflyta.

Övriga tillgångar, avsättningar och skulder

Övriga tillgångar, avsättningar och skulder har värderats till anskaffningsvärden om inget annat anges.

Noter till resultaträkningen

Not 2	Medelantal anställda	2022	2021
	Totalt i Sverige	1	1
	Varav kvinnor %	100%	100%

Not 3 Personalkostnader, pensioner och övrigt

	Löner och ersättningar	672 000	672 000
	Pensionskostnader	189 656	136 892
	Sociala kostnader	276 746	262 082
	Summa	1 138 402	1 070 974

Noter till balansräkningen

Not 4	Andra långfristiga värdepappersinnehav	2022-12-31	2021-12-31
	Ingående anskaffningsvärde	249 998	0
	Anskaffning	0	249 998
	Utgående bokfört värde	249 998	249 998

Not 5 Ställda säkerheter

	Ställda säkerheter	0	0
		0	0

Not 6 Eventualförpliktelser

	Eventualförpliktelser	0	0
		0	0

NOTER

Not 7 Nyckeltalsdefinitioner


Soliditet

Summan av eget kapital och eget-kapital-delen i obeskattade reserver vid årets utgång i förhållande till balansomslutningen.


Kassalikviditet

Omsättningstillgångar exkl. varulager i procent av kortfristiga skulder.

Göteborg den 10 maj 2023



Astrid Brodd



2023062842098