

**Årsredovisning**  
för  
**Entreprenad & Konsult i Avesta AB**  
559199-2762  
Räkenskapsåret  
2022

**Fastställelseintyg**

Undertecknad styrelseledamot i Entreprenad & Konsult i Avesta AB intygar, dels att denna kopia av årsredovisningen stämmer överens med originalet, dels att resultaträkningen och balansräkningen i årsredovisningen har fastställts på årsstämman 2023-05-04. Årsstämman beslutade att godkänna styrelsens förslag till resultatdisposition.

Avesta den 4 maj 2023



Anders Rönnings

# Årsredovisning


för

## Entreprenad & Konsult i Avesta AB

559199-2762

Räkenskapsåret

2022

A handwritten signature in black ink is written over a faint, circular stamp. The signature appears to be 'AN'. The stamp contains some illegible text, possibly a company name or reference number.

Styrelsen för Entreprenad & Konsult i Avesta AB avger följande årsredovisning för räkenskapsåret 2022.

Årsredovisningen är upprättad i svenska kronor, SEK. Om inte annat särskilt anges, redovisas alla belopp i hela kronor (kr). Uppgifter inom parentes avser föregående år.

## Förvaltningsberättelse

### Verksamheten

#### Allmänt om verksamheten

Bolaget utför fastighetsförmedling på uppdrag, byggnadshantverk, partihandel med virke och byggmaterial samt därmed förenlig verksamhet.

Företaget har sitt säte i Avesta.

Flerårsöversikt (Tkr)	2022	2021	2020	2019 (10 mån)
Nettoomsättning	2 256	2 487	1 090	1 636
Resultat efter finansiella poster	917	1 230	54	911
Soliditet (%)	76,5	67,3	71,2	63,7

### Förändringar i eget kapital

	Aktie- kapital	Balanserat resultat	Årets resultat	Totalt
Belopp vid årets ingång	50 000	26 421	727 049	803 470
Disposition enligt beslut av årsstämman:				
Utdelning		-319 000		-319 000
Balanseras i ny räkning		727 049	-727 049	0
Årets resultat			725 892	725 892
Belopp vid årets utgång	50 000	434 470	725 892	1 210 362

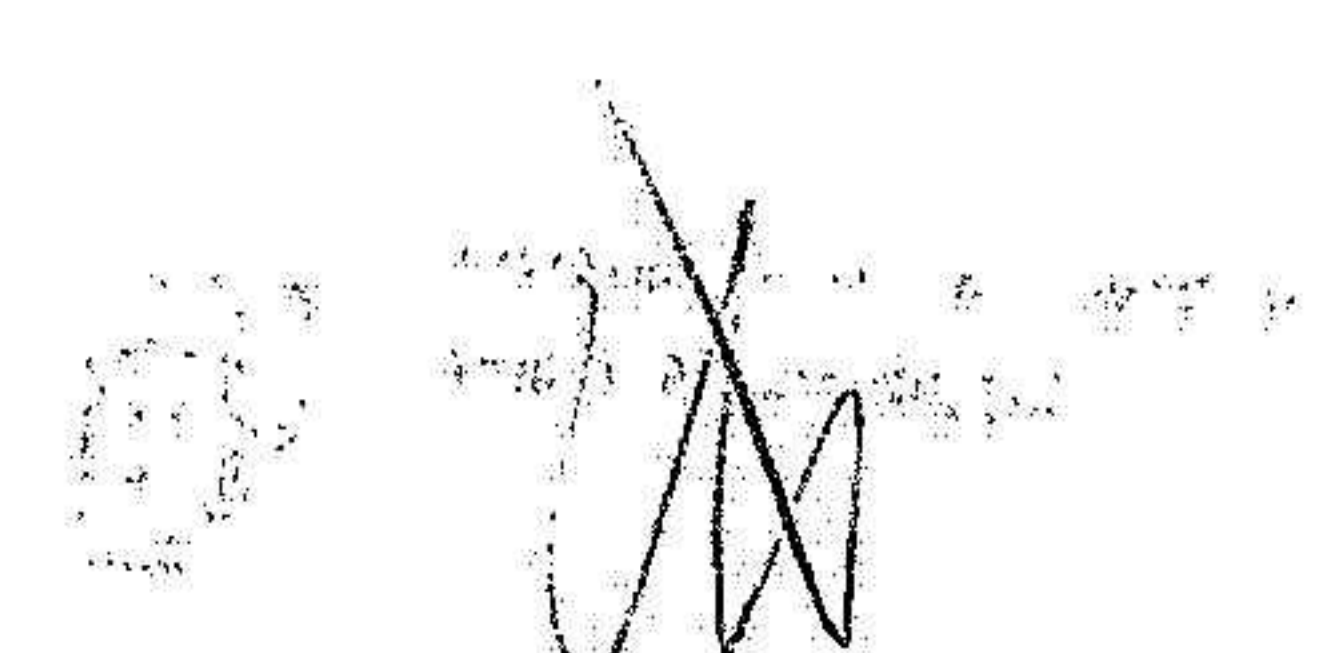
### Resultatdisposition

Styrelsen föreslår att till förfogande stående vinstmedel (kronor):

balanserad vinst	434 470
årets vinst	725 892
	<b>1 160 362</b>

disponeras så att till aktieägare utdelas (600 kronor per aktie)	300 000
i ny räkning överföres	860 362
	<b>1 160 362</b>

Företagets resultat och ställning i övrigt framgår av efterföljande resultat- och balansräkning med noter.




2023063023695

## Resultaträkning

	Not	2022-01-01 -2022-12-31	2021-01-01 -2021-12-31
<b>Rörelseintäkter, lagerförändringar m. m.</b>			
Nettoomsättning		2 256 065	2 487 304
Övriga rörelseintäkter		80 465	0
<b>Summa rörelseintäkter, lagerförändringar m.m.</b>		<b>2 336 530</b>	<b>2 487 304</b>
<b>Rörelsekostnader</b>			
Handelsvaror		-8 464	-2 354
Övriga externa kostnader		-548 188	-472 989
Personalkostnader	1	-862 807	-780 311
<b>Summa rörelsekostnader</b>		<b>-1 419 459</b>	<b>-1 255 654</b>
<b>Rörelseresultat</b>		<b>917 071</b>	<b>1 231 650</b>
<b>Finansiella poster</b>			
Övriga ränteintäkter och liknande resultatposter		37	0
Räntekostnader och liknande resultatposter		-3	-1 752
<b>Summa finansiella poster</b>		<b>34</b>	<b>-1 752</b>
<b>Resultat efter finansiella poster</b>		<b>917 105</b>	<b>1 229 898</b>
<b>Bokslutsdispositioner</b>			
Förändring av periodiseringsfonder		0	-310 785
<b>Summa bokslutsdispositioner</b>		<b>0</b>	<b>-310 785</b>
<b>Resultat före skatt</b>		<b>917 105</b>	<b>919 113</b>
<b>Skatter</b>			
Skatt på årets resultat		-191 213	-192 064
<b>Årets resultat</b>		<b>725 892</b>	<b>727 049</b>

2023063023696



## Balansräkning

Not

2022-12-31

2021-12-31

### TILLGÅNGAR

#### Anläggningstillgångar

##### *Finansiella anläggningstillgångar*

Andra långfristiga fordringar

2

19 467

19 467

**Summa finansiella anläggningstillgångar**

**19 467**

**19 467**

**Summa anläggningstillgångar**

**19 467**

**19 467**

#### Omsättningstillgångar

##### *Kortfristiga fordringar*

Kundfordringar

279 611

714 759

Övriga fordringar

42 468

0

Upparbetad men ej fakturerad intäkt

229 889

0

Förutbetalda kostnader och upplupna intäkter

49 501

112 145

**Summa kortfristiga fordringar**

**601 469**

**826 904**

##### *Kassa och bank*

Kassa och bank

1 536 536

1 000 622

**Summa kassa och bank**

**1 536 536**

**1 000 622**

**Summa omsättningstillgångar**

**2 138 005**


**1 827 526**

**SUMMA TILLGÅNGAR**

**2 157 472**

**1 846 993**

2023063023697



## Balansräkning

Not

2022-12-31

2021-12-31

### EGET KAPITAL OCH SKULDER

#### Eget kapital

##### *Bundet eget kapital*

Aktiekapital

50 000

50 000

**Summa bundet eget kapital**

**50 000**

**50 000**

##### *Fritt eget kapital*

Balanserat resultat

434 470

26 421

Årets resultat

725 892

727 049

**Summa fritt eget kapital**

**1 160 362**

**753 470**

**Summa eget kapital**

**1 210 362**

**803 470**

#### Obeskattade reserver

Periodiseringsfonder

553 493

553 493

**Summa obeskattade reserver**

**553 493**

**553 493**

#### Långfristiga skulder

Övriga skulder

148 076

84 388

**Summa långfristiga skulder**

**148 076**

**84 388**

#### Kortfristiga skulder

Leverantörsskulder

8 959

15 839

Skatteskulder

96 281

52 783

Övriga skulder

70 093

271 661

Upplupna kostnader och förutbetalda intäkter

70 208

65 359

**Summa kortfristiga skulder**

**245 541**


**405 642**

**SUMMA EGET KAPITAL OCH SKULDER**

**2 157 472**

**1 846 993**

2023063023698



## Noter

### Redovisningsprinciper

#### Allmänna upplysningar

Årsredovisningen är upprättad i enlighet med årsredovisningslagen och Bokföringsnämndens allmänna råd (BFNAR 2016:10) om årsredovisning i mindre företag.

#### Tjänste- och entreprenaduppdrag

Företagets intäkter från uppdrag till fast pris redovisas enligt huvudregeln.

#### Nyckeltalsdefinitioner

Nettoomsättning

Rörelsens huvudintäkter, fakturerade kostnader, sidointäkter samt intäktskorrigeringar.

Resultat efter finansiella poster

Resultat efter finansiella intäkter och kostnader men före bokslutsdispositioner och skatter.

Soliditet (%)

Justerat eget kapital (eget kapital och obeskattade reserver med avdrag för uppskjuten skatt) i procent av balansomslutning.


#### Not 1 Medelantalet anställda

	2022	2021
Medelantalet anställda	1	1

#### Not 2 Andra långfristiga fordringar

	2022-12-31	2021-12-31
Ingående anskaffningsvärden	19 467	19 467
Utgående ackumulerade anskaffningsvärden	19 467	19 467
Utgående redovisat värde	19 467	19 467

Avesta den 3 maj 2023

  
Anders Rönnings

