

Årsredovisning för

# Peregon Invest AB

559148-9322

Räkenskapsåret

**2022-01-01 - 2022-12-31**

## Innehållsförteckning:


## Sida

Förvaltningsberättelse	1
Resultaträkning	2
Balansräkning	3-4
Noter	5-6
Underskrifter	7

## Fastställelseintyg

Undertecknad styrelseledamot i Peregon Invest AB intygar härmed dels att denna kopia av årsredovisningen överensstämmer med originalet, dels att resultat- och balansräkningen fastställts på årsstämma 2023-06-30. Stämman beslutade också att godkänna styrelsens förslag till resultatdisposition.

Stockholm 2023-06-30



Peter Näslund  
Ledamot

## Förvaltningsberättelse

Styrelsen för Peregon Invest AB, 559148-9322, får härmed avge årsredovisning för räkenskapsåret 2022.

### Verksamheten

#### Allmänt om verksamheten

Bolaget är startat 2018-02-12. Under bolagets första räkenskapsår har ingen verksamhet bedrivits. Peregon Invest AB är ett 50% ägt dotterbolag till Näslund Production AB, org.nr: 556604-0779, med säte i Stockholm.

Förvärv har skett av inkråm från ett bolag inom forskning och utveckling. Därtill sker förvaltning av aktier i företag med god utvecklingspotential.

#### Väsentliga händelser under räkenskapsåret

Under 2021 såldes näringsbetingade aktieinnehav med vinst.

### Flerårsöversikt

	2022	2020	Belopp i kr 2019
Nettoomsättning	-	-	-
Resultat efter finansiella poster	-27 504	39 838 419	-82 421
Soliditet, %	16,4	98,7	4,9

### Förändringar i eget kapital


	Aktie- kapital	Reserv- fond	Fritt eget kapital
Vid årets början	50 000		39 547 438
Aktieägartillskott, erhållna			100 000
Disposition enl årsstämmobeslut			
Utdelning			-39 500 000
Årets resultat			-27 504
<b>Vid årets slut</b>	<b>50 000</b>		<b>119 934</b>

### Resultatdisposition

	Belopp i kr
Styrelsen föreslår att fritt eget kapital, kronor 119 934 disponeras enligt följande:	
balanserat resultat	147 438
årets resultat	-27 504
<b>Totalt</b>	<b>119 934</b>
disponeras för	
Balanseras i ny räkning	119 934
<b>Summa</b>	<b>119 934</b>

*A* Bolagets resultat och ställning framgår av efterföljande resultat- och balansräkningar med noter.

Fotokopians överensstämmelse  
med originalet intygas:



## Resultaträkning

Belopp i kr	Not	2022-01-01- 2022-12-31	2021-01-01- 2021-12-31
<b>Rörelseintäkter, lagerförändring m.m.</b>			
Nettoomsättning		-	-
<b>Summa rörelseintäkter, lagerförändring m.m.</b>		-	-
<b>Rörelsekostnader</b>			
Övriga externa kostnader		-57 064	-33 698
Av- och nedskrivningar av materiella och immateriella anläggningstillgångar		-	-200 000
<b>Summa rörelsekostnader</b>		-57 064	-233 698
<b>Rörelseresultat</b>		-57 064	-233 698
<b>Finansiella poster</b>			
Resultat från övriga finansiella anläggningstillgångar	3	-	40 072 117
Övriga ränteintäkter och liknande resultatposter		29 325	-
Räntekostnader och liknande resultatposter		235	-
<b>Summa finansiella poster</b>		29 560	40 072 117
<b>Resultat efter finansiella poster</b>		-27 504	39 838 419
<b>Bokslutsdispositioner</b>			
<b>Resultat före skatt</b>		-27 504	39 838 419
<b>Skatter</b>			
Skatt på årets resultat		-	-191 355
<b>Årets resultat</b>		-27 504	39 647 064

Fotokopians överensstämmelse  
med originalet intygas:



## Balansräkning

Belopp i kr	Not	2022-12-31	2021-12-31
<b>TILLGÅNGAR</b>			
<b>Anläggningstillgångar</b>			
<i>Immateriella anläggningstillgångar</i>			
Goodwill	4	-	-
Summa immateriella anläggningstillgångar		-	-
<b>Summa anläggningstillgångar</b>		-	-
<b>Omsättningstillgångar</b>			
<i>Kortfristiga fordringar</i>			
Övriga fordringar		28	39 276 440
Förutbetalda kostnader och upplupna intäkter		-	212 944
Summa kortfristiga fordringar		28	39 489 384
<i>Kassa och bank</i>			
Kassa och bank		1 037 388	728 394
Summa kassa och bank		1 037 388	728 394
<b>Summa omsättningstillgångar</b>		1 037 416	40 217 778
<b>SUMMA TILLGÅNGAR</b>		1 037 416	40 217 778

*[Handwritten mark]*

Fotokopians överensstämmelse  
med originalet intygas:

*all*

*[Handwritten signature]*

ank=20230710;2023071105222

## Balansräkning

Belopp i kr	Not	2022-12-31	2021-12-31
<b>EGET KAPITAL OCH SKULDER</b>			
<i>Eget kapital</i>			
<i>Bundet eget kapital</i>			
Aktiekapital		50 000	50 000
Summa bundet eget kapital		50 000	50 000
<i>Fritt eget kapital</i>			
Balanserat resultat		147 438	374
Årets resultat		-27 504	39 647 064
Summa fritt eget kapital		119 934	39 647 438
<b>Summa eget kapital</b>		<b>169 934</b>	<b>39 697 438</b>
<i>Kortfristiga skulder</i>			
Leverantörsskulder		-	6 391
Skatteskulder		191 355	191 355
Övriga skulder		662 127	299 594
Upplupna kostnader och förutbetalda intäkter		14 000	23 000
Summa kortfristiga skulder		867 482	520 340
<b>SUMMA EGET KAPITAL OCH SKULDER</b>		<b>1 037 416</b>	<b>40 217 778</b>

*[Handwritten mark]*

Fotokopians överensstämmelse  
med originalet intygas:

*[Handwritten signature]*

*[Handwritten signature]*

ank=20230710;2023071105223

## Noter

Belopp i kr om inget annat anges.

### Not 1 Redovisningsprinciper

Årsredovisningen har upprättats i enlighet med Årsredovisningslagen och Bokföringsnämndens allmänna råd BFNAR 2016:10 Årsredovisning i mindre företag.

### Not 2 Personal

#### Personal

	2022-01-01- 2022-12-31	2021-01-01- 2021-12-31
Medelantalet anställda	-	-
<b>Summa</b>	-	-

Under året har bolaget inte haft några anställda eller betalat några löner eller ersättningar.

### Not 3 Resultat från övriga finansiella anläggningstillgångar

	2022-01-01- 2022-12-31	2021-01-01- 2021-12-31
Ränteintäkter, övriga	-	212 945
Resultat vid försäljning av näringsbetingat innehav	-	39 859 172
<b>Summa</b>	-	<b>40 072 117</b>

### Not 4 Goodwill

	2022-12-31	2021-12-31
Akkumulerade anskaffningsvärden:		
-Vid årets början	250 000	250 000
-Nyanskaffningar	-	-
Vid årets slut	250 000	250 000
Akkumulerade avskrivningar enligt plan:		
-Vid årets början	-100 000	-50 000
-Årets avskrivning enligt plan	-	-50 000
Vid årets slut	-100 000	-100 000
Akkumulerade nedskrivningar enligt plan:		
-Vid årets början	-150 000	-
-Årets nedskrivning	-	-150 000
Vid årets slut	-150 000	-150 000
<b>Redovisat värde vid årets slut</b>	-	-

Anskaffning av inkråm har skett vilket inbegriper licenser, varumärken och patent. Uppdelning och fördelning kommer att ske när förvärvet fullföljts. Nedskrivningsprövning har gjorts 2022.

Fotokopians överensstämmelse  
med originalet intygas:

*all*

*[Signature]*

## Not 5 Andra långfristiga värdepappersinnehav

	2022-12-31	2021-12-31
Akkumulerade anskaffningsvärden:		
-Vid årets början	-	781 480
-Avyttring	-	-781 480
<b>Redovisat värde vid årets slut</b>	<b>-</b>	<b>-</b>

### Specifikation av bolagets innehav av aktier och andelar i intresseföretag

Ägarandelen av kapitalet avses, vilket även överensstämmer med andelen av rösterna för totalt antal aktier.

Dotterföretag / Org nr / Säte	Antal andelar	i %	Redovisat värde
PBM Sweden AB, 556365-3681	-	-	-

Innehavet avyttrat under oktober 2021.

## Not 6 Ställda säkerheter och eventalförpliktelser

### Ställda säkerheter

	2022-12-31	2021-12-31
Ställda panter och säkerheter	inga	inga

### Eventalförpliktelser


	2022-12-31	2021-12-31
Övriga eventalförpliktelser	inga	inga
Summa eventalförpliktelser		

## Not 7 Koncernuppgifter

Bolaget är 50% dotterbolag till Näslund Productions AB, org.nr: 556604-0779.  
Ingen försäljning eller inköp har förekommit mellan bolagen i koncernen.

## Not 8 Rapport om årsbokslutet

Rapport om årsredovisningen enligt Reko-svensk standard för redovisningsuppdrag har upprättats av Srf Auktoriserad Redovisningskonsult:

 Jan Karlestedt, Affärssynergi AB.

## Underskrifter

Stockholm 2023-06-30

  
Peter Näslund  
Styrelseordförande  
A

### Kommentar:

Bolagets resultat- och balansräkning blir föremål för fastställelse på ordinarie årsstämma

Fotokopians överensstämmelse  
med originalet intygas:



.....

ank=20230710;2023071105226