

# Årsredovisning för Ailongam Holdco AB

559458-8328

Årsredovisning för perioden den 24 november 2023 - 31 december 2024 och koncernredovisning för perioden den 8 mars - 31 december 2024

## Innehållsförteckning

Förvaltningsberättelse .....	2
Koncernens resultaträkning.....	6
Koncernens balansräkning.....	7
Koncernens rapport över förändring i eget kapital .....	8
Koncernens rapport över kassaflöden .....	9
Koncernens noter .....	10
Moderbolagets resultaträkning.....	31
Moderbolagets balansräkning.....	32
Moderbolagets rapport över förändring i eget kapital.....	33
Moderbolagets rapport över kassaflöden .....	34
Moderbolagets noter .....	35

## Fastställelseintyg

Undertecknad styrelseledamot i Ailongam Holdco AB intygar härmed dels att denna kopia av årsredovisningen överensstämmer med originalet, dels att resultat- och balansräkningen fastställts på årsstämma 2025-02-28. Stämman beslöt också att godkänna styrelsens förslag till resultatdisposition.

Nacka Strand, 2025-02-28

  
Isabel De Paoli  
Styrelseledamot

# Årsredovisning för Ailongam Holdco AB

559458-8328

Årsredovisning för perioden den 24 november 2023 - 31 december 2024 och koncernredovisning för perioden den 8 mars - 31 december 2024

## Innehållsförteckning

Förvaltningsberättelse .....	2
Koncernens resultaträkning.....	6
Koncernens balansräkning.....	7
Koncernens rapport över förändring i eget kapital .....	8
Koncernens rapport över kassaflöden .....	9
Koncernens noter .....	10
Moderbolagets resultaträkning.....	31
Moderbolagets balansräkning.....	32
Moderbolagets rapport över förändring i eget kapital.....	33
Moderbolagets rapport över kassaflöden .....	34
Moderbolagets noter .....	<del>35</del>

## Förvaltningsberättelse

Styrelsen och verkställande direktören för Ailongam Holdco AB (Mabtech), organisationsnummer 559458-8328, avger härmed årsredovisning för perioden den 24 november 2023 - 31 december 2024 och koncernredovisning för perioden den 8 mars - 31 december 2024.

Årsredovisningen föreslås fastställas på årsstämman den 21 februari 2025.

Årsredovisningen är upprättad i svenska kronor och i enlighet med International Financial Reporting Standards (IFRS) såsom de antagits av EU.

Samtliga redovisade belopp i de finansiella rapporterna presenteras i miljoner kronor (MSEK) om inte annat anges. Mabtech är ett aktiebolag registrerat i Sverige och med säte i Stockholm.

### Allmänt om verksamheten

#### *Moderbolaget*

Ailongam Holdco AB, grundades i november 2023 och förvärvade alla aktier i dotterbolaget Ailongam Bidco AB som under det första kvartalet 2024 förvärvade Mabtech-koncernen den 8 mars.

#### *Koncernen*

Bolaget bedriver utveckling och försäljning av immunologiska reagenser samt analysinstrument. Mabtechs strategi syftar till att säkerställa en långsiktig lönsam och global tillväxt med starkt kundfokus. Vår mission är att hjälpa forskare att nå nya forskningsinsikter genom att utveckla och sälja antikroppar, kit och instrument för optimala immunologiska analyser.

### Väsentliga händelser under räkenskapsåret

Under året har Mabtech Holding AB förvärvats. Under 2024 har sex nya produkter lanserats, bla en ny antikropp samt ELISA och FluoroSpot kits.

### Verksamhet inom forskning och utveckling

Mabtech lägger stor vikt vid att ha en stark och ambitiös FoU-avdelning. Arbetet fokuserar på forskning och utveckling kring nya produkter samt utveckling av produkter i den befintliga produktportföljen. Idéer för FoU-arbetet genereras internt på Mabtech baserat bl.a. på kundkrav, förbättringsbehov och omvärldsanalys. Mabtech följer noggrant utvecklingen inom immunologisk forskning i världen.

Se även Not 12 - Övriga immateriella tillgångar.

### Marknads- och Ekonomisk utveckling

Marknaden för ELISpot och FluoroSpot uppskattas till 2-3 miljarder USD, med en förväntad årlig tillväxttakt på 12-14 % fram till 2027. Drivkrafter bakom tillväxten inom immunologiska analyser inkluderar ett växande intresse för immunologi, ökad utveckling av vacciner och cellterapier samt ett större fokus på biomarkörer för precisionsmedicin. Under 2024 har marknaden för ELISPOT relaterad till tuberkulos, samt den övergripande marknadssituationen för kapitalintensiva produkter, bidragit till en nedgång för koncernen.

### Resultat

Koncernen visade en nettoomsättning på 211,2 MSEK och ett resultat före skatt om - 129,7 MSEK.

### Kassaflöde

Kassaflödet från den löpande verksamheten uppgick till -40,6 MSEK. Ökningen av kassaflödet från den löpande verksamheten är främst kopplat till ökad försäljning. Kassaflödet från investeringsverksamheten uppgick till -3 041 MSEK. Investeringarna var främst hänförliga till utveckling av en ny version av instrumenten. Kassaflödet från finansieringsverksamheten uppgick till 3 186,8 MSEK.

### Investeringar

Investeringar i materiella och immateriella anläggningstillgångar uppgick till 32,3 MSEK. Investeringarna under 2024 avser ett nytt utvecklingsprojekt av en ny typ av instrument som kommer att lanseras under 2025.

### Finansiell ställning

Koncernens likvida medel uppgick per balansdagen till 106,3 MSEK. Eget kapital uppgick till 2 621,9 MSEK och bolagets soliditet uppgår till 74,8 procent. Ingen utdelning föreslås lämnas för räkenskapsåret 2024.

### Styrelsens arbete

Vid den extra stämman i mars utsågs fyra ledamöter; Lars Rasmussen, Isabel Paoli, Klaus Bischoff och Mark Braganza. Lars Rasmussen utsågs till styrelsens ordförande. På den extra stämman i juni utsågs två nya ledamöter Harry Klagsbrun och Peter Wrighton Smith. Styrelsen har under året haft 10 sammanträden och vid dessa behandlat frågor om bolagets utveckling, försäljning, kreditrisker, finansiering och finansiella rapporter. Styrelsen svarar för bolagets organisation och förvaltning och bedömer fortlöpande bolagets ekonomiska situation.

### Personal

Under 2024 fortsatte bolaget att stärka sin organisation. Vid utgången av 2024 uppgick antalet anställda i koncernen till 78 varav kvinnor 39

### Hållbarhet

Koncernen jobbar proaktivt för att öka medvetenheten och göra medvetna val för att bidra till en hållbarutveckling. En Hållbarhetsrapport publicerades i den förvärvade koncernen under året.

### Tillstånds - eller anmälningspliktig verksamhet enligt miljöbalken

Koncernen har för sin produktion behov av kylanläggning för förvaring av känsligt material. Utrustningen är läckagekontrollerad och uppfyller gällande krav, registerföring och täthet. Kontroll utförs av certifierad leverantör och årsrapport skickas till kommunens miljöenhet.

**Bolagets större aktieägare**

Ägare som har mer än 10 % av andelar eller röster i moderföretaget är Magnolia TopCo S.a.r.l.

**Transaktioner med närstående**

Koncernens transaktioner med närstående beskrivs i Not 6 - Transaktioner med närstående samt i Not 8 - Ersättningar till anställda, m.m.

**Väsentliga händelser efter räkenskapsårets slut**

Inga väsentliga händelser efter räkenskapsårets slut.

**Förväntad framtida utveckling**

Bedömningen är att Mabtech har fortsatt goda framtida försäljningsutsikter och fortsatt lönsam tillväxt.

**Väsentliga risker och osäkerhetsfaktorer**

En noggrant genomförd riskbedömning och kontinuerlig uppföljning av förändringar i riskbilden är avgörande för att säkerställa att risker beaktas i beslutsfattandet och därmed optimera möjligheterna för att uppnå bolagets strategiska mål. Koncernen övervakar löpande omvärldsutvecklingen och justerar verksamheten vid behov för att säkerställa att den är väl positionerad för framtida utmaningar.

De mest väsentliga verksamhets- och omvärldsrelaterade riskerna är kopplade till konkurrensförhållanden, kommersiell framgång samt beroendet av nyckelpersoner, strategiska samarbetspartners och större kunder.

***Affärsmässiga och operativa risker***

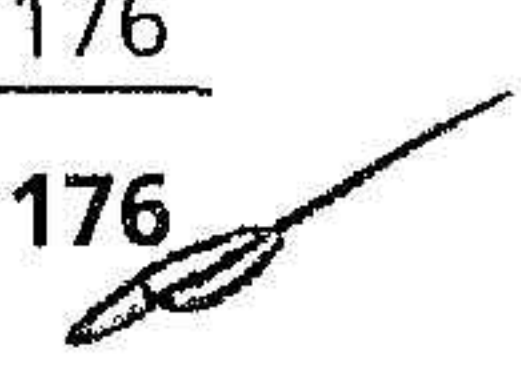
En central del i koncernens verksamhetsstyrning är att genomföra en kontinuerlig och strukturerad analys av risker samt uppföljning av kvalitetsmål. Mabtech genomgår årligen en ISO-revision för att säkerställa att kvalitetssystemet är i enlighet med gällande krav och standarder. Som en internationell aktör med kunder i flera regioner är Mabtech utsatt för risker relaterade till korrupcion och bedrägeri. För att hantera dessa risker har koncernen implementerat en strikt policy för "Anti-bribery and Anti-corruption" och genomför kontinuerlig utbildning för samtliga medarbetare. I takt med Mabtechs tillväxt har ett ökat fokus lagts på att minska personberoendet i nyckelfunktioner genom att dokumentera arbetsuppgifter och säkerställa kompetensöverföring inom teamen.

***Finansiella risker***

Koncernen har global försäljning i flera valutor. Koncernen ser regelbundet över dess valutaexponering. Rapporteringsvaluta är SEK. För ytterligare information se Not 3 - Finansiell riskhantering.

**Förslag till vinstdisposition**

2025051302688

Till årsstämmans förfogande står följande vinstmedel (SEK):	<b>2024</b>
Balanserat resultat	0
Överkursfond	2 741 463 306
Årets resultat	99 871
	<b>2 741 563 176</b>
Disponeras så att:	
I ny räkning överföres	2 741 563 176
	<b>2 741 563 176</b> 

## Koncernens resultaträkning

Belopp i mSEK	Not	8 mars-31
		december
		2024
Nettoomsättning	6	211,2
<b>Summa rörelsens intäkter</b>		<b>211,3</b>
Råvaror och material	15	-28,0
Övriga externa kostnader		-90,9
Personalkostnader	8	-66,5
Avskrivningar	12,13,14,15	-71,8
<i>Summa rörelsens kostnader</i>		<i>-257,2</i>
<b>Rörelseresultat</b>		<b>-46,0</b>
<i>Resultat från finansiella poster</i>		
Finansiella intäkter	9	3,2
Finansiella kostnader	9	-86,9
<b>Resultat före skatt</b>		<b>-129,7</b>
Skatt	10	8,2
<b>Årets resultat</b>		<b>-121,5</b>

Resultatet är i sin helhet hänförligt till Ailongam Holdco AB:s aktieägare

## Koncernens rapport över totalresultat

Belopp i mSEK	Not	2024
<b>Årets resultat</b>		<b>-121,5</b>
<b>Övrigt totalresultat som kan komma att omklassificeras till resultaträkningen</b>		
Derivat		0,9
Valutakursdifferenser vid omräkning av utländska verksamheter		0,9
<b>Summa övrigt totalresultat för året, efter skatt</b>		<b>1,8</b>
<b>Årets totalresultat, efter skatt</b>		<b>-119,7</b>

## Koncernens balansräkning


2025051302690

Belopp i mSEK	Not	2024-12-31
<b>Tillgångar</b>		
<b>Anläggningstillgångar</b>		
Goodwill	11	2 631,9
Övriga immateriella tillgångar	12	615,8
Nyttjanderättstillgångar	13	4,4
Materiella anläggningstillgångar	14	12,9
Derivat	24	0,9
Andra långfristiga fordringar	24	0,8
<b>Summa anläggningstillgångar</b>		<b>3 266,7</b>
<b>Omsättningstillgångar</b>		
Varulager	15	83,8
Kundfordringar	16	40,4
Övriga fordringar		0,3
Förutbetalda kostnader och upplupna intäkter	17	8,9
Likvida medel	18	106,3
<b>Summa omsättningstillgångar</b>		<b>239,7</b>
<b>Summa tillgångar</b>		<b>3 506,4</b>
<b>Eget kapital och skulder</b>		
<b>Eget kapital</b>	19	
Aktiekapital		0,0
Övrigt tillskjutet kapital/Överkursfond		2 741,6
Reserver		1,8
Balanserad vinst		-121,5
<b>Summa eget kapital hänförligt till moderföretagets aktieägare</b>		<b>2 621,9</b>
<b>Långfristiga skulder</b>		
Uppskjuten skatteskuld	10	142,0
Räntebärande långfristigt lån	20	697,1
Övriga avsättningar		0,4
<b>Summa långfristiga skulder</b>		<b>839,5</b>
<b>Kortfristiga skulder</b>		
Leverantörsskulder		6,9
Leasingskulder	13	4,7
Aktuella skatteskulder	10	6,0
Upplupna kostnader och förutbetalda intäkter		27,4
<b>Summa kortfristiga skulder</b>		<b>45,0</b>
<b>Summa eget kapital och skulder</b>		<b>3 506,4</b>

## Koncernens rapport över förändring i eget kapital

### Eget kapital hänförligt till moderföretagets aktieägare

Belopp i mSEK	Not	Aktie- kapital	Övrigt tillskjutet kapital	Reserver	Balanserade vinstmedel inklusive årets resultat	Summa eget kapital
Ingående balans 2024-03-01	19	0,0	0,0	0,0	0,0	0,0
Årets resultat					-121,5	-121,5
Årets övriga totalresultat				1,8		1,8
Omräkningsdifferens						0,0
<b>Årets totalresultat</b>		<b>0,0</b>	<b>0,0</b>	<b>1,8</b>	<b>-121,5</b>	<b>-119,7</b>
<i>Transaktioner med koncernens ägare</i>						
Aktieägartillskott			2 677,1			2 677,1
Nyemission		0,0	64,5			64,5
<b>Summa</b>		<b>0,0</b>	<b>2 741,6</b>	<b>0,0</b>	<b>0,0</b>	<b>2 741,6</b>
<b>Utgående balans 2024-12-31</b>		<b>0,0</b>	<b>2 741,6</b>	<b>1,8</b>	<b>-121,5</b>	<b>2 621,9</b>

Aktiekapitalet är 25 000 kronor i ingående balans och 26 577 kr i utgående balans 

# Koncernens rapport över kassaflöden

2025051302692

Belopp i mSEK	Not	8 mars 31 december 2024
<b>Den löpande verksamheten</b>		
Resultat före skatt		-129,7
Justering för poster som inte ingår i kassaflödet, m.m.	23	155,9
Erhållen ränta		3,2
Erlagd ränta		-51,5
<b>Kassaflöde från den löpande verksamheten före förändringar av rörelsekapital</b>		<b>-22,1</b>
<b>Kassaflöde från förändringar av rörelsekapital</b>		
Förändring av varulager		-5,9
Förändring av kundfordringar och andra fordringar		-3,7
Förändring av leverantörsskulder och andra skulder		-21,3
<b>Kassaflöde från den löpande verksamheten</b>		<b>-41,2</b>
<b>Investeringsverksamheten</b>		
Förvärv av immateriella tillgångar	12	-28,8
Förvärv av materiella anläggningstillgångar	14	-3,4
Förvärv av andelar i dotterföretag med avdrag för förvärvade likvida medel		-3 008,0
<b>Kassaflöde från investeringsverksamheten</b>		<b>-3 040,6</b>
<b>Finansieringsverksamheten</b>		
Utbetalningar som avser amorteringar av leasingskulder	23	-6,8
Amortering av lån	24	-230,0
Upptagna lån	24	682,0
Nyemission	19	64,5
Aktieägartillskott	19	2 677,1
<b>Kassaflöde från finansieringsverksamheten</b>		<b>3 186,8</b>
<b>Årets kassaflöde</b>		<b>105,0</b>
Likvida medel vid periodens början		0,0
Valutakursdifferens i likvida medel		1,3
<b>Likvida medel vid årets slut</b>		<b>106,3</b>

## Koncernens noter

### Not 1 - Allmän information

Denna årsredovisning omfattar det svenska moderföretaget Mabtech Holding AB ("Mabtech"), organisationsnummer 559225-1028, och dess dotterföretag. Koncernen bedriver utveckling och försäljning av immunologiska reagenser samt analysinstrument till kunder över hela världen. Moderföretaget är ett aktiebolag registrerat i och med säte i Stockholm, Sverige. Adressen till huvudkontoret är Augustendalstorget 9, 131 28 Nacka Strand. Koncernen skapades i samband med EQT Health Growth köpte upp Mabtech koncernen. Under året har också den gamla strukturen fusionerats in i den nya koncernstrukturen.

Års- och koncernredovisningen har godkänts av styrelsen den 21 februari 2025 och föreläggs för fastställande vid kommande årsstämma den 28 februari 2025.

### Not 2 - Väsentliga redovisningsprinciper

Koncernen lämnar upplysningar om väsentliga redovisningsprinciper. Väsentliga redovisningsprinciper innebär att den underliggande transaktionen är väsentlig och att informationen i redovisningsprincipen är väsentlig för förståelsen av transaktionen, till exempel om koncernen har gjort ett princip val eller om redovisningsprincipen är företagsspecifikt anpassad. I de fall då koncernen tillämpar en redovisningsprincip såsom den är beskriven i IFRS har upplysning om principen inte lämnats. Utöver väsentliga redovisningsprinciper som presenteras i denna not, presenteras även väsentliga redovisningsprinciper i direkt anslutning till den not vilken redovisningsprincipen avser.

#### Not 2.1 - Grund för rapporternas upprättande

Koncernredovisningen har upprättats i enlighet med International Financial Reporting Standards (IFRS) utgivna av International Accounting Standards Board (IASB) och tolkningar som utfärdats av IFRS Interpretations Committee (IFRS IC) såsom de antagits av Europeiska unionen (EU). Vidare tillämpar koncernen årsredovisningslagen (1995:1554) och RFR 1 "Kompletterande redovisningsregler för koncerner" utfärdad av Rådet för finansiell rapportering.

De konsoliderade finansiella rapporterna har upprättats enligt den historiska kostnadskonventionen, med undantag för finansiella instrument till verkligt värde (inklusive derivatinstrument).

Den funktionella valutan för moderföretaget och koncernens rapporteringsvaluta är svenska kronor (SEK). Samtliga belopp är avrundade till närmaste miljoner kronor (MSEK), om ej annat anges. Avrundningsdifferenser kan förekomma. Belopp inom parentes i de finansiella rapporterna avser föregående år.

Koncernen tillämpar en kostnadsslagsindeldad uppställning på resultaträkningen. Rapport över kassaflöden är upprättad med tillämpning av en indirekt metod.

Att upprätta rapporter i överensstämmelse med IFRS kräver användning av en del viktiga uppskattningar för redovisningsändamål. Vidare krävs att styrelsen och

företagsledningen gör vissa bedömningar vid tillämpningen av bolagets redovisningsprinciper. De områden som innefattar en hög grad av bedömning, som är komplexa eller områden där antaganden och uppskattningar, är av väsentlig betydelse för koncernredovisningen beskrivs i not 4.

För beskrivning av moderföretagets redovisningsprinciper, se moderföretagets Not M1 - Moderföretagets redovisningsprinciper.

#### **Not 2.2 - Standarder, tolkningar och ändringar som trätt i kraft 2024**

Inga nya standarder och tolkningar som Mabtech tillämpar från och med den 8 mars 2024 har medfört någon väsentlig påverkan på koncernens finansiella rapporter.

#### **Not 2.3 - Nya standarder, tolkningar och ändringar som utgivits men ej trätt i kraft**

Ett antal nya standarder och tolkningar träder i kraft för räkenskapsår som börjar efter 2024 har ej tillämpats i förtid vid upprättandet av dessa finansiella rapporter. Nya standarder och ändringar bedöms inte ha någon väsentlig inverkan på koncernens finansiella rapporter.

#### **Not 2.4 - Omräkning av utländsk valuta**

##### *Funktionell valuta och rapportvaluta*

Poster som ingår i de finansiella rapporterna för de olika enheterna i koncernen är värderade i den valuta som används i den ekonomiska miljö där respektive bolag huvudsakligen är verksamt (funktionell valuta). I koncernredovisningen används svenska kronor (SEK), som är moderbolagets funktionella valuta och rapporteringsvaluta. Funktionell valuta för det amerikanska dotterföretaget är amerikanska dollar (USD).

##### *Transaktioner och balansposter*

Transaktioner i utländsk valuta omräknas till den funktionella valutans enligt de valutakurser som gäller på transaktionsdagen eller den dag då posterna omvärderas. Valutakursvinster och -förluster som uppkommer vid betalning av sådana transaktioner och vid omräkning av monetära tillgångar och skulder i utländsk valuta till balansdagens kurs, redovisas netto i resultaträkningen i rörelseresultatet eller som finansiella poster beroende på var den underliggande transaktionen redovisas.

#### **Not 3 - Finansiell riskhantering**

Koncernen utsätts genom sin verksamhet för olika finansiella risker. Det övergripande målet för den finansiella riskhanteringen är att minimera riskerna för negativ påverkan på koncernens resultat.

#### **Not 3.1 - Likviditetsrisk**

En likviditetsrisk innebär en situation där likvida medel för betalning av åtaganden inte kan säkerställas. Koncernens likviditetsreserv ska ge handlingsfrihet att genomföra beslutade investeringar och fullgöra betalningsförpliktelser. Likviditetsprognoser

uppdateras löpande och koncernledningen följer aktivt likviditetssituationen för att i god tid uppmärksamma likviditetsrisker.

Koncernen har ett beviljat kreditutrymme uppgående till 165 MSEK. Likviditetsreserven består av likvida medel och outnyttjad del av kreditutrymmet. Per balansdagen var kreditutrymmet ej utnyttjat.

Se koncernens Not 24 - Kompletterande upplysningar finansiella tillgångar och skulder för en löptidsanalys av koncernens finansiella skulder.

### **Not 3.2 - Finansieringsrisk**

Finansieringsrisk motsvaras av att svårigheter kan föreligga att erhålla finansiering för verksamheten vid en given tidpunkt. Koncernen arbetar aktivt för att säkerställa en långsiktig och förmånlig finansiering för koncernen i förhållande till prissättning på marknaden, det vill säga bästa möjliga finansnetto inom givna riskramar.

### **Not 3.3 - Ränterisk**

Med ränterisk avses risken att förändringar i marknadsräntan påverkar koncernens räntenetto negativt. Koncernens intäkter och kassaflöden från rörelsen är i huvudsak oberoende av förändringar i marknadsräntor då koncernen inte har några väsentliga räntebärande tillgångar. Koncernens ränterisk uppstår genom långfristig upplåning. Mabtechs finansiella nettoskulder i SEK uppgick per balansdagen till 697,1 MSEK. Bolaget har inte amorterat under året. Se även förvaltningsberättelsen under rubrik Finansiella risker. Lånet löper med en ränta på EURIBOR +4,25 procent respektive SOFR +4,50%. Om räntan ökar alternativt minskar med en (1) procentenhet skulle detta leda till en förändring av den årliga räntan om +/- 7,1 MSEK. Koncernledningen har säkrat 70% av lånet med ränte swappar.

Lånevillkoren framgår av Not 20 - Räntebärande långfristiga lån.

### **Not 3.4 - Kredit- och motpartsrisk**

Koncernens finansiella transaktioner ger upphov till kreditrisker med avseende på finansiella motparter. Med kreditrisk och motpartsrisk avses risken för förluster om en motpart inte fullgör sina åtaganden. Koncernen har begränsad exponering för kreditrisk. Koncernen eftersträvar att arbeta främst med etablerade kunder med dokumenterad betalningsförmåga och konkurrenskraftig verksamhet, bland annat kontrolleras koncernens kunders finansiella ställning genom inhämtande av information från kreditupplysningsföretag. I de fall motpartens betalningsförmåga bedöms som osäker krävs förskotts betalning. Koncernens beräkning av förväntade kreditförluster på kundfordringar uppgår till oväsentliga belopp och därmed har ingen justering gjorts i redovisningen.

För ytterligare information om koncernens kreditrisk se Not 16 - Kundfordringar och avtalstillgångar och Not 18 - Likvida medel.

**Not 3.5 - Valutarisk**

Valutarisk avser risk för påverkan på koncernens resultat och finansiella ställning till följd av förändrade valutakurser. Valutarisk uppstår genom framtida affärstransaktioner, redovisade tillgångar och skulder samt nettoinvesteringar i utlandsverksamheter. Koncernledningen övervakar valutakursförändringar kontinuerligt och bedömer löpande om specifika transaktioner, alternativt nettoinvesteringar i utlandsverksamheter, ska säkras med valutaderivat eller andra finansiella instrument.

Koncernens verksamhet bedrivs huvudsakligen i Sverige och USA. Försäljning av bolagets produkter sker i första hand i SEK, USD och EUR. Utav övriga rörelsekostnader exklusive avskrivningar, uppkommer cirka 10 procent i USD och cirka 80 procent i SEK. Inköp i EUR förekommer i mindre omfattning. För en jämförelse kan nämnas att om USD/SEK i genomsnitt under 2024 varit 10 procent lägre hade omsättningen minskat med cirka 5 procent och resultatet före skatt hade minskats med ca 12 MSEK.

**Not 3.6 - Kapitalförvaltning**

Koncernens mål avseende kapitalstrukturen är att trygga koncernens förmåga att fortsätta sin verksamhet, så att den kan fortsätta att generera avkastning till aktieägarna och nytta för andra intressenter och att upprätthålla en optimal kapitalstruktur för att hålla kostnaderna för kapitalet nere.

För att upprätthålla eller justera kapitalstrukturen, kan koncernen förändra den utdelning som betalas till aktieägarna, återbetala kapital till aktieägarna, utfärda nya aktier eller sälja tillgångar för att minska skulderna.

På samma sätt som andra företag i branschen bedömer koncernen kapitalet på basis av skuldsättningsgraden. Detta nyckeltal beräknas som nettoskuld dividerad med totalt kapital. Nettoskuld beräknas som total upplåning, vilket utgörs av posten räntebärande långfristigt lån i koncernens balansräkning, med avdrag för likvida medel. Totalt kapital utgörs av Eget kapital i koncernens balansräkning.

	2024-12-31
Räntebärande lån	697,1
- Likvida medel	-106,3
<b>Nettoskuld</b>	<b>590,8</b>
Eget kapital	2 621,9
<b>Skuldsättningsgrad %</b>	<b>22,5%</b>

**Not 4 - Väsentliga uppskattningar och bedömningar för redovisningsändamål**

För att bestämma om värdet på goodwill minskat värderas Mabtechs kassagenererande enhet, till vilken hela goodwillposten hänförts, genom en diskontering av enhetens kassaflöden. Vid tillämpningen av denna metod förlitar sig Mabtech på ett antal faktorer, inklusive strategiska affärsplaner, ekonomiska prognoser och marknadsdata. Viktiga input i beräkningen är tillväxttakt, marginaler och diskonteringsränta. Förändringar av förutsättningarna för dessa antaganden och uppskattningar skulle kunna ha en väsentlig effekt på värdet på goodwill.

För mer information om koncerns nedskrivningstest av goodwill hänvisas till Not 11 - Nedskrivningsprövning av goodwill.

Derivat redovisas till verkligt värde vid ingående av kontrakt och omvärderas till verkligt värde vid varje rapporteringsperiods slut. Redovisningen av värdeförändringar beror på om derivatet är ett säkringsinstrument och i så fall typen av säkrad post. Koncernen använder derivat som:

- Säkringar av risker kopplade till kassaflöden från identifierade tillgångar och skulder eller sannolika framtida transaktioner (kassaflödesäkringar)

Vid början av ett säkringsförhållande dokumenteras den ekonomiska relationen mellan säkringsinstrument och säkrad post, inklusive förväntad motvikt av kassaflöden. Den effektiva delen av förändringar i verkligt värde för kassaflödesäkringar redovisas i eget kapital, medan den ineffektiva delen redovisas direkt i resultatet.

För optioner och terminskontrakt som används för att säkra framtida transaktioner redovisas endast den verkliga värdeförändringen som hänför sig till den intrinseka värdet eller spotkomponenten som ett säkringsinstrument. Samtliga belopp som ackumuleras i eget kapital redovisas enligt specifika regler vid ränte- och valutahandelskontrakt."

### **Redovisade verkliga värden - Redovisningsprinciper**

Denna sektion förklarar bedömningar och uppskattningar som görs för att fastställa verkliga värden på finansiella instrument som redovisas och värderas till verkligt värde i de finansiella rapporterna.

Nivå 2: Verkligt värde för finansiella instrument som inte handlas på en aktiv marknad (till exempel OTC-derivat) fastställs med värderingstekniker som utnyttjar observerbara marknadsdata och i minsta möjliga mån baseras på enhetsspecifika uppskattningar. Om alla betydande indata är observerbara, klassificeras instrumentet som nivå 2.

Värderingstekniker:

Specifika tekniker för att värdera finansiella instrument inkluderar:

För ränte-swaps - nuvärdet av uppskattade framtida kassaflöden baserat på observerbara avkastningskurvor.

### **Not 5 - Intäkter från avtal med kunder**

#### **Väsentlig redovisningsprincip - intäkter från avtal med kunder**

##### *Försäljning av varor och instrument*

Merparten av Mabtechs nettoomsättning utgörs av försäljning av varor (antikroppar/kit) och instrument (IRIS och ASTOR) som används för forskning inom immunologiområdet. Varje vara/instrument utgör ett separat prestationsåtagande och

transaktionspriset är i sin helhet fast. Kontrollen övergår till kund vid en tidpunkt, vilket är i samband med leverans som också sammanfaller med när risken övergår enligt de i respektive avtal tillämpade leveransvillkoren.

*Försäljning av tjänster*

Custom Services tjänster innebär att Mabtech utför forskningstjänster på uppdrag av en kund under en avtalad tidsperiod. Transaktionspriset är i sin helhet fast och intäkten redovisas i takt med att tjänsterna utförs.

*Instrumentunderhåll*

Servicetjänster säljs antingen i anslutning till försäljning det instrument som underhållet avser eller avtalas separat och innebär ett åtagande för Mabtech att vara redo att utföra service när det krävs under avtalsperioden. Transaktionspriset är i sin helhet fast och intäkten redovisas linjärt över avtalets löptid.

*Royaltyintäkter*

Mabtech har ingått licensavtal som ger kunden rätt att använda koncernens antikroppar i kundens egna produkter. Koncernen erhåller en försäljningsbaserad royalty vid försäljning av de produkter i vilka koncernens antikroppar ingår, vilken redovisas som intäkt när den underliggande försäljningen har inträffat.

Intäkter från externa kunder kommer från försäljning av produkter och tjänster direkt och via distributörer och på utvalda marknader även via eget säljbolag. Intäkter om 29 (22) MSEK avser en enskild kund.

Koncernen redovisar intäkter fördelat på följande geografiska marknader:

	<b>8 mars 2024 - 31 december 2024</b>
<i>Geografisk marknad</i>	
Europa	64,5
Nordamerika	77,6
Asien	63,9
Övriga	5,2
	<b>211,2</b>

**Not 6 - Transaktioner med närstående**

Koncernen har haft transaktioner med EQT Healthcare Growth om 303 428 SEK, Klaus-Reinhard Bischoff 40 095 SEK och Nihlmark & Zacharoff Advokatbyrå AB 4 181 SEK



Not 7 - Upplysning om revisorerna arvode och kostnadsersättningar

	8 mars to december 2024
<b>Kostnadsförd ersättning uppgår till:</b>	
Öhrlings PricewaterhouseCoopers AB	
-revisionsuppdrag	1,4
-övriga arvoden	0,7
	<b>2,1</b>

Not 8 - Ersättningar till anställda, m.m

	2024		
<b>Medelantalet anställda</b>	<b>Antal</b>	<b>Varav kvinnor (%)</b>	<b>Varav män (%)</b>
Moderföretaget	2	50%	50%
<i>Dotterföretag i:</i>			
Sverige	66	53%	47%
USA	10	37%	63%
<b>Totalt i koncernen</b>	<b>78</b>	<b>50%</b>	<b>50%</b>

	2024		
<b>Könsfördelning i styrelse och ledande befattningshavare</b>	<b>Antal på balans- dagen</b>	<b>Varav kvinnor (%)</b>	<b>Varav män (%)</b>
<i>Moderföretaget</i>			
Styrelse	6	17%	83%
VD och övriga ledande befattningshavare	-	-	-
<b>Totalt i moderföretaget</b>	<b>6</b>	<b>17%</b>	<b>83%</b>
<i>Dotterföretag</i>			
VD och övriga ledande befattningshavare	7	14%	86%
<b>Totalt i koncernen</b>	<b>13</b>	<b>14%</b>	<b>86%</b>

Löner och andra ersättningar samt sociala kostnader, inklusive pensionskostnader

	8 mars 31 december 2024
<i>Moderföretaget</i>	
<i>Styrelse, verkställande direktör och motsvarande ledande befattningshavare</i>	
Löner och andra ersättningar	7,0

Sociala avgifter	2,4
Pensionskostnader	10,6
<b>Summa moderföretaget</b>	<b>9,1</b>
<i>Dotterföretag</i>	
<i>Styrelse, verkställande direktör och motsvarande ledande befattningshavare</i>	
Löner och andra ersättningar	5,2
Sociala avgifter	1,4
Pensionskostnader	0,6
<b>Summa</b>	<b>7,2</b>
<i>Övriga anställda i dotterföretag</i>	
Löner och andra ersättningar	38,9
Sociala avgifter	8,0
Pensionskostnader	1,8
<b>Summa</b>	<b>48,7</b>
<b>Totalt i koncernen</b>	<b>66,5</b>

### Riktlinjer

Uppsägningstiden för ledande befattningshavare, förutom VD är ömsesidigt tre månader. För VD är uppsägningstiden sex månader. Det finns avtal avseende avgångsvederlag för verkställande direktör och före detta VD om nio månader och ytterligare en ledande befattningshavare har sex månaders avgångsvederlag. De ledande befattningshavarna i koncernen har premiebestämd pension enligt ITP1 eller motsvarande.

#### Pensioner

Moderbolaget och koncernen har enbart avgiftsbestämda pensionsplaner. Premier för pensionsförsäkringar motsvarar i huvudsak ITP-planen. Det amerikanska dotterbolaget, Mabtech Inc., erlägger premier avseende pensionsplaner samt sjuk- och tandvård vilka klassificeras som avgiftsbestämda planer.

### Not 9 - Finansiella intäkter och kostnader

	<b>8 mars decembe r 2024</b>
<i>Tillgångar värderade till upplupet anskaffningsvärde</i>	
Ränteintäkter enligt effektivräntemetoden	3,2
<i>Övriga finansiella intäkter</i>	
<b>Summa finansiella intäkter</b>	<b>3,2</b>
<i>Skulder värderade till upplupet anskaffningsvärde</i>	
Räntekostnader enligt effektivräntemetoden	-54,1
Låneupptagningskostnader	-2,3
<i>Övriga finansiella kostnader</i>	

Valutakursdifferenser, finansiella poster	-29,7
Räntekostnader från leasingskulder	-0,8
<b>Summa finansiella kostnader</b>	<b>-86,9</b>
<b>Finansnetto</b>	<b>-83,7</b>

Finansiella intäkter består främst av ränteintäkter på likvida medel. Resterande låneupptagningskostnaderna har kostnadsfört i samband med om-klassificeringen av den räntebärande skulden från långfristig till kortfristig.

### Not 10 - Skatt på årets resultat

De huvudsakliga komponenterna i skattekostnaden för räkenskapsåret och förhållandet mellan förväntad skattekostnad baserat på svensk skattesats och redovisad skattekostnad i resultatet är enligt följande:

	8 mars 31 decembe r 2024
<i>Aktuell skatt</i>	
Aktuell skatt på årets resultat	-9,5
Justeringar avseende tidigare år	0,0
<b>Summa aktuell skatt</b>	<b>-9,5</b>
<i>Uppskjuten skatt</i>	
Uppskjuten skatt avseende temporära skillnader	17,7
Uppskjuten skatt på underskottsavdrag	0,0
<b>Summa uppskjuten skatt</b>	<b>17,7</b>
<b>Redovisad skatt i resultaträkningen</b>	<b>8,2</b>

	8 mars 31 decembe r 2024
<i>Avstämning av effektiv skattesats</i>	
<b>Resultat före skatt</b>	<b>-129,7</b>
Skatt enligt gällande skattesats för moderföretaget (20,6%)	26,7
Skatteeffekt av:	
Ej skattepliktiga intäkter	-1,8
Ej avdragsgilla kostnader	-0,4
Schablonränta på periodiseringsfond	-0,7
Ökning av underskottsavdrag utan motsvarande aktivering av uppskjuten skatt	-1,2
Effekt av ränteavdragsregler	-12,1
Övrigt	-2,3
<b>Redovisad skatt</b>	<b>8,2</b>
<i>Effektiv skattesats</i>	<b>-6%</b>

Koncernbolagen är verksamma i olika länder och därför föremål för olika inkomstskattesatser, vilka är som följer:

	2024
Sverige, %	20,6
USA, %	22,0

<i>Uppskjuten skatteskuld</i>	Obeskattade reserver och övriga	Övervärde lager	Immateriella tillgångar	Summa
<b>Ingående redovisat värde 8 mars 2024</b>	<b>0,0</b>	<b>0,0</b>	<b>0,0</b>	<b>0,0</b>
Redovisat i resultatet	4,8	2,3	10,6	17,7
<b>Förvärv</b>	<b>24,9</b>	<b>8</b>	<b>126,8</b>	<b>159,7</b>
<b>Utgående redovisat värde 31 december 2024</b>	<b>20,1</b>	<b>5,7</b>	<b>116,2</b>	<b>142</b>

Kvittning avser uppskjuten skatt hänförlig till leasingkulder och nyttjanderättstillgångar.

### Not 11 - Nedskrivningsprövning av goodwill

#### Väsentlig redovisningsprincip - nedskrivning av goodwill

Goodwill har en obestämbar nyttjandeperiod och prövas för nedskrivning minst årligen, eller när det finns en indikation för nedskrivningsbehov. Prövningen genomförs baserat på den finansiella ställningen per 31 december varje år. Nyttjandevärde mäts som förväntade framtida kassaflöden baserat på de finansiella planer som utvecklas i varje kassagenererande enhet. De finansiella planerna utgår från den av styrelsen antagna budgeten och den strategiska plan som har arbetats fram av koncernledningen och presenterats till styrelsen. Dessa finansiella planer avser en prognosperiod på fem år och omfattar den organiska försäljningstillväxten, rörelsemarginalernas utveckling och förändringarna i utnyttjat rörelsekapital.

	<b>2024-12-31</b>
Ingående anskaffningsvärde	2 631,9
<b>Utgående ackumulerade anskaffningsvärden</b>	<b>2 631,9</b>

#### Nedskrivningsprövning

Mabtechs goodwill hänförs till förvärvet av Mabtech-koncernen, vilken är den kassagenererande enheten.

<b>Specifikation av goodwill</b>	<b>2024-12-31</b>
Ailongam Bidco AB	2 631,9
<b>Summa redovisat värde</b>	<b>2 631,9</b>

Viktiga antaganden som använts vid beräkning av nyttjandevärdet för de kassagenererande enheterna är följande:

**Tillväxttakt:** Tillämpad tillväxttakt för det närmaste året har baserats på faktisk tillväxt fram till omedelbart före budgetperioden. Detta återspeglar företagsledningens planer för den framtida utvecklingen av verksamheten och anses realistiska och uppnåeliga. Tillväxttakt bortom den femåriga prognosperioden, beräknas till 2 procent motsvarande normala inflationsantaganden.

**Marginaler:** Marginaler för verksamhetens kommande fem år har baserats på faktiskt uppnådda marginaler omedelbart före budgetperioden och marginalutveckling, tillsammans med förväntade effektivitetsförbättringar. Företagsledningen förväntar sig bibehållen marginal. Detta återspeglar företagsledningens planer för den framtida utvecklingen av verksamheten och anses realistiska och uppnåeliga.

**WACC:** Kassaflöden diskonteras med den vägda genomsnittliga kapitalkostnaden (WACC). De WACC-satser före skatt som tillämpas vid prövning för nedskrivning:

	2024-12-31
WACC före skatt, %	10,5

### Känslighetsanalys

Under 2024 förvärvade EQT Healthcare growth fonden majoriteten av Mabtech koncernen av Industri Kapital. Under det första 10 månaderna har marknaden inom bioteknik och life science sektorn vara tuff och omsättningen har inte helt följt de planer som initialt sattes. Företagsledningen bedömer dock att detta är en temporär sättning i marknaden och har hög komfort i att marknaden kommer ta fart och den ursprungliga planen snart kommer vara åter. Detta i kombination med den långsiktig potential genom innovation och produktutveckling, lanseringen av ett nytt instrument, stabilitet i finansiell struktur och långsiktig vision och den förväntad marknadsåterhämtning och global tillväxt inom kapitalintensiva instrument tillsammans med den korta tid som gått sedan förvärvet gör att bolaget inte ser något nedskrivningsbehov.

### Not 12 - Övriga immateriella tillgångar

#### Väsentlig redovisningsprincip - produktportfölj

Koncernens produktportfölj har uppstått i samband med rörelseförvärv och avser produkter hänförligt till antikroppar, kit och läsare. Produktportföljen värderades till verkligt värde på förvärvsdagen och redovisas därefter till anskaffningsvärde minskat med ackumulerade avskrivningar. Tillgångarna skrivs av linjärt över respektive tillgångs bedömda nyttjandeperiod. För antikroppar och kit bedöms nyttjandeperioden vara 10 år och för instrument 5 år.

<i>Akkumulerade anskaffningsvärden</i>	Produkt- portfölj	Multiplex	Egen- utvecklade produkter	Summa
<b>Ingående anskaffningsvärde</b>	<b>0,0</b>	<b>0,0</b>	<b>0,0</b>	<b>0,0</b>
Förvärv	488,5	127,0	23,8	639,3

Intern utveckling			28,6	28,6
<b>Utgående anskaffningsvärde 31 december 2024</b>	<b>488,5</b>	<b>127,0</b>	<b>52,4</b>	<b>667,9</b>
<i>Akkumulerade avskrivningar</i>				
<b>Ingående avskrivningar</b>	<b>0,0</b>	<b>0,0</b>	<b>0,0</b>	<b>0,0</b>
Årets avskrivningar	-40,7	-10,6	-0,9	-52,2
<b>Utgående avskrivningar 31 december 2024</b>	<b>-40,7</b>	<b>-10,6</b>	<b>-0,9</b>	<b>-52,2</b>
<b>Ingående redovisat värde</b>	<b>0,0</b>	<b>0,0</b>	<b>0,0</b>	<b>0,0</b>
<b>Utgående redovisat värde per 31 december 2024</b>	<b>447,8</b>	<b>116,4</b>	<b>51,5</b>	<b>615,7</b>

Mabtech har under året kostnadsfört 1,9 MSEK hänförligt till utgifter för forskning och utveckling.

### Not 13 - Leasingavtal

Koncernens nyttjanderättstillgångar avser i sin helhet av lokalhyror.

<b>Nyttjanderättstillgångar</b>	<b>2024-12-31</b>
Ingående anskaffningsvärde	
Förvärv	7,9
Omvärdering av avtal	-
<b>Utgående anskaffningsvärde</b>	<b>8,0</b>
Ingående avskrivningar	-
Årets avskrivningar	-3,5
<b>Utgående avskrivningar</b>	<b>-3,5</b>
<b>Utgående redovisat värde</b>	<b>4,4</b>

<b>Leasingskulder</b>	<b>2024-12-31</b>
Kortfristiga	4,7
Långfristiga	
<b>Summa</b>	<b>4,7</b>

Mabtech redovisar ett kassautflöde hänförligt till leasingavtal uppgående till 6,7 MSEK. För information om räntekostnader hänförligt till leasingavtal se not Not 9 - Finansiella intäkter och kostnader och för en löptidsanalys av koncernens leasingskulder se not 24 - Kompletterande upplysningar finansiella tillgångar och skulder. Räntan uppgick till 0,8 MSEK

### Not 14 - Materiella anläggningstillgångar

Materiella anläggningstillgångar utgörs av inventarier, verktyg och installationer vilka redovisas till anskaffningsvärde minskat med ackumulerade avskrivningar och har en bedömd nyttjandeperiod på 3-5 år.

	<b>2024-12-31</b>
Ingående ackumulerade anskaffningsvärden	

Förvärv	11,5
Inköp	4,5
Försäljningar/utrangeringar	0,0
<b>Utgående ackumulerade anskaffningsvärde</b>	<b>16,0</b>
Ingående ackumulerade avskrivningar	-
Försäljningar/utrangeringar	
Årets avskrivningar	-3,1
<b>Utgående ackumulerade avskrivningar</b>	<b>-3,1</b>
<b>Utgående redovisat värde</b>	<b>12,9</b>

## Not 15 - Varulager

### Väsentlig redovisningsprincip - varulager

Varulager värderas enligt lägsta värdets princip, dvs. till det lägsta av anskaffningsvärdet och nettoförsäljningsvärdet. Anskaffningsvärdet inkluderar alla utgifter som är hänförliga till tillverkningsprocessen samt lämplig andel av tillhörande tillverkningsomkostnader, baserat på normal kapacitet. Anskaffningsvärdet beräknas enligt först in, först ut-principen.

Nettoförsäljningsvärdet är det uppskattade pris som varan kan säljas för enligt villkor som är normala i verksamheten minskat med eventuella tillämpliga försäljningskostnader som direkt kan hänföras till försäljningstransaktionen.

Vid förvärvstillpunkten identifierades ett övervärde i lagret som då värderades till verkligt värde på förvärvsdagen och redovisas därefter till anskaffningsvärde minskat med ackumulerade avskrivningar. Tillgångarna skrivs av linjärt över respektive tillgångs bedömda nyttjandeperioden 3 år.

	<b>2024-12-31</b>
Verkligt värde av lager	35,0
Färdiga varor och handelsvaror	48,8
<b>Utgående redovisat värde</b>	<b>83,8</b>
Ingående avsättning lager	
Förvärv	-10,9
Årets avsättning	-
<b>Utgående redovisat värde</b>	<b>-10,9</b>

Varor uppgående till 28,0 MSEK har under året redovisats som en kostnad, råvaror och material, i resultatet i samband med försäljning. Under 2024 har utrangering skett med 2 MSEK.



## Not 16 - Kundfordringar och avtalstillgångar

	2024-12-31
Kundfordringar	40,6
Upplupna intäkter (avtalstillgångar)	0,4
Reserv för förväntade kreditförluster	-0,2
<b>Totala kundfordringar och avtalstillgångar</b>	<b>40,8</b>

Mabtechs fakturering sker enligt marknadspraxis i varje land där kontraktsrelaterade tjänster ofta förskotts faktureras, medan produkter faktureras i samband med leverans. Kundfordringar förfaller generellt till betalning inom 30 dagar.

Koncernens kundfordringar är klassificerade och redovisade till upplupet anskaffningsvärde.

Åldersanalys 31 december 2024	Ej förfallna	Förfallet	Förfallet	Förfallet	Totalt
		mellan 1-90 dagar	mellan 91-180 dagar	>180 dagar	
Redovisat belopp kundfordringar, brutto	26,7	10,9	0,4	2,6	40,6
Redovisat belopp upplupna intäkter, brutto	0,4	-	-	-	0,4
Kreditförlustreserv	0,0	0,0	0,0	-0,2	-0,2
<b>Summa</b>	<b>27,1</b>	<b>10,9</b>	<b>0,4</b>	<b>2,4</b>	<b>40,8</b>

	2024-12-31
<b>Förändring i kreditförlustreserv</b>	<b>31</b>
Ingående balans	0,0
Nedskrivning redovisad i resultatet	0,0
Bortskrivna under året	0,2
Återvunna, tidigare bortskrivna belopp	0,0
Omräkningsdifferens	0,0
<b>Utgående balans 31 december 2024</b>	<b>0,2</b>

Koncernen tillämpar en ratingbaserad metod som utgår ifrån sannolikhet för fallissemang, förväntad förlust vid fallissemang samt exponering vid fallissemang. Koncernens kundbas utgörs av ett stort antal mindre kunder med likartad riskprofil. För fordringar och avtalstillgångar som ej är förfallna har en bedömning av kreditrisken gjorts på kollektiv basis med tillämpning av en estimerad kreditrating. För fordringar som individuellt uppgår till väsentliga belopp, samt för förfallna fordringar, görs en individuell bedömning av kreditrisken. Koncernen har historiskt haft oväsentliga kundförluster. Vissa kunder är erfarenhetsmässigt sena med betalning utan att en ökad kreditrisk föreligger. Den sammantagna analysen har resulterat i oväsentliga förväntade kreditförluster, varför ingen reservering har gjorts.

## Not 17 - Förutbetalda kostnader och upplupna intäkter

	2024-12-31
Förutbetalda hyror och försäkringar	2,5
Upplupna intäkter	0,4
Övriga förutbetalda kostnader och upplupna intäkter	6,0
<b>Redovisat värde</b>	<b>8,9</b>

## Not 18 - Likvida medel

	2024-12-31
Banktillgodohavanden	106,3
<b>Redovisat värde</b>	<b>106,3</b>

Outnyttjade faciliteter finns om 165 MSEK

## Not 19 - Eget kapital

### Antal aktier och aktiekapital per 31 december 2024

Aktieslag	Antal aktier	Kvotvärde (SEK)	Antal röster per aktie	Aktie kapital (SEK)
Aktier	2 854 488 294	0,000009	1	26 657
	<b>2 854 488 294</b>			<b>26 657</b>

### Aktiekapitalets utveckling

Tidpunkt	Händelse	Antal nya aktier	Totalt antal aktier	Förändring av aktie-kapital	Totalt aktie-kapital
2023-11-10	Bolagsbildning	25 000	25 000	25 000	25 000
2024-03-07	Split	-	2 677 061 408		25 000
2024-03-08	Nyemission	112 999 386	2 790 060 794	1 055	26 055
2024-06-02	Nyemission	64 427 500	2 854 488 294	602	26 657

### Reserver

Koncernens reserver utgörs i sin helhet av en omräkningsreserv, vilken innefattar alla valutakursdifferenser som uppstår vid omräkning av finansiella rapporter från utländska verksamheter som har upprättat sina finansiella rapporter i en annan funktionell valuta än den valuta som koncernens finansiella rapporter presenteras i. Koncernen presenterar sina finansiella rapporter i svenska kronor. Ackumulerad omräkningsreserv redovisas i resultatet vid avyttring av den utländska verksamheten.

**Not 20 - Räntebärande långfristiga lån**

	2024-12-31
Övriga långfristiga skulder	714,1
Låneupptagningskostnader	-17,0
<b>Redovisat värde</b>	<b>697,1</b>

Bolaget tecknade under 2024 en lånefacilitet om 20 m€ samt 42 m\$. Lånet förfaller om mer än 7 år med en ränta på EURIBOR +4,25 procent respektive SOFR +4,5%. Nämnda kreditavtal innehåller även finansiella åtaganden (kovenanter) vilka följs upp kvartalsvis. Mabtech uppfyller villkoren i kreditavtalet genom att avtalsenliga framtida proformajusteringar görs. Ifall dessa inte skulle godkännas skulle lånet klassificeras som kortfristigt.

Koncernen har ställt aktier i dotterföretag som säkerhet för lånet. Se även not 22 - Ställda säkerheter och eventualförpliktelser.

**Not 21 - Upplupna kostnader och förutbetalda intäkter**

	2024-12-31
Royaltysättning	1,1
Upplupna personalkostnader	11,0
Övriga upplupna kostnader och förutbetalda intäkter	15,3
<b>Redovisat värde</b>	<b>27,4</b>

**Not 22 - Ställda säkerheter och eventualförpliktelser**

	2024-12-31
<i>Ställd säkerhet avseende aktier i dotterbolag:</i>	
Koncernmässigt värde nettotillgångar	189,8
	<b>189,8</b>

Aktier i dotterbolag är ställda som säkerhet för koncernens lån, se även Not 20 - Räntebärande långfristiga lån

**Not 23 - Tilläggsinformation om kassaflödesanalys**

8 mars 31

**Justeringar för poster som inte ingår i kassaflödet**

december 2024

Av- och nedskrivningar anläggningstillgångar	71,8
Intäktsförd ränta	-3,2
Kostnadsförd ränta	87,3
<b>Summa</b>	<b>155,9</b>

**Förändring av skulder hänförliga till finansieringsverksamheten**

	2024-03-08 - Förvärv	Amortering	Nya lån	Kapitaliserad ränta & valutaeffekter, netto	2024-12-31
Räntebärandelångfristigt lån	230,0	-230,0	682	15,1	697,1
Leasingskulder	8,1	-3,4			4,7
<b>Summa</b>	<b>238,1</b>	<b>-233,4</b>	<b>682</b>	<b>15,1</b>	<b>701,8</b>

**Not 25 - Kompletterande upplysningar finansiella tillgångar och skulder**

<i>Finansiella tillgångar värderade till verkligt värde</i>	<b>2024-12-31</b>
Derivat	0,9
	<b>0,9</b>

<i>Finansiella tillgångar värderade till upplupet anskaffningsvärde</i>	<b>2024-12-31</b>
Kundfordringar	40,4
Övriga tillgångar	0,8
Likvida medel	106,3
	<b>147,5</b>

<i>Finansiella skulder värderade till upplupet anskaffningsvärde</i>	
Räntebärande långfristigt lån	697,1
Leasingskulder	4,7
Leverantörsskulder	6,9
Övriga kortfristiga skulder	27,4
	<b>736,1</b>

För kortfristiga fordringar och skulder, som till exempel kundfordringar och leverantörsskulder och för skulder till kreditinstitut med rörlig ränta, anses det redovisade värdet vara en god uppskattning av det verkliga värdet.

**Koncernens förfallostruktur avseende diskonterade kassaflöden för finansiella skulder**

<b>Nominella belopp per den 31 december 2024</b>	<b>0-3 månader</b>	<b>4-12 månader</b>	<b>1-2 år</b>	<b>2-5 år</b>	<b>Senare än 5 år</b>	<b>Summa</b>
Skulder till kreditinstitut	15,1	45,4	60,6	181,8	818,3	<b>1 121,2</b>
Leasingskulder	1,1	3,2	0,0	0,0	0,0	<b>4,3</b>
Leverantörsskulder	6,9	0,0	0,0	0,0	0,0	<b>6,9</b>
<b>Summa</b>	<b>23,1</b>	<b>48,6</b>	<b>60,6</b>	<b>181,8</b>	<b>818,3</b>	<b>1 132,4</b>

Skulder till kreditinstitut löper amorteringsfritt med rörlig ränta. Nuvarande räntesats har använts vid beräkning av framtida räntebetalningar i löptidsanalysen.

Lånet är nominerat i dollar 43,8 MUSD och i Euro 20,2 MEUR. Transaktionskostnaden uppgår till 19,1 MSEK. Kostnader periodisering med lånens löptid. Lånet löper till 8 mars 2031.

Derivat utgörs av en ränteswap som säkrar 70% av facilitet B2 och B3. Swapen terminernas 30 september 2027 och redovisas i år i posten "Derivatat".

Derivat används enbart för ekonomisk säkring och inte som spekulativa investeringar. Om derivat inte uppfyller kraven för säkringsredovisning klassificeras de som hållna för handel i redovisningen och värderas till verkligt värde genom resultatet.

Det fulla verkliga värdet av säkringsderivat klassificeras som en icke-strukturerad tillgång eller skuld om den återstående löptiden för den säkrade posten är längre än 12 månader. Om löptiden är kortare än 12 månader klassificeras den som en omsättningstillgång eller -skuld. Handelsderivat klassificeras som omsättningstillgång eller -skuld.

Gruppens redovisningsprincip för kassaflödeshedgar anges i not 4.

De reserver för säkring som gruppen redovisar i eget kapital

Säkrings effektivitet bedöms vid starten av säkringsrelationen och genom periodiska bedömningar av framtida effektivitet för att säkerställa att det finns en ekonomisk relation mellan den säkrade posten och säkringsinstrumentet.

Gruppen ingår i räntebyten som har liknande kritiska villkor som den säkrade posten, såsom referensränta, omräkningsdatum, betalningsdatum, löptider och nominellt belopp. Gruppen säkrar inte 100% av sina lån, så den säkrade posten identifieras som en andel av de utestående lånen upp till det nominella beloppet för bytena. Eftersom alla kritiska villkor överensstämde under året finns en ekonomisk relation.

Säkringsineffektivitet för räntebyten bedöms med samma principer som för säkringar av valutaköp. Det kan uppstå på grund av:

- justering av kreditvärde/debiteringsvärde på räntebytena som inte matchas av lånet, och
- skillnader i kritiska villkor mellan räntebytena och lånen.

Säkringsineffektivitet i relation till räntebytena var försumbar för 2024.

## Not 25 - Koncernföretag

<b>Moderbolaget</b>	<b>2024-12-31</b>
Ingående anskaffningsvärden	3 022
<b>Utgående ackumulerade anskaffningsvärden</b>	<b>3 022</b>
<b>Utgående redovisat värde</b>	<b>3 022</b>

<b>Företagsnamn</b>	<b>Årets resultat</b>	<b>Eget kapital</b>
Ailongam Bidco AB	-61,7	2 356,9
Mabtech AB	20,8	63,9
Mabtech Inc	0,4	28,0

<b>Företag</b>	<b>Organisationsnummer</b>	<b>Säte/Land</b>	<b>Antal andelar</b>	<b>2024-12-31</b>
Ailongam Bidco AB	559458-8336	Stockholm, Sverige	2 789 495 793	100%
Mabtech AB	556276-8225	Stockholm, Sverige	50 000	100%
Mabtech Inc	1226729	Cincinnati, OH, USA	100 000	100%

\* 2024-03-08 till 2024-12-31

**Not 26 - Förvärv**

Den 8 mars 2024 förvärvade Ailongam Bidco AB 100 % av aktierna i Mabtech Holding AB. Förvärvet gjordes för att stärka Ailongam Bidco AB:s marknadsposition inom life science-sektorn.

**Förvärvssumma**

Förvärvssumman uppgick till 3 miljarder kronor, vilket betalades i kontanter.

**Förvärvade tillgångar och skulder vid förvärvstidpunkten**

De identifierade tillgångarna och skulderna vid förvärvet var följande (i miljoner kronor)

<b>Tillgångar och skulder</b>	
Anläggningstillgångar	44
Omsättningstillgångar	118
Långfristiga skulder	-253
Kortfristiga skulder	-45
<b>Identifierbara tillgångar</b>	
Produktportfölj	489
Multiplex	126
Lager	48
Uppskjuten skatt	-137
<b>Netto tillgångar</b>	<b>390</b>
Goodwill	2 632
<b>Netto tillgångar köpta</b>	<b>3 022</b>

Goodwillen har uppkommit för att Ailongam Bidco AB bedömer att förvärvet är baserad på framtida intäktsgenerering och långsiktig affärspotential. Goodwillen är inte en avdragsgill kostnad. Den kommer inte att vara avdragsgill för skattemässiga ändamål.

Förvärvsrelaterade kostnader på 54 MSEK ingår i Övriga externa kostnader i resultaträkningen och i operativa kassaflöden i kassaflödesanalysen.

<b>Transaktion</b>	
Betald köpeskilling	-3 022
Förvärvade likvida medel	14
Netto kassaflöde för förvärvet	-3 008

**Förvärvade rättigheter och ansvar**

Förvärvet gav Ailongam Bidco AB rätten att kontrollera Mabtech Holding AB:s verksamhet och tillgångar samt att ansvara för eventuella förpliktelser och skulder som identifierades i förvärvshandlingarna.



**Förvärvet påverkan på resultaträkningen**

Förvärvet av Mabtech Holding AB hade följande inverkan på Ailongam Bidco AB:s resultaträkning under den räkenskapsperiod som slutade den 31 december 2024:

	8 mars - 31 december 2024
Intäkter	211,2
Rörelseresultat	-46,0
Resultat efter skatt	-121,5

Om förvärvet hade genomförts vid början av räkenskapsåret hade Ailongam Bidco AB:s proforma intäkter och resultat efter skatt varit:

	1 januari - 31 december 2024
Proforma intäkter	244,7
Proforma resultat efter skatt	-115,5

**Not 27 - Väsentliga händelser efter rapportperioden**

Inga väsentliga händelser efter rapportperiodens slut.

# Moderbolagets resultaträkning

2025051302714

Belopp i mSEK	Not	24 november 2023 - 31 december 2024
<i>Rörelsens kostnader</i>		
Övriga externa kostnader		-0,1
Personalkostnader		-1,5
<i>Summa rörelsens kostnader</i>		<i>-1,6</i>
<b>Rörelseresultat</b>		<b>-1,6</b>
<i>Resultat från finansiella poster</i>		
Övriga ränteintäkter och liknande resultatposter		1,7
<b>Resultat efter finansiella poster</b>		<b>0,1</b>
Bokslutsdispositioner		-
Inkomstskatt		0,0
<b>Årets resultat</b>		<b>0,1</b>

Totalresultatet överensstämmer med årets resultat.

# Moderbolagets balansräkning

Belopp i mSEK	Not	2024-12-31
<b>Tillgångar</b>		
<b>Anläggningstillgångar</b>		
<i>Finansiella anläggningstillgångar</i>		
Andelar i koncernföretag	M6	2 676,5
<i>Summa finansiella anläggningstillgångar</i>		2 676,5
<b>Summa anläggningstillgångar</b>		<b>2 676,5</b>
<b>Omsättningstillgångar</b>		
Kassa och bank	M8	66,6
<b>Summa omsättningstillgångar</b>		<b>66,6</b>
<b>Summa tillgångar</b>		<b>2 743,1</b>
<b>Eget kapital och skulder</b>		
<b>Eget kapital</b>	M9	
<i>Bundet eget kapital</i>		
Aktiekapital		0,0
<i>Summa bundet eget kapital</i>		0,0
<i>Fritt eget kapital</i>		
Överkursfond		2 741,5
Årets resultat		0,1
<i>Summa fritt eget kapital</i>		2 741,6
<b>Summa eget kapital</b>		<b>2 741,6</b>
<b>Kortfristiga skulder</b>		
Upplupna kostnader och förutbetalda intäkter		1,5
<b>Summa kortfristiga skulder</b>		<b>1,5</b>
<b>Summa eget kapital och skulder</b>		<b>2 743,1</b>


## Moderbolagets rapport över förändring i eget kapital

Belopp i mSEK	Not	Bundet eget kapital	Fritt eget kapital			Summa eget kapital
		Aktie-kapital	Överkurs-fond	Balanserat resultat	Årets resultat	
Ingående balans 24 november 2023	M9	0,0	0,0	0,0	0,0	0,0
Årets resultat					0,1	0,1
Årets övriga totalresultat						0,0
<b>Årets totalresultat</b>		<b>0,0</b>	<b>0,0</b>	<b>0,0</b>	<b>0,1</b>	<b>0,1</b>
<i>Transaktioner med koncernens ägare</i>						
Aktieägartillskott			2 677,1			2 677,1
Nyemission		0,0	64,5			64,5
<b>Summa</b>		<b>0,0</b>	<b>2 741,6</b>	<b>0,0</b>	<b>0,0</b>	<b>2 741,6</b>
<b>Utgående balans 2024-12-31</b>		<b>0,0</b>	<b>2 741,6</b>	<b>0,0</b>	<b>0,1</b>	<b>2 741,6</b>

# Moderbolagets rapport över kassaflöden

2025051302717

Belopp i mSEK	Not	24 november 31 december 2024
<b>Den löpande verksamheten</b>		
Resultat före skatt		0,1
Justering för poster som inte ingår i kassaflödet, m.m.	M12	-1,7
Erhållen ränta		1,7
Erlagd ränta		0,0
Betald inkomstskatt		0,0
<b>Kassaflöde från den löpande verksamheten före förändringar av rörelsekapital</b>		<b>0,1</b>
<b>Kassaflöde från förändringar av rörelsekapital</b>		
Förändring av kundfordringar och andra fordringar		0,0
Förändring av leverantörsskulder och andra skulder		1,5
<b>Kassaflöde från den löpande verksamheten</b>		<b>1,6</b>
<b>Investeringsverksamheten</b>		
Lämnade aktieägartillskott		-2 676,5
<b>Kassaflöde från investeringsverksamheten</b>		<b>-2 676,5</b>
<b>Finansieringsverksamheten</b>		
Nyemission		64,5
Erhållna aktieägartillskott		2 677,1
<b>Kassaflöde från finansieringsverksamheten</b>		<b>2 741,6</b>
<b>Årets kassaflöde</b>		<b>66,6</b>
Likvida medel vid periodens början		0,0
Valutakursdifferens i likvida medel		0,0
<b>Likvida medel vid årets slut</b>		<b>66,6</b>



## Moderbolagets noter

### Not M1 - Moderföretagets redovisningsprinciper

"Moderföretaget har upprättat sin årsredovisning enligt årsredovisningslagen (1995:1554) och Rådet för finansiell rapporterings rekommendation RFR 2 Redovisning för juridiska personer. RFR 2 innebär att moderföretaget i årsredovisningen för den juridiska personen ska tillämpa samtliga av EU antagna IFRS och uttalanden så långt detta är möjligt inom ramen för årsredovisningslagen och med hänsyn till sambandet mellan redovisning och beskattning. Rekommendationen anger vilka undantag från och tillägg till IFRS som ska göras. Moderföretaget tillämpar följaktligen de principer som tillämpas i koncernredovisningen med de undantag som anges nedan.

Samtliga belopp i denna rapport är angivna i miljontals kronor ("mSEK"), om inget annat anges. Avrundningsdifferenser kan förekomma.

Ailongam Holdco förvärvade i november 2023 GoldCup 3220 AB, som därefter döptes om till Ailongam Bidco AB (företaget). Ailongam Holdco är det omedelbara moderbolaget, medan den slutliga verkliga ägaren av företaget är EQT Healthcare Growth.

### *Klassificering och uppställningsformer*

Moderföretagets resultaträkning och balansräkning följer i sin uppställning årsredovisningslagen. Skillnaderna mot IAS 1 Utformning av finansiella rapporter som tillämpas vid utformningen av koncernens finansiella rapporter avser främst redovisning av finansiella intäkter och kostnader, anläggningstillgångar, eget kapital samt redovisningen av avsättningar under egen rubrik i balansräkningen.

### *Andelar i koncernföretag*

Andelar i koncernföretag redovisas i moderföretaget enligt anskaffningsvärdemetoden. Förvärvsrelaterade kostnader för koncernföretag, som kostnadsförs i koncernredovisningen, ingår som en del i anskaffningsvärdet för andelar i koncernföretag.

### *Koncernbidrag och aktieägartillskott för juridiska personer*

Moderföretaget redovisar aktieägartillskott i enlighet med uttalandet från Rådet för finansiell rapportering RFR 2. I moderföretaget aktiveras aktieägartillskott som aktier och andelar. Vid behov görs även nedskrivningsprövning av lämnade aktieägartillskott tillsammans med övrigt innehav i mottagande bolag.

*Finansiella instrument*

Moderföretaget tillämpar undantaget att inte följa IFRS 9 Finansiella instrument i juridisk person utan tillämpar i stället i enlighet med ÅRL anskaffningsvärdemetoden. I moderföretaget värderas därmed finansiella anläggningstillgångar och skulder till anskaffningsvärde och finansiella omsättningstillgångar enligt lägsta värdets princip, med tillämpning av nedskrivning för förväntade kreditförluster enligt IFRS 9 avseende tillgångar som är skuldinstrument.

För metod för nedskrivning för förväntade kreditförluster, se koncernens Not 16 - Kundfordringar och avtalstillgångar.

Moderföretaget redovisar Derivat till verkligt värde, för mer detaljer så koncernens redovisning note Not 24 - Kompletterande upplysningar finansiella tillgångar och skulder.

**Not M2 - Väsentliga uppskattningar och bedömningar för redovisningsändamål**

Inga väsentliga uppskattningar eller bedömningar har gjorts vid upprättandet av moderföretagets finansiella rapporter.

Värdering av aktier i dotterbolag är ett område som involverar bedömningar och/eller osäkerheter för moderbolaget, utöver tillämpliga kritiska redovisningsprinciper och nyckelkällor för uppskattning som presenteras för koncernen.

**Not M3 - Medelantal anställda, löner, andra ersättningar och sociala kostnader**

För löner och ersättningar till anställda och ledande befattningshavare samt information om antal anställda, se koncernens Not 8 - Ersättningar till anställda, m.m.

**Not M4 - Upplysning om revisorerna arvode och kostnadsersättningar**

<b>Kostnadsförd ersättning uppgår till:</b>	<b>2024</b>
<i>Öhrlings PricewaterhouseCoopers AB</i>	
revisionsuppdrag	0,0
revisionsverksamhet utöver revisionsuppdrag	0,0
	<b>0,0</b>

**Not M5 - Andelar i koncernföretag**

	<b>2024-12-31</b>
Ingående anskaffningsvärde	2 676,5
<b>Utgående anskaffningsvärde</b>	<b>2 676,5</b>

För specifikation av direkt och indirekt ägda dotterföretag hänvisas till koncernens Not 25 - Koncernföretag

**Not M6 - Kassa och bank**

**2024-12-31**

Banktillgodohavanden	66,6
----------------------	------

**Not M7 - Eget kapital**

För information om eget kapital, se koncernens Not 19 - Eget kapital. Moderföretagets egna kapital delas in i bundet eget kapital och fritt eget kapital.

**Not M8 - Transaktioner med närstående**

<i>Transaktioner med koncernföretag</i>	<b>2024</b>
Skuld på balansdagen	0,0
Intäkter	0,0
Kostnader	0,0

För information om Transaktioner med närstående, se koncernens not 6

**Not M9 - Tilläggsinformation om kassaflödesanalys**

	<b>23 november 31 december 2024</b>
<b>Justeringar för poster som inte ingår i kassaflödet</b>	
Intäktsförd ränta	1,7
<b>Summa</b>	<b>1,7</b>

2025051302720

**Not M10 - Väsentliga händelser efter rapportperioden**  
Inga väsentliga händelser efter rapportperioden.

**Not M11 - Förslag till vinstdisposition**

Till årsstämmans förfogande står följande vinstmedel (SEK):	2024
Balanserat resultat	-
Överkursfond	2 741 463 306
Årets resultat	99 871
	<b>2 741 563 176</b>
Disponeras så att:	
I ny räkning överföres	2 741 563 176
	<b>2 741 563 176</b>

2025051302721

Koncernens resultat- och balansräkningar kommer att föreläggas årsstämman den <sup>28/</sup>12-25 för fastställelse.

Styrelsen och verkställande direktören försäkrar att koncernredovisningen har upprättats i enlighet med internationella redovisningsstandarder IFRS sådana de antagits av EU och ger en rättvisande bild av koncernens ställning och resultat. Årsredovisningen har upprättats i enlighet med god redovisningssed och ger en rättvisande bild av moderbolagets ställning och resultat.

Förvaltningsberättelsen för koncernen och moderbolaget ger en rättvisande översikt över utvecklingen av koncernens och moderbolagets verksamhet, ställning och resultat samt beskriver väsentliga risker och osäkerhetsfaktorer som moderbolaget och de företag som ingår i koncernen står inför.

Nacka Strand den 21 februari 2025



Lars Rasmussen  
Styrelseordförande



Isabel De Paoli  
Styrelseledamot



Klaus-Reinhard Bischoff  
Styrelseledamot



Mark Braganza  
Styrelseledamot



Harry Klagsbrun  
Styrelseledamot



Peter Wrighton-Smith  
Styrelseledamot

Vår revisionsberättelse har lämnats den 21 februari 2025

Öhrlings PricewaterhouseCoopers AB



Patrik Adolfsson  
Auktoriserad revisor

# Revisionsberättelse

Till bolagsstämman i Ailongam Holdco AB, org.nr 559458-8328

## Rapport om årsredovisningen och koncernredovisningen

### Uttalanden

Vi har utfört en revision av årsredovisningen för Ailongam Holdco AB för räkenskapsåret 23 november 2023 till 31 december 2024 och koncernredovisningen för räkenskapsåret 8 mars 2024 till 31 december 2024.

Enligt vår uppfattning har årsredovisningen upprättats i enlighet med årsredovisningslagen och ger en i alla väsentliga avseenden rättvisande bild av moderbolagets finansiella ställning per den 31 december 2024 och av dess finansiella resultat och kassaflöde för året enligt årsredovisningslagen. Koncernredovisningen har upprättats i enlighet med årsredovisningslagen och ger en i alla väsentliga avseenden rättvisande bild av koncernens finansiella ställning per den 31 december 2024 och av dess finansiella resultat och kassaflöde för året enligt IFRS Redovisningsstandarder, som de antagits av EU, och årsredovisningslagen. Förvaltningsberättelsen är förenlig med årsredovisningens och koncernredovisningens övriga delar.

Vi tillstyrker därför att bolagsstämman fastställer resultaträkningen och balansräkningen för moderbolaget och koncernen.

### Grund för uttalanden

Vi har utfört revisionen enligt International Standards on Auditing (ISA) och god revisions sed i Sverige. Vårt ansvar enligt dessa standarder beskrivs närmare i avsnittet Revisorns ansvar. Vi är oberoende i förhållande till moderbolaget och koncernen enligt god revisors sed i Sverige och har i övrigt fullgjort vårt yrkesetiska ansvar enligt dessa krav.

Vi anser att de revisionsbevis vi har inhämtat är tillräckliga och ändamålsenliga som grund för våra uttalanden.

### Styrelsens och verkställande direktörens ansvar


Det är styrelsen och verkställande direktören som har ansvaret för att årsredovisningen och koncernredovisningen upprättas och att de ger en rättvisande bild enligt årsredovisningslagen och, vad gäller koncernredovisningen, enligt IFRS Redovisningsstandarder, som de antagits av EU, och årsredovisningslagen. Styrelsen och verkställande direktören ansvarar även för den interna kontroll som de bedömer är nödvändig för att upprätta en årsredovisning och koncernredovisning som inte innehåller några väsentliga felaktigheter, vare sig dessa beror på oegentligheter eller misstag.

Vid upprättandet av årsredovisningen och koncernredovisningen ansvarar styrelsen och verkställande direktören för bedömningen av bolagets och koncernens förmåga att fortsätta verksamheten. De upplyser, när så är tillämpligt, om förhållanden som kan påverka förmågan att fortsätta verksamheten och att använda antagandet om fortsatt drift. Antagandet om fortsatt drift tillämpas dock inte om styrelsen och verkställande direktören avser att likvidera bolaget, upphöra med verksamheten eller inte har något realistiskt alternativ till att göra något av detta.

### Revisorns ansvar

Våra mål är att uppnå en rimlig grad av säkerhet om huruvida årsredovisningen och koncernredovisningen som helhet inte innehåller några väsentliga felaktigheter, vare sig dessa beror på oegentligheter eller misstag, och att lämna en revisionsberättelse som innehåller våra uttalanden. Rimlig säkerhet är en hög grad av säkerhet, men är ingen garanti för att en revision som utförs enligt ISA och god revisions sed i Sverige alltid kommer att upptäcka en väsentlig felaktighet om en sådan finns. Felaktigheter kan uppstå på grund av oegentligheter eller misstag och anses vara väsentliga om de enskilt eller tillsammans rimligen kan förväntas påverka de ekonomiska beslut som användare fattar med grund i årsredovisningen och koncernredovisningen.

En ytterligare beskrivning av vårt ansvar för revisionen av årsredovisningen och koncernredovisningen finns på Revisorsinspektionens webbplats: [www.revisorsinspektionen.se/revisornsansvar](http://www.revisorsinspektionen.se/revisornsansvar). Denna beskrivning är en del av revisionsberättelsen.



## Rapport om andra krav enligt lagar och andra författningar

### Uttalanden

Utöver vår revision av årsredovisningen och koncernredovisningen har vi även utfört en revision av styrelsens förvaltning för Ailongam Holdco AB för räkenskapsåret 23 november 2023 till 31 december 2024 avseende moderbolaget och för räkenskapsåret 8 mars 2024 till 31 december 2024 avseende koncernen samt av förslaget till dispositioner beträffande bolagets vinst eller förlust.

Vi tillstyrker att bolagsstämman behandlar förlusten enligt förslaget i förvaltningsberättelsen och beviljar styrelsens ledamöter och verkställande direktören ansvarsfrihet för räkenskapsåret.

### Grund för uttalanden

Vi har utfört revisionen enligt god revisionsd i Sverige. Vårt ansvar enligt denna beskrivs närmare i avsnittet Revisorns ansvar. Vi är oberoende i förhållande till moderbolaget och koncernen enligt god revisorsd i Sverige och har i övrigt fullgjort vårt yrkesetiska ansvar enligt dessa krav.

Vi anser att de revisionsbevis vi har inhämtat är tillräckliga och ändamålsenliga som grund för våra uttalanden.

### Styrelsens och verkställande direktörens ansvar

Det är styrelsen som har ansvaret för förslaget till dispositioner beträffande bolagets vinst eller förlust. Vid förslag till utdelning innefattar detta bland annat en bedömning av om utdelningen är försvarlig med hänsyn till de krav som bolagets och koncernens verksamhetsart, omfattning och risker ställer på storleken av moderbolagets och koncernens egna kapital, konsolideringsbehov, likviditet och ställning i övrigt.

Styrelsen ansvarar för bolagets organisation och förvaltningen av bolagets angelägenheter. Detta innefattar bland annat att fortlöpande bedöma bolagets och koncernens ekonomiska situation, och att tillse att bolagets organisation är utformad så att bokföringen, medelsförvaltningen och bolagets ekonomiska angelägenheter i övrigt kontrolleras på ett betryggande sätt. Den verkställande direktören ska sköta den löpande förvaltningen enligt styrelsens riktlinjer och anvisningar och bland annat vidta de åtgärder som är nödvändiga för att bolagets bokföring ska fullgöras i överensstämmelse med lag och för att medelsförvaltningen ska skötas på ett betryggande sätt.

### Revisorns ansvar

Vårt mål beträffande revisionen av förvaltningen, och därmed vårt uttalande om ansvarsfrihet, är att inhämta revisionsbevis för att med en rimlig grad av säkerhet kunna bedöma om någon styrelseledamot eller verkställande direktören i något väsentligt avseende:

- företagit någon åtgärd eller gjort sig skyldig till någon försummelse som kan föranleda ersättningsskyldighet mot bolaget, eller
- på något annat sätt handlat i strid med aktiebolagslagen, årsredovisningslagen eller bolagsordningen.


Vårt mål beträffande revisionen av förslaget till dispositioner av bolagets vinst eller förlust, och därmed vårt uttalande om detta, är att med rimlig grad av säkerhet bedöma om förslaget är förenligt med aktiebolagslagen.

Rimlig säkerhet är en hög grad av säkerhet, men ingen garanti för att en revision som utförs enligt god revisionsd i Sverige alltid kommer att upptäcka åtgärder eller försummelser som kan föranleda ersättningsskyldighet mot bolaget, eller att ett förslag till dispositioner av bolagets vinst eller förlust inte är förenligt med aktiebolagslagen.

En ytterligare beskrivning av vårt ansvar för revisionen av förvaltningen finns på Revisorsinspektionens webbplats: [www.revisorsinspektionen.se/revisornsansvar](http://www.revisorsinspektionen.se/revisornsansvar). Denna beskrivning är en del av revisionsberättelsen.

Stockholm den 21 februari 2025

Öhrlings PricewaterhouseCoopers AB



Patrik Adolfson  
Auktoriserad revisor