

2024062624850

Årsredovisning för
Tandläkare SKB AB
559166-5459


Räkenskapsåret
2023-01-01 - 2023-12-31

Innehållsförteckning:	Sida
Förvaltningsberättelse	1
Resultaträkning	2
Balansräkning	3-4
Noter	5-6
Underskrifter	7

Fastställelseintyg

Undertecknad styrelseledamot i Tandläkare SKB AB intygar härmed dels att denna kopia av årsredovisningen överensstämmer med originalet, dels att resultat- och balansräkningen fastställts på årsstämma 2024-06-03. Stämman beslutade också att godkänna styrelsens förslag till resultatdisposition.

Stockholm 2024



Sumeet Kaur Bhangra
Styrelseledamot

Förvaltningsberättelse

Styrelsen för Tandläkare SKB AB, 559166-5459, får härmed avge årsredovisning för räkenskapsåret 2023.

Verksamheten

Allmänt om verksamheten

Företaget med säte i Stockholm registrerades år 2018 och bolagets verksamhet skall bestå av tandvård samt därmed förenlig verksamhet.

Väsentliga händelser under räkenskapsåret

Inga väsentliga händelser har inträffat under året.

Flerårsöversikt

	2023	2022	2021	Belopp i kr 2020
Nettoomsättning	-	-	-	-
Resultat efter finansiella poster	842 282	1 692 892	1 264 086	-268 927
Soliditet, %	75	62	30	6


Förändringar i eget kapital

	Aktie- kapital	Reserv- fond	Fritt eget kapital
Vid årets början	50 000		3 250 417
<i>Disposition enl årsstämmobeslut</i>			
Årets resultat			842 282
Vid årets slut	50 000		4 092 699

Resultatdisposition

	Belopp i kr
Styrelsen föreslår att fritt eget kapital, kronor 4092699 kr disponeras enligt följande:	
Balanserat resultat	3 250 417
Årets resultat	842 282
Totalt	4 092 699
Disponeras för	
Balanseras i ny räkning	4 092 699
Summa	4 092 699

Bolagets resultat och ställning framgår av efterföljande resultat- och balansräkningar med noter.



Förvaltningsberättelse

Styrelsen för Tandläkare SKB AB, 559166-5459, får härmed avge årsredovisning för räkenskapsåret 2023.

Verksamheten

Allmänt om verksamheten

Företaget med säte i Stockholm registrerades år 2018 och bolagets verksamhet skall bestå av tandvård samt därmed förenlig verksamhet.

Väsentliga händelser under räkenskapsåret

Inga väsentliga händelser har inträffat under året.

Flerårsöversikt

	2023	2022	2021	Belopp i kr 2020
Nettoomsättning	-	-	-	-
Resultat efter finansiella poster	842 282	1 692 892	1 264 086	-268 927
Soliditet, %	75	62	30	6


Förändringar i eget kapital

	Aktie- kapital	Reserv- fond	Fritt eget kapital
Vid årets början	50 000		3 250 417
<i>Disposition enl årsstämmobeslut</i>			
Årets resultat			842 282
Vid årets slut	50 000		4 092 699

Resultatdisposition

	Belopp i kr
Styrelsen föreslår att fritt eget kapital, kronor 4092699 kr disponeras enligt följande:	
Balanserat resultat	3 250 417
Årets resultat	842 282
Totalt	4 092 699
Disponeras för	
Balanseras i ny räkning	4 092 699
Summa	4 092 699


Bolagets resultat och ställning framgår av efterföljande resultat- och balansräkningar med noter.



Resultaträkning


<i>Belopp i kr</i>	<i>Not</i>	<i>2023-01-01- 2023-12-31</i>	<i>2022-01-01- 2022-12-31</i>
<i>Rörelseintäkter, lagerförändring m.m.</i>			
Summa rörelseintäkter, lagerförändring m.m.		-	-
<i>Rörelsekostnader</i>			
Övriga externa kostnader		-15 834	-24 979
Summa rörelsekostnader		-15 834	-24 979
Rörelseresultat		-15 834	-24 979
<i>Finansiella poster</i>			
Resultat från andelar i koncernföretag		960 000	1 832 000
Övriga ränteintäkter och liknande resultatposter		5 390	438
Räntekostnader och liknande resultatposter		-107 274	-114 567
Summa finansiella poster		858 116	1 717 871
Resultat efter finansiella poster		842 282	1 692 892
<i>Bokslutsdispositioner</i>			
Resultat före skatt		842 282	1 692 892
<i>Skatter</i>			
Årets resultat		842 282	1 692 892

2024061122684



Balansräkning


<i>Belopp i kr</i>	<i>Not</i>	<i>2023-12-31</i>	<i>2022-12-31</i>
TILLGÅNGAR			
Anläggningstillgångar			
<i>Finansiella anläggningstillgångar</i>			
Andelar i koncernföretag	3	4 932 817	4 932 817
Summa finansiella anläggningstillgångar		4 932 817	4 932 817
Summa anläggningstillgångar		4 932 817	4 932 817
Omsättningstillgångar			
<i>Kortfristiga fordringar</i>			
Fordringar hos koncernföretag		345 000	-
Övriga fordringar		2 060	218 157
Summa kortfristiga fordringar		347 060	218 157
<i>Kassa och bank</i>			
Kassa och bank		241 124	159 861
Summa kassa och bank		241 124	159 861
Summa omsättningstillgångar		588 184	378 018
SUMMA TILLGÅNGAR		5 521 001	5 310 835



2024061122685

Balansräkning

Belopp i kr	Not	2023-12-31	2022-12-31
EGET KAPITAL OCH SKULDER			
Eget kapital			
<i>Bundet eget kapital</i>			
Aktiekapital		50 000	50 000
Summa bundet eget kapital		50 000	50 000
<i>Fritt eget kapital</i>			
Balanserat resultat		3 250 417	1 557 526
Årets resultat		842 282	1 692 892
Summa fritt eget kapital		4 092 699	3 250 418
Summa eget kapital		4 142 699	3 300 418
Långfristiga skulder			
Övriga skulder till kreditinstitut	4	328 104	328 104
Övriga skulder	5	950 000	950 000
Summa långfristiga skulder		1 278 104	1 278 104
Kortfristiga skulder			
Övriga skulder till kreditinstitut		-	656 256
Övriga skulder		86 113	61 973
Upplupna kostnader och förutbetalda intäkter		14 085	14 084
Summa kortfristiga skulder		100 198	732 313
SUMMA EGET KAPITAL OCH SKULDER		5 521 001	5 310 835



Noter

Belopp i kr om inget annat anges.

Not 1 Redovisningsprinciper

Årsredovisningen har upprättats i enlighet med Årsredovisningslagen och Bokföringsnämndens allmänna råd BFNAR 2016:10 Årsredovisning i mindre företag.

Not 2 Personal

Personal

	2023-01-01- 2023-12-31	2022-01-01- 2022-12-31
Medelantalet anställda	-	-
Summa	-	-

Not 3 Andelar i dotterbolag

	2023-12-31	2022-12-31
Akkumulerade anskaffningsvärden:		
-Vid årets början	4 932 817	4 932 817
Redovisat värde vid årets slut	4 932 817	4 932 817

Specifikation av bolagets innehav av aktier och andelar i koncernföretag

Dotterföretag / Org nr / Säte	Antal andelar	i %	Redovisat värde
PIK Tandhälsa AB, 556140-4715	2 000	100	4 932 817
			4 932 817

Not 4 Skulder som avser flera poster

	2023-12-31	2022-12-31
Långfristiga skulder till kreditinstitut	328 104	328 104
Kortfristiga skulder till Kreditinstitut	-	656 256
	328 104	984 360

Not 5 Övriga skulder

	2023-12-31	2022-12-31
Skulder som förfaller senare än fem år från balansdagen	950 000	950 000
	950 000	950 000

Not 6 Ställda säkerheter och eventalförpliktelser

Ställda säkerheter

	2023-12-31	2022-12-31
Ställda panter och säkerheter	Inga	Inga

Eventualförpliktelser


Övriga eventualförpliktelser

Inga

Inga

Summa eventualförpliktelser

2024061122688



Underskrifter

Stockholm 2024-11-03



Sumeet Kaur Bhangra

2024061122589

