

Årsredovisning

Sten- och Trädgårdsanläggningsföretaget Barol AB

556961-2871

Styrelsen avger följande årsredovisning för
räkenskapsåret 2023-01-01 - 2023-12-31.

Om inte annat särskilt anges, redovisas alla belopp i hela kronor (sek).

INNEHÅLLSFÖRTECKNING	SIDA
- Förvaltningsberättelse	2
- Resultaträkning	3
- Balansräkning	4 - 5
- Noter	6
- Underskrifter	6

FASTSTÄLLELSEINTYG

Jag intygar att resultaträkningen och balansräkningen har fastställts på årsstämma 2024-03-17.
Årsstämman beslöt att godkänna styrelsens förslag till vinstdisposition.

Jag intygar att innehållet i dessa handlingar överensstämmer med originalen och att originalen undertecknats av
samtliga personer som enligt lag ska underteckna dessa.

Göteborg/2024-03-17

Roman Lewin

Årsredovisning

Sten- och Trädgårdsanläggningsföretaget Barol AB

556961-2871

Styrelsen avger följande årsredovisning för
räkenskapsåret 2023-01-01 - 2023-12-31.

Om inte annat särskilt anges, redovisas alla belopp i hela kronor (sek).

INNEHÅLLSFÖRTECKNING	SIDA
- Förvaltningsberättelse	2
- Resultaträkning	3
- Balansräkning	4 - 5
- Noter	6
- Underskrifter	6



FÖRVALTNINGSBERÄTTELSE

VERKSAMHETEN

Allmänt om verksamheten

Sten- och Trädgårdsanläggningsföretaget Barol AB är ett entreprenadföretag inom; stenläggning, trädgård, och snickeriarbeten. Företagets kunder är; privatpersoner, företag, samfälligheter och bostadsrättsföreningar. Bolaget erbjuder helhetslösningar, från ax till limpa.

Företaget har sitt säte i Göteborg.


FLERÅRSÖVERSIKT

Beloppen i flerårsöversikten är angivna i tusental kronor om inte annat anges.

	2301-2312	2201-2212	2101-2112	2001-2012
Nettoomsättning	1 552	1 373	2 151	3 006
Resultat efter finansiella poster	4	-94	-19	15
Soliditet %	35	78	58	50

FÖRÄNDRINGAR I EGET KAPITAL

	Aktiekapital	Balanserat resultat	Årets resultat
Belopp vid årets ingång	50 000	192 580	-94 142
<i>Resultatdisposition enligt bolagsstämman</i>			
Balanseras i ny räkning		-94 142	94 142
Årets resultat			3 669
Belopp vid årets utgång	50 000	98 438	3 669



RESULTATRÄKNING

1

	2023-01-01 2023-12-31	2022-01-01 2022-12-31
Rörelseintäkter, lagerförändringar m.m.		
Nettoomsättning	1 552 427	1 373 437
Övriga rörelseintäkter	13 008	25 000
Summa rörelseintäkter, lagerförändringar m.m.	1 565 435	1 398 437
Rörelsekostnader		
Råvaror och förnödenheter	-530 996	-212 587
Handelsvaror	-234 094	-348 765
Övriga externa kostnader	-467 634	-609 072
Personalkostnader	-323 662	-311 186
Av- och nedskrivningar av materiella och immateriella anläggningstillgångar	-7 725	-10 631
Summa rörelsekostnader	-1 564 111	-1 492 241
Rörelseresultat	1 324	-93 804
Finansiella poster		
Övriga ränteintäkter och liknande resultatposter	2 383	36
Räntekostnader och liknande resultatposter	-38	-374
Summa finansiella poster	2 345	-338
Resultat efter finansiella poster	3 669	-94 142
Resultat före skatt	3 669	-94 142
Årets resultat	3 669	-94 142

2024040306040

BALANSRÄKNING

1

2023-12-31

2022-12-31

TILLGÅNGAR

Anläggningstillgångar

Materiella anläggningstillgångar

Maskiner och andra tekniska anläggningar	10 531	18 256
Inventarier, verktyg och installationer	0	0
<i>Summa materiella anläggningstillgångar</i>	<i>10 531</i>	<i>18 256</i>

Summa anläggningstillgångar

10 531 **18 256**

Omsättningstillgångar

Kortfristiga fordringar

Kundfordringar	165 008	—
Övriga fordringar	7 216	8 580
<i>Summa kortfristiga fordringar</i>	<i>172 224</i>	<i>8 580</i>

Kassa och bank

Kassa och bank	256 657	164 473
<i>Summa kassa och bank</i>	<i>256 657</i>	<i>164 473</i>

Summa omsättningstillgångar

428 881 **173 053**


SUMMA TILLGÅNGAR

439 412 **191 309**

2024040306041

2024040306042

	2023-12-31	2022-12-31
EGET KAPITAL OCH SKULDER		
Eget kapital		
<i>Bundet eget kapital</i>		
Aktiekapital	50 000	50 000
<i>Summa bundet eget kapital</i>	<i>50 000</i>	<i>50 000</i>
<i>Fritt eget kapital</i>		
Balanserat resultat	98 438	192 580
Årets resultat	3 669	-94 142
<i>Summa fritt eget kapital</i>	<i>102 107</i>	<i>98 438</i>
Summa eget kapital	152 107	148 438
Långfristiga skulder		
Övriga skulder	60 000	60 000
Summa långfristiga skulder	60 000	60 000
Kortfristiga skulder		
Leverantörsskulder	17 669	-36 309
Skatteskulder	-27 869	-28 232
Övriga skulder	164 937	25 740
Upplupna kostnader och förutbetalda intäkter	72 568	21 672
Summa kortfristiga skulder	227 305	-17 129
SUMMA EGET KAPITAL OCH SKULDER	439 412	191 309



NOTER

Not 1 Redovisningsprinciper

Enligt BFNAR 2016:10

Årsredovisningen har upprättats enligt årsredovisningslagen och BFNAR 2016:10 Årsredovisning i mindre företag (K2).


Materiella anläggningstillgångar

Företaget har inom ramen för det allmänna rådet valt att skriva av samtliga inventarier utifrån en schablonmässig nyttjandeperiod på 5 år.

	År
Maskiner och andra tekniska anläggningar	5
Inventarier, verktyg och installationer	5

UNDERSKRIFTER

Göteborg


Roman Lewin
2024-03-17

