

Årsredovisning
för
Fantastic 5 i Kälvene AB
556792-0961

Räkenskapsåret
2022-05-01 – 2023-04-30

Fastställelseintyg

Undertecknad styrelseledamot i Fantastic 5 i Kälvene AB intygar, dels att denna kopia av årsredovisningen stämmer överens med originalet, dels att resultaträkningen och balansräkningen i årsredovisningen har fastställts på årsstämman den 27 oktober 2023. Årsstämman beslutade att godkänna styrelsens förslag till resultatdisposition.

Falköping den 27 oktober 2023



Joakim Svensson-Lagerqvist

Styrelsen för Fantastic 5 i Kälvene AB avger följande årsredovisning för räkenskapsåret 2022-05-01 – 2023-04-30.

Årsredovisningen är upprättad i svenska kronor, SEK. Om inte annat särskilt anges, redovisas alla belopp i hela kronor (kr). Uppgifter inom parentes avser föregående år.

Förvaltningsberättelse

Verksamheten

Allmänt om verksamheten

Bolaget ska bedriva produktion av elström genom vindkraft, konsultverksamhet inom vindkraftsbranschen, äga och förvalta värdepapper samt därmed förenlig verksamhet.

Företaget har sitt säte i Falköping.

Flerårsöversikt (Tkr)	2022/23	2021/22	2020/21	2019/20
Nettoomsättning	405	147	90	214
Resultat efter finansiella poster	161	-62	-56	4
Soliditet (%)	12	5	8	5

Förändringar i eget kapital

	Aktie- kapital	Balanserat resultat	Årets resultat	Totalt
Belopp vid årets ingång	100 000	81 321	-61 970	119 351
Disposition enligt beslut av årsstämman:				
Balanseras i ny räkning		-61 970	61 970	0
Årets resultat			160 922	160 922
Belopp vid årets utgång	100 000	19 351	160 922	280 273

Villkorade, ännu ej återbetalda aktieägartillskott uppgår per balansdagen till 400 000 kr (400 000 kr)

Resultatdisposition

Styrelsen föreslår att till förfogande stående vinstmedel (kronor):

balanserad vinst	19 351
årets vinst	160 922
	180 273
disponeras så att	
i ny räkning överföres	180 273
	180 273

Företagets resultat och ställning i övrigt framgår av efterföljande resultat- och balansräkning med noter.

Resultaträkning

Not

2022-05-01
-2023-04-30

2021-05-01
-2022-04-30

Rörelseintäkter, lagerförändringar m. m.

Nettoomsättning

405 424

147 016

Summa rörelseintäkter, lagerförändringar m.m.

405 424

147 016

Rörelsekostnader

Övriga externa kostnader

-14 300

-14 591

Av- och nedskrivningar av materiella och immateriella
anläggningstillgångar

-131 009

-131 009

Summa rörelsekostnader

-145 309

-145 600

Rörelseresultat

260 115

1 416

Finansiella poster

Räntekostnader och liknande resultatposter

-99 193

-63 386

Summa finansiella poster

-99 193

-63 386

Resultat efter finansiella poster

160 922

-61 970

Resultat före skatt

160 922

-61 970

Årets resultat

160 922

-61 970

Balansräkning

Not

2023-04-30

2022-04-30

TILLGÅNGAR

Anläggningstillgångar

Materiella anläggningstillgångar

Inventarier, verktyg och installationer

1

1 615 773

1 746 782

Summa materiella anläggningstillgångar

1 615 773

1 746 782

Finansiella anläggningstillgångar

Andra långfristiga värdepappersinnehav

2

20 000

20 000

Andra långfristiga fordringar

3

350 000

350 000

Summa finansiella anläggningstillgångar

370 000

370 000

Summa anläggningstillgångar

1 985 773

2 116 782

Omsättningstillgångar

Kortfristiga fordringar

Övriga fordringar

3 086

3 086

Förutbetalda kostnader och upplupna intäkter

33 436

20 751

Summa kortfristiga fordringar

36 522

23 837

Kassa och bank

Kassa och bank

361 680

118 299

Summa kassa och bank

361 680

118 299

Summa omsättningstillgångar

398 202

142 136

SUMMA TILLGÅNGAR

2 383 975

2 258 918

Balansräkning

Not

2023-04-30

2022-04-30

EGET KAPITAL OCH SKULDER

Eget kapital

Bundet eget kapital

Aktiekapital

100 000

100 000

Summa bundet eget kapital

100 000

100 000

Fritt eget kapital

Balanserat resultat

19 351

81 321

Årets resultat

160 922

-61 970

Summa fritt eget kapital

180 273

19 351

Summa eget kapital

280 273

119 351

Långfristiga skulder

4

Övriga skulder

1 948 340

2 060 040

Summa långfristiga skulder

1 948 340

2 060 040

Kortfristiga skulder

Övriga skulder

56 357

16 227

Upplupna kostnader och förutbetalda intäkter

99 005

63 300

Summa kortfristiga skulder

155 362

79 527

SUMMA EGET KAPITAL OCH SKULDER

2 383 975

2 258 918

Noter

Redovisningsprinciper

Allmänna upplysningar

Årsredovisningen är upprättad i enlighet med årsredovisningslagen och Bokföringsnämndens allmänna råd (BFNAR 2016:10) om årsredovisning i mindre företag.

Avskrivning

Tillämpade avskrivningstider: 25 år

Not 1 Inventarier, verktyg och installationer

	2023-04-30	2022-04-30
Ingående anskaffningsvärden	3 888 000	3 888 000
Utgående ackumulerade anskaffningsvärden	3 888 000	3 888 000
Ingående avskrivningar	-2 141 218	-2 010 209
Årets avskrivningar	-131 009	-131 009
Utgående ackumulerade avskrivningar	-2 272 227	-2 141 218
Utgående redovisat värde	1 615 773	1 746 782

Not 2 Andra långfristiga värdepappersinnehav

	2023-04-30	2022-04-30
Ingående anskaffningsvärden	20 000	20 000
Utgående ackumulerade anskaffningsvärden	20 000	20 000
Utgående redovisat värde	20 000	20 000

Not 3 Andra långfristiga fordringar

	2023-04-30	2022-04-30
Ingående anskaffningsvärden	350 000	350 000
Utgående ackumulerade anskaffningsvärden	350 000	350 000
Utgående redovisat värde	350 000	350 000

2023112106937


Not 4 Långfristiga skulder

	2023-04-30	2022-04-30
	1 948 340	1 960 040
	1 948 340	1 960 040


Falköping 2023-10-27



Joakim Svensson-Lagerqvist
Ordförande



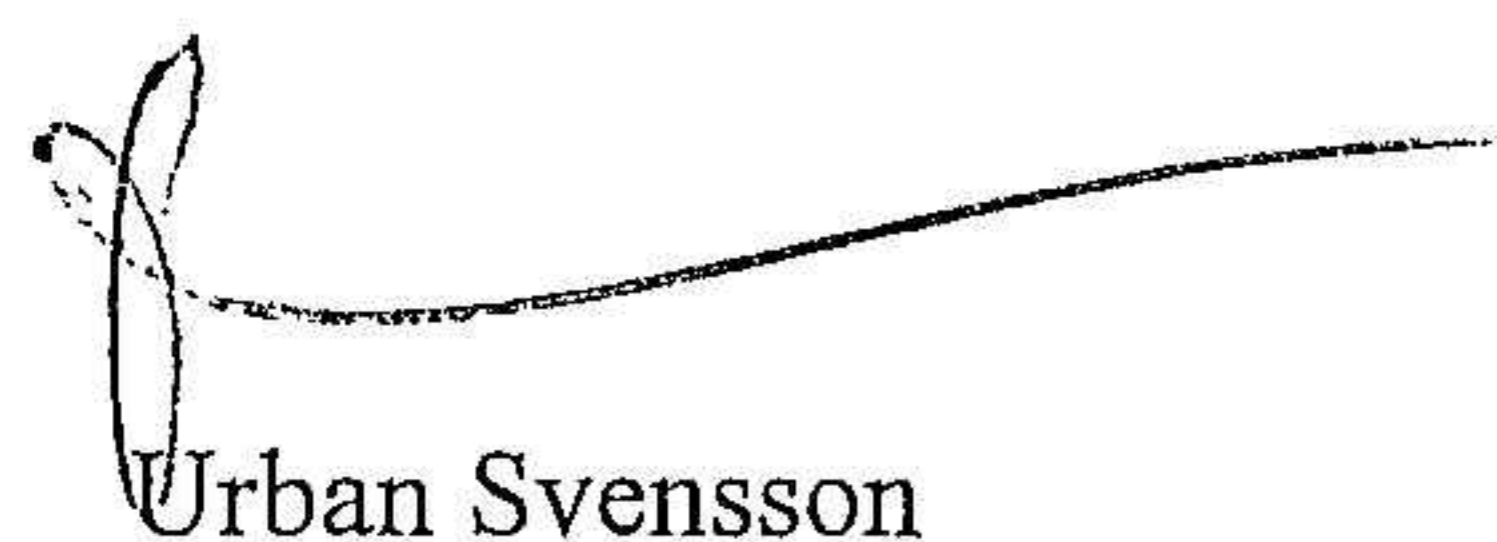
Johan Ihs



Robert Kjellman



Torbjörn Svensson



Urban Svensson