

# Årsredovisning

för

**CNO BYGG AB**

559388-9917

Räkenskapsåret

2022-07-11 - 2023-12-31

## Fastställelseintyg

Undertecknad styrelseledamot i CNO Bygg AB intygar att resultaträkningen och balansräkningen i årsredovisningen har fastställts på årsstämman den 6 februari 2024. Årsstämman beslutade att godkänna styrelsens förslag till resultatdisposition.

Jag intygar också att innehållet i årsredovisningen stämmer överens med originalen.

Trosa 2024-02-06

  
Conny Nordström

Styrelsen för CNO Bygg AB får härmed avge årsredovisning för räkenskapsåret 2022-07-01--2023-12-31.

Årsredovisningen är upprättad i Svenska kronor, SEK.

### Förvaltningsberättelse

Styrelsen och verkställande direktören får härmed avge följande redovisning för förvaltningen av verksamhetsåret 2022-07-01--2023-12-31.

### Verksamheten

Bolagets huvudsakliga verksamhet består av konsultuppdrag inom byggsektorn.

| Flerårsöversikt            | 2023    |
|----------------------------|---------|
| Nettoomsättning            | 821 298 |
| Resultat efter finansnetto | 94 343  |
| Soliditet                  | 55,0    |

### Resultatdisposition

Styrelsen föreslår att den ansamlade vinsten (kronor):

|                     |               |
|---------------------|---------------|
| Balanserat resultat | -             |
| Årets resultat      | 53 238        |
|                     | <b>53 238</b> |

|   |             |
|---|-------------|
| behandlas så att<br>akteutdelning tas ut med<br>i ny räkning överförs | -<br>53 238 |
|---|-------------|

Företagets resultat och ställning i övrigt framgår av efterföljande resultat- och balansräkning med tilläggsupplysningar.

Att kopian överensstämmer med originalet

vidimeras:




2024040410404

|   | NOT | 2022-07-01<br>2023-12-31 |
|---|-----|--------------------------|
| <b>RESULTATRÄKNING</b>  |     |                          |
| <b>Rörelseintäkter, lagerförändringar m.m.</b>                                |     |                          |
| Nettoomsättning   |     | 821 298                  |
| Övriga rörelseintäkter  |     | -                        |
| <b>Summa rörelseintäkter, lagerförändringar m.m.</b>                          |     | <b>821 298</b>           |
| <b>Rörelsekostnader</b>   |     |                          |
| Råvaror och förnödenheter   |     | - 6 757                  |
| Övriga externa kostnader  |     | - 17 359                 |
| Personalkostnader   | 2   | - 702 773                |
| Av- och nedskrivningar av materialla och<br>imateriella anläggningstillgångar |     | -                        |
| Övriga rörelsekostnader   |     | -                        |
| <b>Summa rörelsekostnader</b>   |     | <b>- 726 889</b>         |
| <b>Rörelseresultat</b>  |     | <b>94 409</b>            |
| <b>Finansiella poster</b>   |     |                          |
| Övriga ränteintäkter och liknande resultatposter                              |     | 10                       |
| Räntekostnader och liknande resultatposter                                    |     | - 76                     |
| <b>Summa finansiella poster</b>   |     | <b>- 66</b>              |
| <b>Resultat efter finansiella poster</b>                                      |     | <b>94 343</b>            |
| <b>Bokslutsdispositioner</b>  |     |                          |
| Förändring av periodiseringsfonder  |     | - 25 587                 |
| <b>Summa bokslutsdispositioner</b>  |     | <b>- 25 587</b>          |
| <b>Resultat före skatt</b>  |     | <b>68 756</b>            |
| <b>Skatter</b>  |     |                          |
| Skatt på årets resultat   |     | - 15 518                 |
| <b>Årets resultat</b>   |     | <b>53 238</b>            |

Att kopian överensstämmer med originalet

vidimeras



2024040410405

**BALANSRÄKNING**

**NOT**

**2023-12-31**

**TILLGÅNGAR**

*Kortfristiga fordringar*

Kundfordringar 84 000

Övriga fordringar -

Övriga kortfristiga fordringar -

Förutbetalda kostnader och upplupna intäkter 9 267

**Summa kortfristiga fordringar 93 267**

*Kassa och bank*

Kassa och bank 36 543

**Summa kassa och bank 36 543**


**Summa omsättningstillgångar 129 810**

**SUMMA TILLGÅNGAR**

**129 810**

Att kopian överensstämmer med originalet

vidimeras



2024040410406

Balansräkning Not: 2023-12-31

**EGET KAPITAL OCH SKULDER**

Eget kapital 3

Bundet eget kapital

Aktiekapital (1 000 aktier) 25 000

Summa bundet eget kapital 25 000

Fritt eget kapital

Balanserat resultat -

Årets resultat 53 238

Summa fritt eget kapital 53 238

Summa eget kapital 78 238

Obeskattade reserver

Periodiseringsfonder 25 587

Summa obeskattade reserver 25 587

Kortfristiga skulder

Leverantörsskulder -

Skatteskulder 15 518

Övriga skulder -

Upplupna kostnader och förutbetalda intäkter 10 467

Summa kortfristiga skulder 25 985

**SUMMA EGET KAPITAL OCH SKULDER 129 810**


Ställda säkerheter och ansvarsförbindelser

Ställda säkerheter Inga

Ansvarsförbindelser Inga

Att kopian överensstämmer med originalet

vidimeras:



## TILLÄGGSUPPLYSNINGAR

### Not 1 Redovisningsprinciper

#### Allmänna upplysningar

Årsredovisningen är upprättad i enlighet med årsredovisningslagen och BFNAR 2008:1 *Årsredovisning i mindre aktieföretag*.

Årsredovisningen upprättas BFNAR 2005:1 *Årsredovisning i mindre aktieföretag*.

Företagets intäkter från uppdrag på löpande räkning redovisas enligt huvudregeln.

Företagets intäkter från uppdrag till fast pris redovisas enligt alternativregeln.

#### Avskrivning

Tillämpade avskrivningstider: 20%

#### Nyckeltalsdefinitioner

Nettoomsättning

Rörelsens huvudintäkter, fakturerade kostnader, sidointäkter samt intäktskorrigeringar.

Resultat efter finansiella poster

Resultat efter finansiella intäkter och kostnader, men före extraordinära intäkter och kostnader.

Soliditet (%)

Justerat eget kapital (eget kapital och obeskattade reserver med avdrag för uppskjuten skatt) i procent av balansomslutning.

### Not 2 Anställda och personalkostnader

2022-07-01

2023-12-31

Medelantalet anställda

Män

1

1

#### Löner och andra ersättningar samt sociala kostnader inklusive pensionskostnader

Löner och andra ersättningar

539 021

Sociala kostnader och pensionskostnader

153 066

(varav pensionskostnader)


-

Övriga personalkostnader

10 686

**Totala löner, andra ersättningar, sociala kostnader och pensionskostnader**

**702 773**

Att kopian överensstämmer med originalet  
vidhålls:  



2024090403589


Not 3 Förändring av eget kapital

|  | Aktie-<br>kapital | Reserv-<br>fond | Balanserat<br>resultat | Årets<br>resultat |
|--|-------------------|-----------------|------------------------|-------------------|
| Belopp vid årets ingång                          | -                 | -               | -                      | -                 |
| Disposition enligt beslut<br>av årets årsstämma: |                   |                 | -                      | -                 |
| ● Aktieutdelning                                 |                   |                 | -                      |                   |
| Årets resultat                                   |                   |                 | -                      | 53 238            |
| Belopp vid årets utgång                          | 25 000            | -               | -                      | 53 238            |

Trosa ~~2023-02-06~~

2024-02-06

  
Conny Nordström

  
Sofia Nordström