

Årsredovisning

för

PadelXona AB

559258-9948

Räkenskapsåret

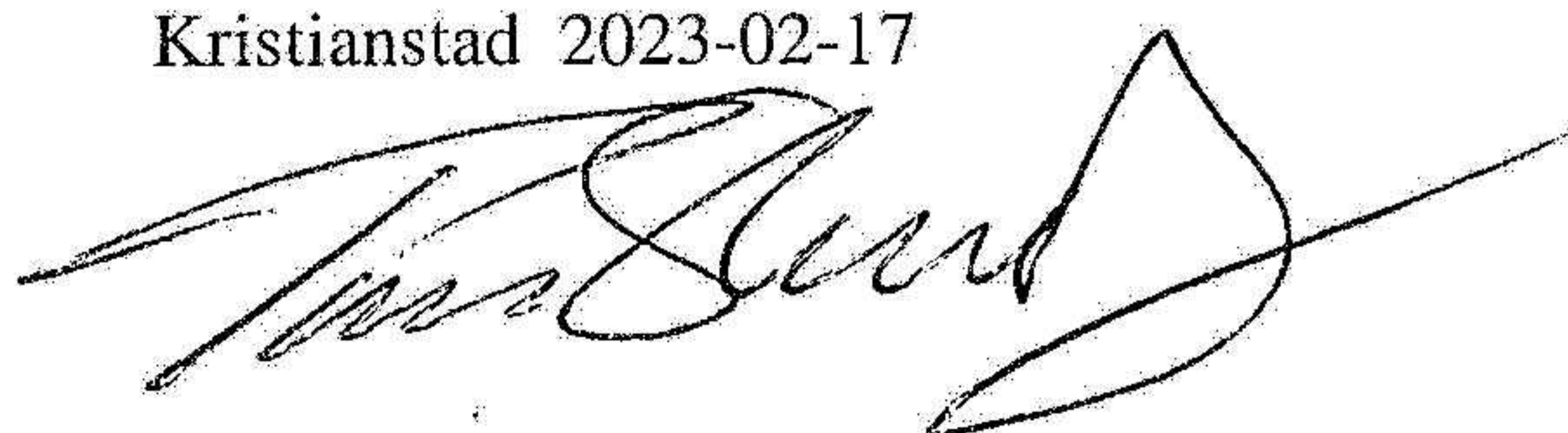
2022

Fastställelseintyg

Undertecknad verkställande direktör i PadelXona AB intygar att resultaträkningen och balansräkningen i årsredovisningen har fastställts på årsstämma 2023-02-17. Årsstämman beslutade att godkänna styrelsens förslag till resultatdisposition.

Jag intygar också att innehållet i årsredovisningen och revisionsberättelsen stämmer överens med originalen.

Kristianstad 2023-02-17



Tim Strandberg

Årsredovisning

för

PadelXona AB

559258-9948

Räkenskapsåret

2022

Innehållsförteckning

Förvaltningsberättelse	2
Resultaträkning	4
Balansräkning	5
Noter	7

Styrelsen för PadelXona AB avger följande årsredovisning för räkenskapsåret 2022.

Årsredovisningen är upprättad i svenska kronor, SEK.

Förvaltningsberättelse

Verksamheten

Allmänt om verksamheten

Företaget bedriver padelspel genom hyrda lokaler i Tollarp.

Företaget har sitt säte i Kristianstad.

Väsentliga händelser under räkenskapsåret

Den allmänna trenden som innebär att färre spelar padel tillsammans med etablering av flertalet nya hallar i närområdet har lett till att omsättningen har minskat. Trenden den senare delen av året visar att padelspelandet och bokningarna ligger ganska stabilt och vi tror därför inte på så stor förändring i omsättning under 2023.

Flerårsöversikt (Tkr)	2022	2021	2020 (7 mån)
Nettoomsättning	704	1 384	400
Resultat efter finansiella poster	94	723	204
Soliditet (%)	73,7	75,3	17,4

För definitioner av nyckeltal, se Not 1 Redovisningsprinciper.

Förändringar i eget kapital

	Aktie- kapital	Balanserat resultat	Årets resultat	Totalt
Inbetalt aktiekapital	50 000	49 793	400 728	500 521
Disposition enligt beslut av årsstämman:				
Utdelning		-185 000		-185 000
Balanseras i ny räkning		400 728	-400 728	0
Årets resultat			67 128	67 128
Belopp vid årets utgång	50 000	265 521	67 128	382 649

Resultatdisposition

Styrelsen föreslår att till förfogande stående vinstmedel (kronor):

balanserad vinst	265 521
årets vinst	67 128
	332 649
disponeras så att	
i ny räkning överföres	332 649
	332 649

Företagets resultat och ställning i övrigt framgår av efterföljande resultat- och balansräkning med noter.

Resultaträkning	Not	2022-01-01 -2022-12-31	2021-01-01 -2021-12-31
Rörelseintäkter, lagerförändringar m. m.			
Nettoomsättning		703 633	1 384 249
Summa rörelseintäkter, lagerförändringar m.m.		703 633	1 384 249
Rörelsekostnader			
Handelsvaror		-57 992	-81 896
Övriga externa kostnader		-363 054	-397 524
Avskrivningar av materiella anläggningstillgångar		-188 420	-177 967
Summa rörelsekostnader		-609 466	-657 387
Rörelseresultat		94 167	726 862
Finansiella poster			
Räntekostnader och liknande resultatposter		-102	-3 482
Summa finansiella poster		-102	-3 482
Resultat efter finansiella poster		94 065	723 380
Bokslutsdispositioner			
Förändring av periodiseringsfonder		-28 800	-165 000
Förändring av överavskrivningar		19 682	-53 660
Summa bokslutsdispositioner		-9 118	-218 660
Resultat före skatt		84 947	504 720
Skatter			
Skatt på årets resultat		-17 819	-103 992
Årets resultat		67 128	400 728

Balansräkning	Not	2022-12-31	2021-12-31
TILLGÅNGAR			
Anläggningstillgångar			
<i>Materiella anläggningstillgångar</i>			
Inventarier, verktyg och installationer	2	546 704	713 124
Summa materiella anläggningstillgångar		546 704	713 124
Summa anläggningstillgångar		546 704	713 124
Omsättningstillgångar			
<i>Kortfristiga fordringar</i>			
Kundfordringar		4 800	37 720
Övriga fordringar		7 119	14 983
Förutbetalda kostnader och upplupna intäkter		49 018	36 952
Summa kortfristiga fordringar		60 937	89 655
<i>Kassa och bank</i>			
Kassa och bank		307 548	240 012
Summa kassa och bank		307 548	240 012
Summa omsättningstillgångar		368 485	329 667
SUMMA TILLGÅNGAR		915 189	1 042 791

Balansräkning	Not	2022-12-31	2021-12-31
EGET KAPITAL OCH SKULDER			
Eget kapital			
<i>Bundet eget kapital</i>			
Aktiekapital		50 000	50 000
Summa bundet eget kapital		50 000	50 000
<i>Fritt eget kapital</i>			
Balanserat resultat		265 521	49 793
Årets resultat		67 128	400 728
Summa fritt eget kapital		332 649	450 521
Summa eget kapital		382 649	500 521
Obeskattade reserver			
Periodiseringsfonder		214 800	186 000
Akkumulerade överavskrivningar		152 977	172 659
Summa obeskattade reserver		367 777	358 659
Kortfristiga skulder			
Leverantörsskulder		3 776	4 582
Skatteskulder		121 811	118 133
Upplupna kostnader och förutbetalda intäkter		39 176	60 896
Summa kortfristiga skulder		164 763	183 611
SUMMA EGET KAPITAL OCH SKULDER		915 189	1 042 791

Noter

Not 1 Redovisningsprinciper

Allmänna upplysningar

Årsredovisningen är upprättad i enlighet med årsredovisningslagen och Bokföringsnämndens allmänna råd (BFNAR 2016:10) om årsredovisning i mindre företag.

Avskrivning

Tillämpade avskrivningstider:

Inventarier, verktyg och installationer 5 år

Nyckeltalsdefinitioner


Soliditet (%)

Justerat eget kapital (eget kapital och obeskattade reserver med avdrag för uppskjuten skatt) i procent av balansomslutning.


Not 2 Inventarier, verktyg och installationer

	2022-12-31	2021-12-31
Ingående anskaffningsvärden	921 065	863 782
Inköp	22 000	57 283
Utgående ackumulerade anskaffningsvärden	943 065	921 065
Ingående avskrivningar	-207 942	-29 975
Årets avskrivningar	-188 419	-177 967
Utgående ackumulerade avskrivningar	-396 361	-207 942
Utgående redovisat värde	546 704	713 123

Kristianstad 2023-02-17



Tim Strandberg
Verkställande direktör



Mattias Thurban