

Årsredovisning
och
Koncernredovisning
för
Pontus Group AB
556670-1719


Räkenskapsåret
2024

Fastställelseintyg

Undertecknad styrelseledamot i Pontus Group AB intygar att resultaträkningen och balansräkningen i årsredovisningen för moderbolaget samt koncernresultaträkningen och koncernbalansräkningen har fastställts på årsstämma 2025-06-09. Årsstämman beslutade att godkänna styrelsens förslag till resultatdisposition.

Jag intygar också att innehållet i årsredovisningen och revisionsberättelsen stämmer överens med originalen.

Stockholm 2025-06-09



Pontus Frithiof

Styrelsen och verkställande direktören för Pontus Group AB avger följande årsredovisning och koncernredovisning för räkenskapsåret 2024.

Årsredovisningen är upprättad i svenska kronor, SEK. Om inte annat särskilt anges, redovisas alla belopp i hela kronor (kr). Uppgifter inom parentes avser föregående år.

Förvaltningsberättelse

Information om verksamheten

Bolaget skall äga och förvalta aktier i rörelsedrivande dotterbolag samt bedriva handel med värdepapper, vin och fastigheter samt därmed förenlig verksamhet.

Företaget har sitt säte i Stockholm.

Väsentliga händelser under räkenskapsåret

Pontus Group har under 2024 haft ett händelserikt år.

Flera verksamheter har avslutats, nya kontrakt har vunnits och flera ny-öppningar planeras under 2025 och 2026.

Pontus Brands gör ett fint år och verksamheten är både riskfri och lönsam, under 2025 och 2026 tillkommer flera intäktssben och vi ser mycket ljusst på framtiden i bolaget.

Pontus Frithiof City Venues har avslutat verksamheten på Solvalla från 31/12 2024, och ersätter dessa med två nya verksamheter under 2025, Fabriken by Pontus Frithiof i Nacka och Pontus Frithiof at Bro Hof i Bro. Vi räknar att dessa tillsammans med Nacka Strand Möten och Event kommer fylla hållrummet i omsättning och lönsamhet fullt ut under kommande år. Pontus Frithiof at the Airport utvecklas otroligt bra och vi ser att omsättningen ökar i båda affärsbenen, det vill säga både våra lounges och vår Private Jet Catering.

Sammanfattar arbetar vi efter vår nya strategi med låg risk och säkra intäkter och upplever att vi är på väg att bygga ett mycket starkt och långsiktigt och lönsamt bolag.

Flerårsöversikt (tkr)

Koncernen	2024	2023		
Nettoomsättning	151 238	139 648		
Resultat efter finansiella poster	7 331	4 077		
Balansomslutning	48 980	77 047		
Soliditet (%)	24	18		
Moderbolaget	2024	2023	2022	2021
Nettoomsättning	4 886	5 301	4 211	3 211
Resultat efter finansiella poster	5 417	7 179	7 880	194
Balansomslutning	13 456	15 256	16 603	3 139
Soliditet (%)	90	88	79	12

För definitioner av nyckeltal, se Redovisnings- och värderingsprinciper.

Förändringar i eget kapital

Koncernen	Aktie- kapital	Övrigt tillskjutet kapital	Annat eget kapital inkl. årets resultat	Minoritets- intresse	Totalt
Belopp vid årets ingång	123 200	5 084 300	6 012 676	2 799 306	14 019 482
Disposition enligt beslut av årsstämman:					
Utdelning			-6 705 776	-1 856 727	-8 562 503
Omräkningsdifferens			-555		-555
Årets resultat			5 183 974	1 307 116	6 491 090
Belopp vid årets utgång	123 200	5 084 300	4 490 319	2 249 695	11 947 514

Moderbolaget	Aktie- kapital	Överkurs- fond	Balanserat resultat	Årets resultat	Totalt
Belopp vid årets ingång	123 200	5 084 300	1 010 079	7 178 620	13 396 199
Disposition enligt beslut av årsstämman:					
Utdelning			-6 705 776		-6 705 776
Balanseras i ny räkning			7 178 620	-7 178 620	0
Årets resultat				5 417 333	5 417 333
Belopp vid årets utgång	123 200	5 084 300	1 482 923	5 417 333	12 107 756

Förslag till vinstdisposition

Styrelsen föreslår att till förfogande stående vinstmedel (kronor):


balanserad vinst	1 482 923
årets vinst	5 417 333
	6 900 256

disponeras så att	
till aktieägare utdelas (4 464 kronor per aktie)	5 499 648
i ny räkning överföres	1 400 608
	6 900 256

Utdelningen skall betalas till aktieägarna senast 2025-12-31.

Styrelsen anser att förslaget är förenligt med försiktighetsregeln i 17 kap. 3 § aktieföretagslagen enligt följande redogörelse: Styrelsens uppfattning är att vinstutdelningen är försvarlig med hänsyn till de krav verksamhetens art, omfattning och risk ställer på storleken på det egna kapitalet, bolagets konsolideringsbehov, likviditet och ställning i övrigt.

Koncernens och moderbolagets resultat och ställning i övrigt framgår av efterföljande resultat- och balansräkningar samt kassaflödesanalyser med noter.



Koncernens Resultaträkning

	Not	2024-01-01 -2024-12-31	2023-01-01 -2023-12-31
Nettoomsättning		151 237 708	139 647 866
Övriga rörelseintäkter		1 276 859	3 023 612
		152 514 567	142 671 478
Rörelsens kostnader			
Handelsvaror		-41 661 723	-35 351 010
Övriga externa kostnader		-100 121 126	-94 200 792
Personalkostnader	2	-2 126 614	-2 237 577
Avskrivningar och nedskrivningar av materiella och immateriella anläggningstillgångar		-1 044 871	-6 656 284
Övriga rörelsekostnader		-2 564	0
		-144 956 898	-138 445 663
Rörelseresultat		7 557 669	4 225 815
Resultat från finansiella poster			
Resultat från övriga värdepapper och fordringar som är anläggningstillgångar		17 939	0
Övriga ränteintäkter och liknande resultatposter		3 539	3 206
Räntekostnader och liknande resultatposter		-248 036	-152 209
		-226 558	-149 003
Resultat efter finansiella poster		7 331 111	4 076 812
Resultat före skatt		7 331 111	4 076 812
Skatt på årets resultat	3	-840 149	-545 949
Årets resultat		6 490 962	3 530 863
Hänförligt till moderföretagets aktieägare		5 183 974	3 100 668
Hänförligt till innehav utan bestämmande inflytande		1 306 988	430 195

2025061151006



Koncernens Balansräkning

Not 2024-12-31 2023-12-31

TILLGÅNGAR

Anläggningstillgångar

Materiella anläggningstillgångar

Förbättringsutgifter på annans fastighet	4	2 057 590	2 376 258
Inventarier, verktyg och installationer	5	2 106 145	2 858 795
		4 163 735	5 235 053

Finansiella anläggningstillgångar

Andra långfristiga värdepappersinnehav	6	1 355 000	1 497 499
Andra långfristiga fordringar		30 000	30 000
		1 385 000	1 527 499
Summa anläggningstillgångar		5 548 735	6 762 552

Omsättningstillgångar

Varulager m m

Råvaror och förnödenheter		2 724 038	3 258 169
Färdiga varor och handelsvaror		3 003 061	2 961 039
		5 727 099	6 219 208

Kortfristiga fordringar

Kundfordringar		15 516 941	32 476 957
Aktuella skattefordringar		288 814	0
Övriga fordringar		1 091 540	1 634 417
Förutbetalda kostnader och upplupna intäkter		10 119 152	12 008 170
		27 016 447	46 119 544

Kassa och bank

Summa omsättningstillgångar		10 976 295	17 945 301
		43 719 841	70 284 053

SUMMA TILLGÅNGAR

49 268 576 **77 046 605**

2025061151007

Q

Koncernens Balansräkning

Not 2024-12-31 2023-12-31

EGET KAPITAL OCH SKULDER

Eget kapital

Eget kapital hänförligt till moderföretagets aktieägare

Aktiekapital	123 200	123 200
Övrigt tillskjutet kapital	5 084 300	5 084 300
Annat eget kapital inklusive årets resultat	4 490 319	6 012 676
Eget kapital hänförligt till moderföretagets aktieägare	9 697 819	11 220 176

Innehav utan bestämmande inflytande

Innehav utan bestämmande inflytande	2 249 567	2 799 306
-------------------------------------	-----------	-----------

Eget kapital hänförligt till minoritetsintresset

	2 249 567	2 799 306
--	-----------	-----------

Summa eget kapital

	11 947 386	14 019 482
--	------------	------------

Långfristiga skulder

Skulder till kreditinstitut	1 090 260	1 020 919
-----------------------------	-----------	-----------

Övriga skulder	583 170	1 102 571
----------------	---------	-----------

Kortfristiga skulder

Skulder till kreditinstitut	70 000	67 200
-----------------------------	--------	--------

Förskott från kunder	9 000 000	33 464 565
----------------------	-----------	------------

Leverantörsskulder	8 290 662	4 143 948
--------------------	-----------	-----------

Skulder till intresseföretag och gemensamt styrda företag	15 078 053	13 740 399
--	------------	------------

Aktuella skatteskulder	0	1 571 927
------------------------	---	-----------

Övriga skulder	1 543 848	5 722 189
----------------	-----------	-----------

Upplupna kostnader och förutbetalda intäkter	1 665 197	2 193 405
--	-----------	-----------

	35 647 760	60 903 633
--	------------	------------

	49 268 576	77 046 605
--	------------	------------

SUMMA EGET KAPITAL OCH SKULDER

	49 268 576	77 046 605
--	------------	------------

2025061151008

Q

Koncernens

Not

2024-01-01
-2024-12-31

2023-01-01
-2023-12-31

Kassaflödesanalys

Den löpande verksamheten

Resultat efter finansiella poster		7 331 111	4 076 812
Justeringar för poster som inte ingår i kassaflödet m.m	8	1 284 312	6 659 902
Betald skatt		-2 668 736	-545 949

Kassaflöde från den löpande verksamheten före förändringar av rörelsekapital

5 946 687 **10 190 765**

Kassaflöde från förändringar i rörelsekapital

Förändring av varulager och pågående arbeten		492 109	1 486 079
Förändring kundfordringar		16 960 016	-19 419 399
Förändring av kortfristiga fordringar		2 431 895	-5 947 594
Förändring leverantörsskulder		4 146 714	-4 015 694
Förändring av kortfristiga skulder		-27 862 814	34 274 934
Kassaflöde från den löpande verksamheten		2 114 607	16 569 091

Investeringsverksamheten

Investeringar i immateriella anläggningstillgångar		-318 668	0
Investeringar i materiella anläggningstillgångar		105 119	-2 461 193
Investeringar i finansiella anläggningstillgångar		0	-30 000
Försäljning av finansiella anläggningstillgångar		142 499	0
Kassaflöde från investeringsverksamheten		-71 050	-2 491 193

Finansieringsverksamheten

Upptagna lån		69 341	191 923
Amortering av lån		-519 401	0
Utbetald utdelning		-8 562 503	-8 352 140
Återbetalning aktieägartillskott		0	-955 000
Kassaflöde från finansieringsverksamheten		-9 012 563	-9 115 217

Årets kassaflöde

-6 969 006 **4 962 681**

Likvida medel vid årets början

Likvida medel vid årets början		17 945 301	12 982 620
Likvida medel vid årets slut		10 976 295	17 945 301

2025061151009

Q

Moderbolagets Resultaträkning

	Not	2024-01-01 -2024-12-31	2023-01-01 -2023-12-31
Rörelsens intäkter			
Nettoomsättning		4 886 310	5 301 155
		4 886 310	5 301 155
Rörelsens kostnader			
Övriga externa kostnader		-2 512 679	-2 797 354
Personalkostnader	2	-2 102 572	-2 100 420
		-4 615 251	-4 897 774
Rörelseresultat		271 059	403 381
Resultat från finansiella poster			
Resultat från andelar i koncernföretag	9	5 128 714	6 775 360
Resultat från övriga värdepapper och fordringar som är anläggningstillgångar		17 368	0
Övriga ränteintäkter och liknande resultatposter		718	648
Räntekostnader och liknande resultatposter		-526	-769
		5 146 274	6 775 239
Resultat efter finansiella poster		5 417 333	7 178 620
Resultat före skatt		5 417 333	7 178 620
Årets resultat		5 417 333	7 178 620

2025061151010

Q

Moderbolagets Balansräkning

Not

2024-12-31

2023-12-31

TILLGÅNGAR

Anläggningstillgångar

Finansiella anläggningstillgångar

Andelar i koncernföretag

10, 11

7 574 201

7 574 201

Andra långfristiga värdepappersinnehav

6

0

142 499

7 574 201

7 716 700

Summa anläggningstillgångar

7 574 201

7 716 700

Omsättningstillgångar

Kortfristiga fordringar

Fordringar hos koncernföretag

5 653 807

6 881 151

Aktuella skattefordringar

30 349

30 349

Övriga fordringar

3 157

3 839

Förutbetalda kostnader och upplupna intäkter

0

151 000

5 687 313

7 066 339

Kassa och bank

194 930

473 070

Summa omsättningstillgångar

5 882 243

7 539 409

SUMMA TILLGÅNGAR

13 456 444

15 256 109

2025061151011

Q

Moderbolagets Balansräkning

Not 2024-12-31 2023-12-31

EGET KAPITAL OCH SKULDER

Eget kapital	12		
<i>Bundet eget kapital</i>			
Aktiekapital		123 200	123 200
Bunden överkursfond		5 084 300	5 084 300
		5 207 500	5 207 500
<i>Fritt eget kapital</i>			
Balanserad vinst eller förlust		1 482 923	1 010 079
Årets resultat		5 417 333	7 178 620
		6 900 256	8 188 699
Summa eget kapital		12 107 756	13 396 199
Långfristiga skulder	7		
Övriga skulder		583 170	777 560
Summa långfristiga skulder		583 170	777 560
Kortfristiga skulder			
Leverantörsskulder		43 113	415 267
Skulder till koncernföretag		9 068	39 767
Övriga skulder		591 219	505 891
Upplupna kostnader och förutbetalda intäkter		122 118	121 425
Summa kortfristiga skulder		765 518	1 082 350
SUMMA EGET KAPITAL OCH SKULDER		13 456 444	15 256 109

2025061151012

Q

Moderbolagets Kassaflödesanalys

Not

2024-01-01
-2024-12-31

2023-01-01
-2023-12-31

Den löpande verksamheten

Resultat efter finansiella poster

5 417 333

7 178 620

**Kassaflöde från den löpande verksamheten före
förändring av rörelsekapital**

5 417 333

7 178 620

Kassaflöde från förändring av rörelsekapitalet

Förändring av kundfordringar

30 144

-5 478

Förändring av kortfristiga fordringar

1 348 882

1 188 728

Förändring av leverantörsskulder

-402 852

338 744

Förändring av kortfristiga skulder

86 020

-1 702 549

Kassaflöde från den löpande verksamheten

6 479 527

6 998 065

Investeringsverksamheten

Försäljning av finansiella anläggningstillgångar

142 499

0

Kassaflöde från investeringsverksamheten

142 499

0

Finansieringsverksamheten

Amortering av lån

-194 390

-194 390

Utbetald utdelning

-6 705 776

-6 012 160

Återbetalning aktieägartillskott

0

-955 000

Kassaflöde från finansieringsverksamheten

-6 900 166

-7 161 550

Årets kassaflöde

-278 140

-163 485

Likvida medel vid årets början

Likvida medel vid årets början

473 070

636 555

Likvida medel vid årets slut

194 930

473 070

2025061151013

Q

Noter

Not 1 Redovisnings- och värderingsprinciper

Allmänna upplysningar

Årsredovisningen och koncernredovisningen är upprättad i enlighet med årsredovisningslagen och BFNAR 2012:1 Årsredovisning och koncernredovisning (K3).

Redovisningsprinciperna är oförändrade jämfört med föregående år.

Intäktsredovisning

Intäkter har tagits upp till verkligt värde av vad som erhållits eller kommer att erhållas och redovisas i den omfattning det är sannolikt att de ekonomiska fördelarna kommer att tillgodogöras bolaget och intäkterna kan beräknas på ett tillförlitligt sätt.

Koncernredovisning

Konsolideringsmetod

Koncernredovisningen har upprättats enligt förvärvsmetoden. Detta innebär att förvärvade verksamheters identifierbara tillgångar och skulder redovisas till marknadsvärde enligt upprättad förvärvsanalys. Överstiger verksamhetens anskaffningsvärde det beräknade marknadsvärdet av de förväntade nettotillgångarna enligt förvärvsanalysen redovisas skillnaden som goodwill.

Transaktioner mellan koncernföretag

Koncerninterna fordringar och skulder samt transaktioner mellan koncernföretag liksom orealiserade vinster elimineras i sin helhet. Orealiserade förluster elimineras också såvida inte transaktionen motsvarar ett nedskrivningsbehov.

Förändring av internvinst under räkenskapsåret har elimineras i koncernresultaträkningen.

Anläggningstillgångar

Immateriella och materiella anläggningstillgångar redovisas till anskaffningsvärde minskat med ackumulerade avskrivningar enligt plan och eventuella nedskrivningar.

Avskrivning sker linjärt över den förväntade nyttjandeperioden med hänsyn till väsentligt restvärde. Följande avskrivningsprocent tillämpas:

Immateriella anläggningstillgångar

Förbättringsutgifter på annans fastighet 20%

Materiella anläggningstillgångar

Inventarier, verktyg och installationer 20%

Q

Nyckeltalsdefinitioner

Nettoomsättning

Rörelsens huvudintäkter, fakturerade kostnader, sidointäkter samt intäktskorrigeringar.

Resultat efter finansiella poster

Resultat efter finansiella intäkter och kostnader men före bokslutsdispositioner och skatter.

Balansomslutning

Företagets samlade tillgångar.

Soliditet (%)

Justerat eget kapital (eget kapital och obeskattade reserver med avdrag för uppskjuten skatt) i procent av balansomslutning.

Not 2 Anställda och personalkostnader

Koncernen

	2024	2023
Löner och andra ersättningar		
Styrelse och verkställande direktör	1 200 000	1 200 000
Övriga anställda	360 000	360 000
	1 560 000	1 560 000
Sociala kostnader		
Övriga sociala avgifter enligt lag och avtal	534 532	532 972
	534 532	532 972
Totala löner, ersättningar, sociala kostnader och pensionskostnader	2 094 532	2 092 972

Moderbolaget

	2024	2023
Löner och andra ersättningar		
Styrelse och verkställande direktör	1 200 000	1 200 000
Övriga anställda	360 000	360 000
	1 560 000	1 560 000
Sociala kostnader		
Pensionskostnader för styrelse och verkställande direktör	0	0
Övriga sociala avgifter enligt lag och avtal	534 532	532 972
	534 532	532 972
Totala löner, ersättningar, sociala kostnader och pensionskostnader	2 094 532	2 092 972

**Not 3 Skatt på årets resultat
Koncernen**

	2024	2023
Aktuell skatt	-840 149	-545 949
	-840 149	-545 949

**Not 4 Förbättringsutgifter på annans fastighet
Koncernen**

	2024-12-31	2023-12-31
Ingående anskaffningsvärden	2 945 672	9 871 164
Inköp	0	805 071
Försäljningar/utrangeringar	0	-7 730 563
Utgående ackumulerade anskaffningsvärden	2 945 672	2 945 672
Ingående avskrivningar	-569 414	-2 700 401
Försäljningar/utrangeringar	0	2 568 918
Årets avskrivningar	-318 668	-437 931
Utgående ackumulerade avskrivningar	-888 082	-569 414
Utgående redovisat värde	2 057 590	2 376 258

**Not 5 Inventarier, verktyg och installationer
Koncernen**

	2024-12-31	2023-12-31
Ingående anskaffningsvärden	5 303 965	5 953 848
Inköp	213 549	1 656 122
Försäljningar/utrangeringar	-1 073 252	-2 306 005
Utgående ackumulerade anskaffningsvärden	4 444 262	5 303 965
Ingående avskrivningar	-2 445 170	-3 690 189
Försäljningar/utrangeringar	833 256	2 306 005
Årets avskrivningar	-726 203	-1 060 986
Utgående ackumulerade avskrivningar	-2 338 117	-2 445 170
Utgående redovisat värde	2 106 145	2 858 795

Q

2025061151017

**Not 6 Andra långfristiga värdepappersinnehav
Koncernen**

	2024-12-31	2023-12-31
Ingående anskaffningsvärden	1 497 499	1 497 499
Försäljningar	-142 499	0
Utgående ackumulerade anskaffningsvärden	1 355 000	1 497 499
Utgående redovisat värde	1 355 000	1 497 499

Moderbolaget

	2024-12-31	2023-12-31
Ingående anskaffningsvärden	142 499	142 499
Försäljningar	-142 499	0
Utgående ackumulerade anskaffningsvärden	0	142 499
Utgående redovisat värde	0	142 499

**Not 7 Långfristiga skulder
Koncernen**


	2024-12-31	2023-12-31
Skulder som ska betalas senare än fem år efter balansdagen	667 252	737 252
	667 252	737 252

Moderbolaget

	2024-12-31	2023-12-31
Skulder som ska betalas senare än fem år efter balansdagen	0	0
	0	0

**Not 8 Justering för poster som inte ingår i kassaflödet
Koncernen**

	2024-12-31	2023-12-31
Avskrivningar	1 044 871	1 498 917
Förlust vid försäljning/utrangering av anläggningstillgångar	239 441	5 160 985
	1 284 312	6 659 902



2025061151018

**Not 9 Resultat från andelar i koncernföretag
Moderbolaget**

	2024	2023
Anteciperad utdelning	5 128 714	6 325 360
Återbetalning aktieägartillskott	0	450 000
	5 128 714	6 775 360

**Not 10 Andelar i koncernföretag
Moderbolaget**

	2024-12-31	2023-12-31
Ingående anskaffningsvärden	27 497 244	27 497 244
Utgående ackumulerade anskaffningsvärden	27 497 244	27 497 244
Ingående nedskrivningar	-19 923 043	-19 923 043
Utgående ackumulerade nedskrivningar	-19 923 043	-19 923 043
Utgående redovisat värde	7 574 201	7 574 201

**Not 11 Specifikation andelar i koncernföretag (utan marknadsvärde)
Moderbolaget**

Namn	Kapital- andel	Rösträtts- andel	Antal andelar	Bokfört värde
Fridahl Förvaltning AB	86,5%	86,5 %	1 301	4 561 701
Pontus Frithiof at the Airport AB	70%	70 %	350	2 977 500
Winetech by Pontus AB	70 %	70 %	350	35 000
				7 574 201


	Org.nr	Säte
Fridahl Förvaltning AB	556713-0025	Stockholm
Pontus Frithiof at the Airport AB	559003-8179	Stockholm
Winetech by Pontus AB	559161-0893	Stockholm

**Not 12 Antal aktier och kvotvärde
Moderbolaget**

Namn	Antal aktier	Kvotvärde
Antal A-Aktier	1 232	100
	1 232	

Resultat- och balansräkningen kommer att föreläggas på årsstämma för fastställelse.

Stockholm 2025-06-09



Pontus Frithiof
Ordförande, Verkställande direktör

Johan Stenman

Vår revisionsberättelse har lämnats

Grant Thornton Sweden AB

Carl Niring
Auktoriserad revisor

Document history



2025061151020

Document summary

COMPLETED BY ALL:

09.06.2025 12:20

SENT BY OWNER:

Mona Bromand Rad • 05.06.2025 13:22

DOCUMENT ID:

S1g2g0lkXgx

ENVELOPE ID:

rk3g0xyQeg-S1g2g0lkXgx

DOCUMENT NAME:

Pontus Group AB 20240101-20241231.pdf

17 pages

SHA-512:

d24a2c9b68b8ef2936e8216c6ccbf662fb863a7f39b7e8f
ec5d7f49b99da71ca96f68beb02aa95841e708d85c2012
4cee5413332985a9ae03f2e797bd1ef4933

Verified ensures that the document has been signed according to the method stated above.

Copies of signed documents are securely stored by Verified.


To review the signature validity, please open this PDF using Adobe Reader.



GDPR
compliant



eIDAS
standard



PAdES
sealed

Activity log

RECIPIENT	ACTION*	TIMESTAMP (CET)	METHOD	DETAILS
1. PONTUS FRITHIOF pontus.frithiof@pontusfrithiof.com	Signed Authenticated	05.06.2025 13:24 05.06.2025 13:24	eID Low	Swedish BankID (DOB: 1972/12/02) IP: 81.224.148.250
2. Carl Johan Petter Stenman johan.stenman@forvaltor.se	Signed Authenticated	05.06.2025 15:20 05.06.2025 15:14	eID Low	Swedish BankID (DOB: 1944/04/25) IP: 79.142.241.42
3. Carl Fredrik Niring carl.niring@se.gt.com	Signed Authenticated	09.06.2025 12:20 09.06.2025 12:20	eID Low	Swedish BankID (DOB: 1969/04/14) IP: 194.14.78.10

* Action describes both the signing and authentication performed by each recipient. Authentication refers to the ID method used to access the document.

Attachments

No attachments related to this document

Custom events

No custom events related to this document

Verified ensures that the document has been signed according to the method stated above.

Copies of signed documents are securely stored by Verified.


To review the signature validity, please open this PDF using Adobe Reader.



GDPR
compliant



eIDAS
standard



PAdES
sealed

2025061151021



Revisionsberättelse

Till bolagsstämman i Pontus Group AB

Org.nr. 556670 - 1719

Rapport om årsredovisningen

Uttalanden

Vi har utfört en revision av årsredovisningen för Pontus Group AB för år 2024.

Enligt vår uppfattning har årsredovisningen upprättats i enlighet med årsredovisningslagen och ger en i alla väsentliga avseenden rättvisande bild av Pontus Group ABs finansiella ställning per den 31 december 2024 och av dess finansiella resultat och kassaflöde för året enligt årsredovisningslagen. Förvaltningsberättelsen är förenlig med årsredovisningens övriga delar.

Vi tillstyrker därför att bolagsstämman fastställer resultaträkningen och balansräkningen.

Grund för uttalanden

Vi har utfört revisionen enligt International Standards on Auditing (ISA) och god revisionssed i Sverige. Vårt ansvar enligt dessa standarder beskrivs närmare i avsnittet *Revisorns ansvar*. Vi är oberoende i förhållande till Pontus Group AB enligt god revisorssed i Sverige och har i övrigt fullgjort vårt yrkesetiska ansvar enligt dessa krav.

Vi anser att de revisionsbevis vi har inhämtat är tillräckliga och ändamålsenliga som grund för våra uttalanden.

Styrelsens och verkställande direktörens ansvar

Det är styrelsen och verkställande direktören som har ansvaret för att årsredovisningen upprättas och att den ger en rättvisande bild enligt årsredovisningslagen. Styrelsen och verkställande direktören ansvarar även för den interna kontroll som de bedömer är nödvändig för att upprätta en årsredovisning som inte innehåller några väsentliga felaktigheter, vare sig dessa beror på oegentligheter eller misstag.

Vid upprättandet av årsredovisningen ansvarar styrelsen och verkställande direktören för bedömningen av bolagets förmåga att fortsätta verksamheten. De upplyser, när så är tillämpligt, om förhållanden som kan påverka förmågan att fortsätta verksamheten och att använda antagandet om fortsatt drift. Antagandet om fortsatt drift tillämpas dock inte om styrelsen och verkställande direktören avser att likvidera bolaget, upphöra med verksamheten eller inte har något realistiskt alternativ till att göra något av detta.

Revisorns ansvar

Våra mål är att uppnå en rimlig grad av säkerhet om huruvida årsredovisningen som helhet inte innehåller några väsentliga felaktigheter, vare sig dessa beror på oegentligheter eller misstag, och att lämna en revisionsberättelse som innehåller våra uttalanden.

Rimlig säkerhet är en hög grad av säkerhet, men är ingen garanti för att en revision som utförs enligt ISA och god revisionssed i Sverige alltid kommer att upptäcka en väsentlig felaktighet om en sådan finns. Felaktigheter kan uppstå på grund av oegentligheter eller misstag och anses vara väsentliga om de enskilt eller tillsammans rimligen kan förväntas påverka de ekonomiska beslut som användare fattar med grund i årsredovisningen.

Som del av en revision enligt ISA använder vi professionellt omdöme och har en professionellt skeptisk inställning under hela revisionen. Dessutom:

- identifierar och bedömer vi riskerna för väsentliga felaktigheter i årsredovisningen, vare sig dessa beror på oegentligheter eller misstag, utformar och utför granskningsåtgärder bland annat utifrån dessa risker och inhämtar revisionsbevis som är tillräckliga och ändamålsenliga för att utgöra en grund för våra uttalanden. Risken för att inte upptäcka en väsentlig felaktighet till följd av oegentligheter är högre än för en väsentlig felaktighet som beror på misstag, eftersom oegentligheter kan innefatta agerande i maskopi, förfalskning, avsiktliga utelämnanden, felaktig information eller åsidosättande av intern kontroll.
- skaffar vi oss en förståelse av den del av bolagets interna kontroll som har betydelse för vår revision för att utforma granskningsåtgärder som är lämpliga med hänsyn till omständigheterna, men inte för att uttala oss om effektiviteten i den interna kontrollen.
- utvärderar vi lämpligheten i de redovisningsprinciper som används och rimligheten i styrelsens och verkställande direktörens uppskattningar i redovisningen och tillhörande upplysningar.
- drar vi en slutsats om lämpligheten i att styrelsen och verkställande direktören använder antagandet om fortsatt drift vid upprättandet av årsredovisningen. Vi drar också en slutsats, med grund i de inhämtade revisionsbevisen, om huruvida det finns någon väsentlig osäkerhetsfaktor som avser sådana händelser eller förhållanden som kan leda till betydande tvivel om bolagets förmåga att fortsätta verksamheten. Om vi drar slutsatsen att det finns en väsentlig osäkerhetsfaktor, måste vi i revisionsberättelsen fästa uppmärksamheten på upplysningarna i årsredovisningen om den väsentliga osäkerhetsfaktorn eller, om sådana upplysningar är otillräckliga, modifiera uttalandet om årsredovisningen. Våra slutsatser baseras på de revisionsbevis som inhämtas fram till datumet för revisionsberättelsen. Dock kan framtida händelser eller förhållanden göra att ett bolag inte längre kan fortsätta verksamheten.
- utvärderar vi den övergripande presentationen, strukturen och innehållet i årsredovisningen, däribland upplysningarna, och om årsredovisningen återger de underliggande transaktionerna och händelserna på ett sätt som ger en rättvisande bild.



Vi måste informera styrelsen om bland annat revisionens planerade omfattning och inriktning samt tidpunkten för den. Vi måste också informera om betydelsefulla iakttagelser under revisionen, däribland de eventuella betydande brister i den interna kontrollen som vi identifierat.

Rapport om andra krav enligt lagar och andra författningar

Uttalanden

Utöver vår revision av årsredovisningen har vi även utfört en revision av styrelsens och verkställande direktörens förvaltning för Pontus Group AB för år 2024 samt av förslaget till dispositioner beträffande bolagets vinst eller förlust.

Vi tillstyrker att bolagsstämman disponerar vinsten enligt förslaget i förvaltningsberättelsen och beviljar styrelsens ledamöter och verkställande direktören ansvarsfrihet för räkenskapsåret.

Grund för uttalanden

Vi har utfört revisionen enligt god revisions sed i Sverige. Vårt ansvar enligt denna beskrivs närmare i avsnittet *Revisorns ansvar*. Vi är oberoende i förhållande till Pontus Group AB enligt god revisors sed i Sverige och har i övrigt fullgjort vårt yrkesetiska ansvar enligt dessa krav.

Vi anser att de revisionsbevis vi har inhämtat är tillräckliga och ändamålsenliga som grund för våra uttalanden.

Styrelsens och verkställande direktörens ansvar

Det är styrelsen som har ansvaret för förslaget till dispositioner beträffande bolagets vinst eller förlust. Vid förslag till utdelning innefattar detta bland annat en bedömning av om utdelningen är försvarlig med hänsyn till de krav som bolagets verksamhetsart, omfattning och risker ställer på storleken av bolagets egna kapital, konsolideringsbehov, likviditet och ställning i övrigt.

Styrelsen ansvarar för bolagets organisation och förvaltningen av bolagets angelägenheter. Detta innefattar bland annat att fortlöpande bedöma bolagets ekonomiska situation och att tillse att bolagets organisation är utformad så att bokföringen, medelsförvaltningen och bolagets ekonomiska angelägenheter i övrigt kontrolleras på ett betryggande sätt. Verkställande direktören ska sköta den löpande förvaltningen enligt styrelsens riktlinjer och anvisningar och bland annat vidta de åtgärder som är nödvändiga för att bolagets bokföring ska fullgöras i överensstämmelse med lag

och för att medelsförvaltningen ska skötas på ett betryggande sätt.

Revisorns ansvar

Vårt mål beträffande revisionen av förvaltningen, och därmed vårt uttalande om ansvarsfrihet, är att inhämta revisionsbevis för att med en rimlig grad av säkerhet kunna bedöma om någon styrelseledamot eller verkställande direktören i något väsentligt avseende:

- företagit någon åtgärd eller gjort sig skyldig till någon försumelse som kan föranleda ersättningsskyldighet mot bolaget, eller
- på något annat sätt handlat i strid med aktiebolagslagen, årsredovisningslagen eller bolagsordningen.

Vårt mål beträffande revisionen av förslaget till dispositioner av bolagets vinst eller förlust, och därmed vårt uttalande om detta, är att med rimlig grad av säkerhet bedöma om förslaget är förenligt med aktiebolagslagen.

Rimlig säkerhet är en hög grad av säkerhet, men ingen garanti för att en revision som utförs enligt god revisions sed i Sverige alltid kommer att upptäcka åtgärder eller försummelser som kan föranleda ersättningsskyldighet mot bolaget, eller att ett förslag till dispositioner av bolagets vinst eller förlust inte är förenligt med aktiebolagslagen.

Som en del av en revision enligt god revisions sed i Sverige använder vi professionellt omdöme och har en professionellt skeptisk inställning under hela revisionen. Granskningen av förvaltningen och förslaget till dispositioner av bolagets vinst eller förlust grundar sig främst på revisionen av räkenskaperna. Vilka tillkommande granskningsåtgärder som utförs baseras på vår professionella bedömning med utgångspunkt i risk och väsentlighet. Det innebär att vi fokuserar granskningen på sådana åtgärder, områden och förhållanden som är väsentliga för verksamheten och där avsteg och överträdelser skulle ha särskild betydelse för bolagets situation. Vi går igenom och prövar fattade beslut, beslutsunderlag, vidtagna åtgärder och andra förhållanden som är relevanta för vårt uttalande om ansvarsfrihet.

Som underlag för vårt uttalande om styrelsens förslag till dispositioner beträffande bolagets vinst eller förlust har vi granskat styrelsens motiverade yttrande samt ett urval av underlagen för detta för att kunna bedöma om förslaget är förenligt med aktiebolagslagen.

Stockholm, enligt datum som framgår av elektronisk signering.
Grant Thornton Sweden AB

Carl Niring
Auktoriserad revisor

2025061151024



Document history

Document summary

COMPLETED BY ALL:

09.06.2025 12:21

SENT BY OWNER:

Mona Bromand Rad · 05.06.2025 13:22

DOCUMENT ID:

SJoZAx1mlg

ENVELOPE ID:

r15b0eJmgx-SJoZAx1mlg

DOCUMENT NAME:

Revisionsberättelse Pontus Group AB 2024-01-01–2024-12-31.pdf

2 pages

SHA-512:

19f86af025b462b326810fd15178901b1070cd8982cd314b4904098df2982ce456dd3b858c175bdc58e0bf81a8abaf0aacbbfadc865c5b4c7a1838dff35363c7

Activity log

RECIPIENT	ACTION*	TIMESTAMP (CET)	METHOD	DETAILS
1. Carl Fredrik Niring carl.niring@se.gt.com	Signed Authenticated	09.06.2025 12:21 09.06.2025 12:20	eID Low	Swedish BankID (DOB: 1969/04/14) IP: 194.14.78.10

* Action describes both the signing and authentication performed by each recipient. Authentication refers to the ID method used to access the document.

Attachments

No attachments related to this document

Custom events

No custom events related to this document

Verified ensures that the document has been signed according to the method stated above.

Copies of signed documents are securely stored by Verified.

To review the signature validity, please open this PDF using Adobe Reader.



GDPR compliant



eIDAS standard



PAdES sealed