

ÅRSREDOVISNING
och
KONCERNREDOVISNING
för

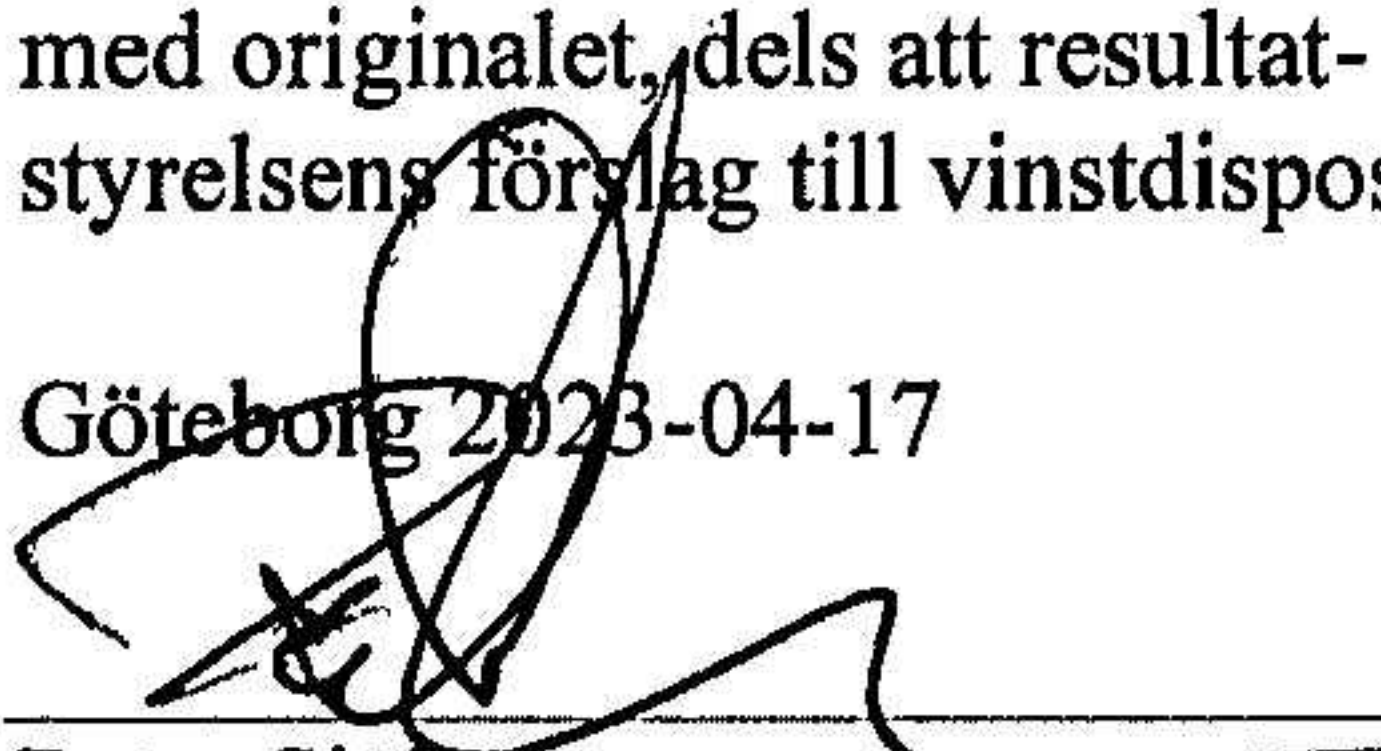
Västkustfisk SVC AB
Org.nr. 556029-9892

Styrelsen och verkställande direktören får härmed avlämna årsredovisning och koncernredovisning för räkenskapsåret 2022-01-01 - 2022-12-31

Innehåll	Sida
- förvaltningsberättelse	2
- resultaträkning	5
- balansräkning	6
- kassaflödesanalys	8
- noter	9
- underskrifter	23

Undertecknad styrelseledamot i Västkustfisk SVC AB intygar härmed, dels att denna kopia av årsredovisningen överensstämmer med originalet, dels att resultat- och balansräkning fastställts på årsstämman den 31 mars 2023. Stämman beslöt tillika godkänna styrelsens förslag till vinstdisposition.

Göteborg 2023-04-17


Peter Sjöholm

ÅRSREDOVISNING och KONCERNREDOVISNING för

Västkustfisk SVC AB

Org.nr. 556029-9892

Styrelsen och verkställande direktören får härmed avlämna årsredovisning och koncernredovisning för räkenskapsåret 2022-01-01 - 2022-12-31

Innehåll	Sida
- förvaltningsberättelse	2
- resultaträkning	5
- balansräkning	6
- kassaflödesanalys	8
- noter	9
- underskrifter	23

FÖRVALTNINGSBERÄTTELSE

Årsredovisningen är upprättad i svenska kronor, SEK.

Verksamheten

Bolaget agerar som holdingbolag och är delägare i ett antal bolag inom fiskerinäringen med avsikt att främja avsättningen av fiskets produkter.

Moderbolaget arbetar aktivt för att stärka våra dotterbolags självständighet och ansvar långsiktigt.

Företagets säte är Göteborg.

Bolagets större aktieinnehav är:

Sweden Pelagic Västervik AB (ägarandel 100 %)
Verksamhet: Sillberedning

Sweden Pelagic AB (ägarandel 100%)
Verksamhet: Sillberedning

Göteborgs Fiskauktionsförening (ägarandel 50%)
med dotterbolag:
Fastighetsaktiebolaget Sjötungan
Verksamhet: Fiskauktionsverksamhet och fastighetsförvaltning.

Sweden Seafood i Göteborg AB (ägarandel 90,1%)
Verksamhet: Fiskgrossist, fiskdetaljist, laxproduktion

Bua Shellfish AB (ägarandel 90,1%)
Verksamhet: Skaldjursberedning

Östersjöfabriken AB (ägarandel 25%)
Verksamhet: Fastighetsförvaltning

Nordiska Fiskmässan AB (33%)
Verksamhet: Organisering av mässa.

Sjömatsfrämjandet i Sverige AB (100%)
Verksamhet: Information och utbildning

Flerårsjämförelse*, koncernen

Belopp i Flerårsjämförelse, koncern visas i KSEK

	2022	2021	2020	2019
Nettoomsättning	375 912	320 780	185 632	146 903
Res. efter finansiella poster	11 688	5 085	-13 114	12 286
Balansomslutning	225 187	225 504	267 441	319 149
Soliditet (%)	66,13	59,54	50,50	47,29

*Definitioner av nyckeltal, se noter

Västkustfisk SVC AB

Org.nr. 556029-9892

Flerårsjämförelse*, moderbolag

Beloppen i Flerårsjämförelse visas i KSEK

	2022	2021	2020	2019	2018
Nettoomsättning	22 737	25 586	34 966	33 460	33 957
Res. efter finansiella poster	13 576	-4 920	2 564	620	-10 321
Balansomslutning	103 585	104 396	102 576	226 884	250 305
Soliditet (%)	97,10	85,02	91,88	40,41	29,78

*Definitioner av nyckeltal, se noter

Ägarförhållanden

Koncernmoderbolag

Svenska Västkustfiskarnas Centralförbund, org.nr 857201-8953 med säte Göteborg.

Moderbolag

Västkustfisk SVC AB 100%

Dotterbolag

Sweden Seafood i Göteborg AB, org.nr 556733-7943 90,1%

Bua Shellfish AB, org.nr 556810-1439 90,1%

Sweden Pelagic Västervik 556560-8758 100%

Sweden Pelagic AB 556424-6832 100%

Sjömatsfrämjandet i Sverige AB, 556092-4549 100 %

Väsentliga händelser under räkenskapsåret

Under året har Västkustfisk SVC AB sålt aktierna i Sweden Pelagic Gotland AB. Under året har bolaget varit med och bildat bolaget Nordiska Fiskmässan AB med avsikt att starta en sjömatsmässa 2023. Vidare har samtliga aktier i Sjömatsfrämjandet i Sverige AB övertagits från 1 november.

Förändringar i eget kapital, koncern

	Aktiekapital	Övrigt tillskjutet kapital	Annat eget kapital inkl årets resultat	Innehav utan bestämmande inflytande	Summa eget kapital
Belopp vid årets ingång	2 000 000	16 500 000	115 768 503	1 177 465	135 445 968
Förändring i koncerns struktur	0	0	693 293	0	693 293
Resultatdisp. enl. beslut av årsstämma:					
Återbetalning aktieägartillskott		0	0	-166 663	-166 663
Omföring			-151 317	151 317	0
Årets vinst			12 018 882	-133 839	11 885 043
Belopp vid årets utgång	2 000 000	16 500 000	128 329 361	1 028 280	147 857 641

Förändringar i eget kapital

	Aktiekapital	Övrigt bundet eget kapital	Övrigt fritt eget kapital	Årets resultat	Summa fritt eget kapital
Belopp vid årets ingång	2 000 000	400 000	91 848 497	-5 489 982	86 358 515
Resultatdisp. enl. beslut av årsstämma:					
Årets vinst			-5 489 982	5 489 982	0
Belopp vid årets utgång	2 000 000	400 000	86 358 515	11 825 623	98 184 138



Västkustfisk SVC AB

Org.nr. 556029-9892

Resultatdisposition

Förslag till disposition av bolagets vinst

Till årsstämman förfogande står

balanserad vinst

86 358 514

årets vinst

11 825 623

98 184 137

Styrelsen föreslår att

i ny räkning överföres

98 184 137

98 184 137

Beträffande bolagets resultat och ställning i övrigt hänvisas till efterföljande resultat- och balansräkningar med tillhörande noter.

202304200456

RESULTATRÄKNING

2023042004457

	Not	Koncernen		Moderbolaget	
		2022-01-01	2021-01-01	2022-01-01	2021-01-01
		2022-12-31	2021-12-31	2022-12-31	2021-12-31
Rörelsens intäkter m.m.					
Nettoomsättning	3, 4, 5	375 912 383	320 780 105	22 737 175	25 586 359
Övriga rörelseintäkter	6	4 630 005	8 907 320	5 752 083	9 685 574
		<u>380 542 388</u>	<u>329 687 425</u>	<u>28 489 258</u>	<u>35 271 933</u>
Rörelsens kostnader					
Råvaror och förnödenheter		-288 160 659	-240 355 543	-16 733 070	-20 409 308
Övriga externa kostnader	7, 8	-32 426 751	-31 952 325	-4 243 476	-3 768 562
Personalkostnader	9	-35 748 312	-38 156 265	-6 492 227	-4 471 100
Av- och nedskrivningar av materiella och immateriella anläggningstillgångar		-13 023 516	-15 799 890	-623 991	-623 991
Återföring av nedskrivning av anläggningstillgångar		0	6 395 884	0	0
Övriga rörelsekostnader		-63 344	-2 974 180	0	0
		<u>-369 422 582</u>	<u>-322 842 319</u>	<u>-28 092 764</u>	<u>-29 272 961</u>
Rörelseresultat		11 119 806	6 845 106	396 494	5 998 972
Resultat från finansiella poster					
Resultat från andelar i koncernföretag	10	0	0	11 810 000	-12 000 000
Resultat från andelar i intresseföretag och gemensamt styrda företag	11	1 549 155	547 872	387 501	102 500
Ränteintäkter från koncernföretag		0	0	921 351	967 619
Övriga ränteintäkter och liknande resultatposter	12	140 070	31 967	130 229	10 988
Räntekostnader och liknande resultatposter	13	-1 121 149	-2 340 364	-69 952	-61
		<u>568 076</u>	<u>-1 760 525</u>	<u>13 179 129</u>	<u>-10 918 954</u>
Resultat efter finansiella poster		11 687 882	5 084 581	13 575 623	-4 919 982
Bokslutsdispositioner					
Lämnade koncernbidrag		0	0	-1 750 000	-570 000
		<u>0</u>	<u>0</u>	<u>-1 750 000</u>	<u>-570 000</u>
Resultat före skatt		11 687 882	5 084 581	11 825 623	-5 489 982
Skatt på årets resultat	14	197 161	-1 676 612	0	0
Årets resultat		<u>11 885 043</u>	<u>3 407 969</u>	<u>11 825 623</u>	<u>-5 489 982</u>
Hänförligt till:					
Moderföretagets aktieägare		12 018 882	2 992 228		
Innehav utan bestämmande inflytande		-133 839	415 742		

BALANSRÄKNING

	Not	Koncernen		Moderbolaget	
		2022-12-31	2021-12-31	2022-12-31	2021-12-31
TILLGÅNGAR					
Anläggningstillgångar					
Immateriella anläggningstillgångar					
Hysesrätter och liknande rättigheter	15	0	328 787	0	0
Goodwill	16	2 430 922	3 999 510	0	0
Summa immateriella anläggningstillgångar		2 430 922	4 328 297	0	0
Materiella anläggningstillgångar					
Byggnader och mark	17	35 859 021	38 542 591	6 082 142	6 683 225
Förbättringsutgifter på annans fastighet	18	268 950	342 241	0	0
Maskiner och andra tekniska anläggningar	19	33 940 051	38 055 435	0	0
Inventarier, verktyg och installationer	20	20 314 951	24 237 710	7 647	30 555
Pågående nyanläggningar och förskott avseende materiella anläggningstillgångar	21	1 746 564	1 403 950	0	0
Summa materiella anläggningstillgångar		92 129 537	102 581 927	6 089 789	6 713 780
Finansiella anläggningstillgångar					
Andelar i koncernföretag	22	0	0	45 088 701	56 563 700
Fordringar hos koncernföretag	23	0	0	18 500 000	14 000 000
Andelar i intresseföretag och gemensamt styrda företag	24	40 748 004	40 328 017	5 070 833	5 812 500
Andra långfristiga värdepappersinnehav	25	20 000	20 000	20 000	20 000
Andra långfristiga fordringar	27	2 900 494	3 270 000	2 870 494	3 240 000
Summa finansiella anläggningstillgångar		43 668 498	43 618 017	71 550 028	79 636 200
Summa anläggningstillgångar		138 228 957	150 528 241	77 639 817	86 349 980
Omsättningstillgångar					
Varulager m.m.					
Färdiga varor och handelsvaror		24 735 677	22 564 926	0	0
Summa varulager m.m.		24 735 677	22 564 926	0	0
Kortfristiga fordringar					
Kundfordringar		35 794 660	34 221 303	80 814	64 350
Fordringar hos koncernföretag		0	0	20 562 645	10 587 922
Fordringar hos intresseföretag och gemensamt styrda företag		1 042 914	1 033 621	1 299	1 033 621
Aktuell skattefordran		1 219 565	321 486	0	0
Övriga fordringar		469 310	846 655	84 230	55 941
Förutbetalda kostnader och upplupna intäkter	28	1 854 402	1 016 821	826 633	136 882
Summa kortfristiga fordringar		40 380 851	37 439 886	21 555 621	11 878 716
Kassa och bank					
Kassa och bank		21 841 554	14 970 738	4 389 944	6 167 630
Summa kassa och bank		21 841 554	14 970 738	4 389 944	6 167 630
Summa omsättningstillgångar		86 958 082	74 975 550	25 945 565	18 046 346
SUMMA TILLGÅNGAR		225 187 039	225 503 791	103 585 382	104 396 326

2023042004458

BALANSRÄKNING

	Not	Koncernen		Moderbolaget	
		2022-12-31	2021-12-31	2022-12-31	2021-12-31
EGET KAPITAL OCH SKULDER					
Eget kapital, koncern					
Aktiekapital		2 000 000	2 000 000		
Övrigt tillskjutet kapital		16 500 000	16 500 000		
Annat eget kapital inklusive årets resultat		128 329 361	115 768 503		
Eget kapital hänförligt till moderföretagets aktieägare		146 829 361	134 268 503		
Innehav utan bestämmande inflytande		1 028 280	1 177 465		
Summa eget kapital, koncern		147 857 641	135 445 968		
Eget kapital, moderföretag					
Bundet eget kapital					
Aktiekapital	29			2 000 000	2 000 000
Reservfond				400 000	400 000
Summa bundet eget kapital				2 400 000	2 400 000
Fritt eget kapital					
Balanserat resultat				86 358 514	91 848 497
Årets resultat				11 825 623	-5 489 982
Summa fritt eget kapital				98 184 137	86 358 515
Summa eget kapital, moderföretag				100 584 137	88 758 515
Avsättningar					
Uppskjuten skatteskuld	26	2 531 251	2 734 874	0	0
Summa avsättningar		2 531 251	2 734 874	0	0
Långfristiga skulder					
Skulder till kreditinstitut	31	16 089 827	20 496 828	0	0
Skulder till koncernföretag		0	0	0	9 570 000
Övriga skulder		0	2 087 500	0	2 087 500
Summa långfristiga skulder		16 089 827	22 584 328	0	11 657 500
Kortfristiga skulder					
Checkräkningskredit	32	14 597 014	19 432 567	0	0
Skulder till kreditinstitut		5 080 000	6 092 162	0	0
Förskott från kunder		27 500	28 154	0	654
Leverantörsskulder		26 537 163	26 993 740	494 467	357 803
Skulder till koncernföretag		0	0	14 037	15 178
Skulder till intresseföretag och gemensamt styrda företag		26 763	78 944	23 879	78 944
Aktuell skatteskuld		0	0	211 696	126 661
Övriga skulder		5 206 484	3 210 589	1 607 383	1 011 248
Upplupna kostnader och förutbetalda intäkter	33	7 233 396	8 902 465	649 783	2 389 823
Summa kortfristiga skulder		58 708 320	64 738 621	3 001 245	3 980 311
SUMMA EGET KAPITAL OCH SKULDER		225 187 039	225 503 791	103 585 382	104 396 326

2023042004459

KASSAFLÖDESANALYS

	Not	Koncernen		Moderbolaget	
		2022-01-01 2022-12-31	2021-01-01 2021-12-31	2022-01-01 2022-12-31	2021-01-01 2021-12-31
Den löpande verksamheten					
Rörelseresultat	3	11 119 806	6 845 106	396 494	5 998 972
Justeringar för poster som inte ingår i kassaflödet		14 327 038	9 875 617	623 991	-5 300 283
Erhållen ränta m.m.		140 070	31 967	1 051 580	978 607
Erlagd ränta		-1 121 149	-2 340 364	-69 952	-61
Betald inkomstskatt		-904 541	-1 537 315	85 033	90 177
Kassaflöde från den löpande verksamheten före förändringar av rörelsekapital		23 561 224	12 875 011	2 087 146	1 767 412
Minskning(+)/ökning(-) av varulager/pågående arbete		-2 170 751	985 052	0	0
Minskning(+)/ökning(-) av kundfordringar		-1 573 357	-4 248 456	173 813	1 514 493
Minskning(+)/ökning(-) av fordringar		-469 529	12 653 465	2 364 283	19 435 224
Minskning(-)/ökning(+) av leverantörsskulder		-456 577	3 148 846	79 804	49 266
Minskning(-)/ökning(+) av kortfristiga skulder		273 991	-1 059 634	-1 143 904	2 187 396
Kassaflöde från den löpande verksamheten		19 165 001	24 354 284	3 561 142	24 953 791
Investeringsverksamheten					
Försäljning av materiella anläggningstillgångar		0	29 598 295	0	0
Förvärv av maskiner och andra tekniska anläggningar	19	-136 288	-136 000	0	0
Förvärv av inventarier, verktyg och installationer	20	-258 195	-2 259 820	0	0
Förvärv av pågående nyanläggningar		-889 495	-1 019 040	0	0
Förvärv av koncernföretag	22	-1	-4 333 697	-1	-37 533 700
Utdelning från koncernföretag	10	0	0	0	8 000 000
Återbetalt aktieägartillskott	22	0	0	1 500 000	200 000
Årets lämnade lån till koncernföretag	23	0	0	-4 500 000	-4 000 000
Förvärv av andelar i intresseföretag	24	-8 333	-3 012 500	-8 333	-3 012 500
Utdelning från intresseföretag	11	102 500	102 500	102 500	102 500
Försäljning av andelar i intresseföretag	24	1 035 000	0	1 035 000	0
Förvärv av långfristiga värdepapper	25	0	0	0	0
Ny utlåning till utomstående	27	0	-1 000 000	0	-1 000 000
Återbetalning av lån från utomstående	27	369 506	880 000	369 506	880 000
Kassaflöde från investeringsverksamheten		214 694	18 819 738	-1 501 328	-36 363 700
Finansieringsverksamheten					
Lämnade koncernbidrag		0	0	-1 750 000	-570 000
Förändring checkkredit		-4 835 553	-8 632 428	0	0
Upptagna långfristiga lån, koncernbolag		0	0	0	8 820 000
Upptagna långfristiga lån, övriga		0	2 087 500	0	2 087 500
Amortering långfristiga lån		-7 506 663	-30 659 089	-2 087 500	0
Återbetalt aktieägartillskott		-166 663	-200 000	0	0
Kassaflöde från finansieringsverksamheten		-12 508 879	-37 404 017	-3 837 500	10 337 500
Förändring av likvida medel		6 870 816	5 770 005	-1 777 686	-1 072 409
Likvida medel vid årets början		14 970 738	9 200 733	6 167 630	7 240 039
Likvida medel vid årets slut		21 841 554	14 970 738	4 389 944	6 167 630

2023042004460

NOTER**Not 1 Redovisnings- och värderingsprinciper**

Årsredovisningen är upprättad i enlighet med årsredovisningslagen och BFNAR 2012:1 Årsredovisning och koncernredovisning.

Principerna är oförändrade jämfört med föregående år.

Fordringar

Fordringar har upptagits till de belopp varmed de beräknas inflyta.

Övriga tillgångar, avsättningar och skulder

Övriga tillgångar, avsättningar och skulder har värderats till anskaffningsvärden om inget annat anges nedan.

Intäktsredovisning

Inkomsten redovisas till det verkliga värdet av vad som erhållits eller kommer att erhållas. Företaget redovisar därför inkomsten till nominellt värde (fakturabelopp) om ersättningen erhålls i likvida medel direkt vid leverans. Avdrag görs för lämnade rabatter.

Varuförsäljning

Försäljning av varor redovisas när företaget till köparen har överfört de väsentliga risker och förmåner som är förknippade med ägandet, normalt när kunden har varorna i sin besittning.

Intäkter från försäljning av varor som inte har några betydande serviceförpliktelser redovisas vid levereras.

Hyror

Hysesintäkter från uthyrning av företagens lokaler redovisas linjärt över leasingperioden.

Materiella anläggningstillgångar

Materiella anläggningstillgångar redovisas till anskaffningsvärde med avdrag för ackumulerade avskrivningar och eventuella nedskrivningar. När en komponent i en anläggningstillgång byts ut, utrangeras eventuellt kvarvarande del av den gamla komponenten och den nya komponentens anskaffningsvärde aktiveras. Tillkommande utgifter som avser tillgångar som inte delas upp i komponenter läggs till anskaffningsvärdet om de beräknas ge företaget framtida ekonomiska fördelar, till den del tillgångens prestanda ökar i förhållande till tillgångens värde vid anskaffningstidpunkten.

Utgifter för löpande reparation och underhåll redovisas som kostnader. Realisationsvinst respektive realisationsförlust vid avyttring av en anläggningstillgång redovisas som Övrig rörelseintäkt respektive Övrig rörelsekostnad.

Tillgångarna skrivs av linjärt över tillgångarnas bedömda nyttjandeperiod förutom mark som inte skrivs av.

Nyttjandeperioden omprövas per varje balansdag. Följande nyttjandeperioder tillämpas:

	Antal år
Byggnader	15-50
Markanläggningar	20
Inventarier, verktyg och maskiner	3-12,5
Förbättringsutgifter på annans fastighet	10-20

Immateriella anläggningstillgångar

Immateriella anläggningstillgångar redovisas till anskaffningsvärde med avdrag för ackumulerade avskrivningar och eventuella nedskrivningar. Tillgångarna skrivs av linjärt över tillgångarnas bedömda nyttjandeperiod. Nyttjandeperioden omprövas per varje balansdag. Pågående projekt skrivs inte av utan nedskrivningsprövas årligen. Följande nyttjandeperioder tillämpas:

	Antal år
Hysesrätter och liknande rättigheter	5
Goodwill	10

NOTER

Finansiella instrument

Finansiella instrument värderas utifrån anskaffningsvärde.

Finansiella tillgångar och finansiella skulder redovisas när företaget blir part i det finansiella instrumentets avtalsmässiga villkor. Finansiella tillgångar tas bort från balansräkningen när den avtalsenliga rätten till kassaflödet från tillgången upphör eller regleras, eller när de risker och fördelar förknippade med tillgången överförs till annan part. Finansiella skulder tas bort från balansräkningen när den avtalade förpliktelsen fullgörs eller upphör.

Kundfordringar värderas till anskaffningsvärde med avdrag för befarade förluster. Leverantörsskulder och andra icke-räntebärande skulder värderas till nominella belopp.

Nedskrivning av finansiell anläggningstillgång

Per varje balansdag bedömer företaget om det finns indikationer på nedskrivningsbehov. Bedömningen görs individuellt post för post. Företagets värdepappersportfölj utgör en post då företaget utformat och dokumenterat en riskspridningsstrategi och de finansiella instrumenten i portföljen är klart identifierbara.

Leasing

Leasetagare

Operationella leasingavtal kostnadsförs linjärt över leasingperioden.

Rättigheter och skyldigheter enligt finansiella leasingavtal redovisas som tillgång och skuld i balansräkningen. Tillgången och skulden redovisas till det lägsta av tillgångens verkliga värde och nuvärdet av minimileaseavgifterna, fastställda vid leasingavtalets ingående. Leasingavgifterna fördelas på ränta och amortering av skulden enligt effektivräntemetoden. Variabla avgifter redovisas som kostnad det räkenskapsår utgifterna uppkommer.

Samtliga leasingavtal kostnadsförs linjärt över leasingperioden.

Varulager

Varulagret är värderat till det lägsta av anskaffningsvärdet, beräknat enligt först-in-först-ut, och nettoförsäljningsvärde. Nettoförsäljningsvärdet har beräknats till försäljningsvärdet efter avdrag för beräknad försäljningskostnad, varmed hänsyn har tagits till inkurans.

Inkomstskatt

Aktuell skatt är inkomstskatt för innevarande räkenskapsår som avser årets skattepliktiga resultat och den del av tidigare räkenskapsårs inkomstskatt som ännu inte har redovisats.

Aktuell skatt värderas till det sannolika beloppet enligt de skattesatser och skatteregler som gäller på balansdagen.

Uppskjuten skatt är inkomstskatt för skattepliktigt resultat avseende framtida räkenskapsår till följd av tidigare transaktioner eller händelser.

Uppskjuten skatt beräknas på temporära skillnader. En temporär skillnad finns när det redovisade värdet på en tillgång eller skuld skiljer sig från det skattemässiga värdet. Temporära skillnader beaktas ej i skillnader hänförliga till investeringar i dotterföretag, filialer, intresseföretag eller joint venture om företaget kan styra tidpunkten för återföring av de temporära skillnaderna och det inte är uppenbart att den temporära skillnaden kommer att återföras inom en överskådlig framtid. Skillnader som härrör från den första redovisningen av goodwill eller vid den första redovisningen av en tillgång eller skuld såvida inte den hänförliga transaktionen är ett rörelseförvärv eller påverkar skatt eller redovisat resultat utgör inte heller temporära skillnader.

Uppskjuten skattefordran avseende underskottsavdrag eller andra framtida skattemässiga avdrag redovisas i den omfattning det är sannolikt att avdragen kan avräknas mot framtida skattemässiga överskott.

NOTER*Ersättningar till anställda*

Ersättningar till anställda i form av löner, bonus, betald semester, betald sjukfrånvaro m m samt pensioner redovisas i takt med intjänandet. Beträffande pensioner och andra ersättningar efter avslutad anställning klassificeras dessa som avgiftsbestämda eller förmånsbestämda pensionsplaner. Bolaget har endast avgiftsbestämda pensionsplaner. Det finns inga övriga långfristiga ersättningar till anställda.

Pensioner**Avgiftsbestämda pensionsplaner**

För avgiftsbestämda planer betalar bolaget fastställda avgifter till ett annat företag, normalt ett försäkringsföretag och har ingen förpliktelse att betala ytterligare avgifter. Bolagets resultat belastas för kostnader i takt med att förmånerna intjänas vilket normalt sammanfaller med tidpunkten för när premier erläggs.

Ersättningar vid uppsägning

Ersättningar vid uppsägningar, i den omfattning ersättningen inte ger företaget några framtida ekonomiska fördelar, redovisas som en skuld och en kostnad när företaget har en legal eller informell förpliktelse att lämna ersättningar till anställda som avslutar sin anställning.

Fordringar och skulder i utländsk valuta

Monetära fordringar och skulder i utländsk valuta har räknats om till balansdagens kurs.

Valutakursdifferenser som uppkommer vid reglering eller omräkning av monetära poster redovisas i resultaträkningen det räkenskapsår de uppkommer, antingen som en rörelsepost eller som en finansiell post utifrån den underliggande affärshändelsen.

Offentliga bidrag

Offentligt bidrag värderas till det verkliga värdet av den tillgång som företaget fått eller kommer att få.

Offentliga bidrag som inte är förenade med krav på framtida prestation, så kallade ovillkorade bidrag, intäktsförs när villkoren för att få bidraget uppfyllts, det vill säga oftast i samband med att bidrag erhålls. Offentliga bidrag som är förenade med krav på framtida prestation, så kallade villkorade bidrag, skuldförs när bidraget erhålls och intäktsförs därefter när prestationen utförs.

*Koncernredovisning***Dotterföretag**

Dotterföretag är företag i vilka moderföretaget direkt eller indirekt innehar mer än 50 % av röstetalet eller på annat sätt har ett bestämmande inflytande. Bestämmande inflytande innebär en rätt att utforma ett företags finansiella och operativa strategier i syfte att erhålla ekonomiska fördelar. Redovisningen av rörelseförvärv bygger på enhetssynen. Det innebär att förvärvsanalysen upprättas per den tidpunkt då förvärvaren får bestämmande inflytande. Från och med denna tidpunkt ses förvärvaren och den förvärvade enheten som en redovisningsenhet. Tillämpningen av enhetssynen innebär vidare att alla tillgångar (inklusive goodwill) och skulder samt intäkter och kostnader medräknas i sin helhet även för delägda dotterföretag.

Anskaffningsvärdet för dotterföretag beräknas till summan av verkligt värde vid förvärvstidpunkten för erlagda tillgångar med tillägg av uppkomna och övertagna skulder samt emitterade egetkapitalinstrument, utgifter som är direkt hänförliga till rörelseförvärvet samt eventuell tilläggsköpeskillning. I förvärvsanalysen fastställs det verkliga värdet, med några undantag, vid förvärvstidpunkten av förvärvade identifierbara tillgångar och övertagna skulder samt minoritetsintresse.

Minoritetsintresse värderas till verkligt värde vid förvärvstidpunkten. Från och med förvärvstidpunkten inkluderas i koncernredovisningen det förvärvade företags intäkter och kostnader, identifierbara tillgångar och skulder liksom eventuell uppkommen goodwill eller negativ goodwill.

Goodwill

Koncernmässig goodwill uppkommer när anskaffningsvärdet vid förvärv av andelar i dotterföretag överstiger det i förvärvsanalysen fastställda värdet på det förvärvade företags identifierbara nettotillgångar. Goodwill redovisas till anskaffningsvärde med avdrag för ackumulerade avskrivningar och eventuell nedskrivning.

2023042004463

NOTER

2023042004464

Intresseföretag

Aktieinnehav i intresseföretag, i vilka koncernen har lägst 20% och högst 50% av rösterna eller på annat sätt har ett betydande inflytande över den driftsmässiga och finansiella styrningen, redovisas enligt kapitalandelsmetoden.

Kapitalandelsmetoden innebär att det i koncernen redovisade värdet på aktier i intresseföretag motsvaras av koncernens andel i intresseföretagens egna kapital, eventuella restvärden på koncernmässiga över- och undervärden, inklusive goodwill och negativ goodwill reducerat med eventuella internvinster. I koncernens resultaträkning redovisas som "Andel i intresseföretags resultat" koncernens andel i intresseföretagens resultat efter skatt justerat för eventuella avskrivningar på eller upplösningar av förvärvade över- respektive undervärden, inklusive avskrivning på goodwill/ upplösning av negativ goodwill. Erhållna utdelningar från intresseföretag minskar redovisat värde. Vinstandelar upparbetade efter förvärven av intresseföretagen som ännu inte realiserats genom utdelning, avsätts till kapitalandelsfonden.

Eliminering av transaktioner mellan koncernföretag och intresseföretag

Koncerninterna fordringar och skulder, intäkter och kostnader och orealiserade vinster eller förluster som uppkommer vid transaktioner mellan koncernföretag, elimineras i sin helhet. Orealiserade vinster som uppkommer vid transaktioner med intresseföretag elimineras i den utsträckning som motsvarar koncernens ägarandel i företaget. Orealiserade förluster elimineras på samma sätt som orealiserade vinster, men endast i den utsträckning det inte finns någon indikation på något nedskrivningsbehov.

Not 2 Uppskattningar och bedömningar

Uppskattningar och bedömningar har gjorts vid upprättande av de finansiella rapporterna. Uppskattningar om framtiden har baserats sig på historisk erfarenhet och andra faktorer såsom förväntningar beträffande framtida händelser och utfall. Det bedöms inte finnas några uppskattningar och antaganden som innebär en betydande risk för väsentliga justeringar i redovisade värden för tillgångar och skulder under nästkommande år.

Uppskattningar och bedömningar spelar en viktig roll bland annat vid värdering av:

Värdering av kundfordringar

Värdering av osäkra kundfordringar sker individuellt baserat på bedömt betalningsförmåga. Kundfordringarna består av en relativt stor mängd kunder; dvs det finns därmed oftast ingen enskild stor fordran vilket ger en god riskspridning.

Värdering av varulager

Varulager utgår en väsentlig post i balansräkningen. De områden som innefattar väsentliga bedömningar i varulager utgår av nedskrivning av inkurans baserat på kvalitet och prisbild på marknaden.

UPPLYSNINGAR TILL ENSKILDA POSTER

Not 3 Nettoomsättning

Koncernen		Moderbolaget	
2022	2021	2022	2021

Nettoomsättning uppdelad på rörelsegren

Varor	371 572 575	319 048 106	19 458 367	22 484 165
Tjänster	4 339 808	1 732 001	3 278 808	3 102 194
	<u>375 912 383</u>	<u>320 780 107</u>	<u>22 737 175</u>	<u>25 586 359</u>

Not 4 Inköp och försäljning inom koncernen

	Moderbolaget
	2022
	2021

Andel av försäljningen som avser koncernföretag	78 %	75 %
Andel av inköpen som avser koncernföretag	1 %	1 %

NOTER

Not 5	Leasingavtal - Operationell leasing leasegivare	Koncernen		Moderbolaget	
		2022	2021	2022	2021
	I nettoomsättningen ingår variabla avgifter med	2 484 082	2 452 493	4 042 787	3 979 910
	Framtida minimileasingavgifter för icke uppsägningsbara leasingavtal, förfaller till betalning enligt följande: Inom 1 år	2 492 617	2 452 493	4 042 787	3 979 910
		<u>2 492 617</u>	<u>2 452 493</u>	<u>4 042 787</u>	<u>3 979 910</u>
Not 6	Övriga rörelseintäkter	Koncernen		Moderbolaget	
		2022	2021	2022	2021
	<i>Övriga rörelseintäkter uppdelade på intäktslag</i>				
	Hysesintäkter, operationell leasing	2 213 414	3 055 515	4 042 804	3 979 911
	Vinst vid avyttring av anläggningstillgång	0	146 142	0	0
	Övriga intäkter	2 416 591	5 705 663	1 709 279	5 705 663
		<u>4 630 005</u>	<u>8 907 320</u>	<u>5 752 083</u>	<u>9 685 574</u>
Not 7	Leasingavtal - Operationell leasing leasetagare	Koncernen		Moderbolaget	
		2022	2021	2022	2021
	Under året har företags leasingavgifter uppgått till	1 616 179	1 976 632	158 905	93 639
	Framtida minimileasingavgifter för icke uppsägningsbara leasingavtal, förfaller till betalning enligt följande: Inom 1 år	1 234 522	993 414	47 274	94 548
	Mellan 2 till 5 år	84 118	318 640	0	47 274
		<u>1 318 640</u>	<u>1 312 054</u>	<u>47 274</u>	<u>141 822</u>
Not 8	Ersättning till revisorer	Koncernen		Moderbolaget	
		2022	2021	2022	2021
	BDO				
	Revisionsuppdrag	394 900	626 600	109 100	121 600
	Skatterådgivning	0	67 100	0	39 200
	Övriga tjänster	0	24 400	0	0
		<u>394 900</u>	<u>718 100</u>	<u>109 100</u>	<u>160 800</u>

Med revisionsuppdrag avses revisors arbete för den lagstadgade revisionen och med revisionsverksamhet olika typer av kvalitetssäkringstjänster. Övriga tjänster är sådant som inte ingår i revisionsuppdrag, revisionsverksamhet eller skatterådgivning.

NOTER

2023042004466

Not 9	Personal	Koncernen		Moderbolaget	
		2022	2021	2022	2021
	Medelantalet anställda				
	Medelantalet anställda bygger på av bolaget betalda närvarotimmar relaterade till en normal arbetstid.				
	Medelantal anställda har varit	58,00	61,00	2,00	2,00
	varav kvinnor	20,00	22,00	1,00	1,00
	varav män	38,00	39,00	1,00	1,00
	Löner, ersättningar m.m.				
	Löner, ersättningar, sociala kostnader och pensionskostnader har utgått med följande belopp:				
	Styrelsen och VD:				
	Löner och ersättningar	5 020 074	5 018 139	3 113 374	2 212 643
	Pensionskostnader	1 320 762	1 028 128	858 606	467 413
		6 340 836	6 046 267	3 971 980	2 680 056
	Övriga anställda:				
	Löner och ersättningar	19 292 658	18 601 387	954 748	439 069
	Pensionskostnader	1 457 967	1 878 250	89 872	260 006
		20 750 625	20 479 637	1 044 620	699 075
	Sociala kostnader	8 038 913	8 002 306	1 364 067	995 467
	Summa styrelse och övriga	35 130 374	34 528 210	6 380 667	4 374 598
	Könsfördelning i styrelse och företagsledning				
	Antal styrelseledamöter	8	8	8	8
	varav kvinnor	0	0	0	0
	varav män	8	8	8	8
	Antal övriga befattningshavare inkl. VD	2	2	1	1
	varav kvinnor	0	0	0	0
	varav män	2	2	1	1
Not 10	Resultat från andelar i koncernföretag	Koncernen		Moderbolaget	
		2022	2021	2022	2021
	Utdelning	0	0	21 785 000	8 000 000
	Nedskrivningar	0	0	-9 975 000	-20 000 000
		0	0	11 810 000	-12 000 000
Not 11	Resultat från andelar i intresseföretag och gemensamt styrda företag	Koncernen		Moderbolaget	
		2022	2021	2022	2021
	Utdelning	0	0	102 500	102 500
	Resultatandelar	860 623	547 872	0	0
	Realisationsresultat	688 532	0	285 001	0
		1 549 155	547 872	387 501	102 500

NOTER

Not 12 Övriga ränteintäkter och liknande resultatposter

Koncernen

Moderbolaget

2022

2021

2022

2021

Räntor

140 070

10 988

130 229

10 988

Kursdifferenser skulder

0

20 979

0

0

140 070

31 967

130 229

10 988

Not 13 Räntekostnader och liknande resultatposter

Koncernen

Moderbolaget

2022

2021

2022

2021

Övriga räntekostnader

1 121 149

2 340 364

69 952

61

1 121 149

2 340 364

69 952

61

Not 14 Skatt på årets resultat Koncernen

2022

2021

Aktuell skatt

-6 462

-1 449 259

Uppskjuten skatt

203 623

-227 353

197 161

-1 676 612

Avstämning av effektiv skatt

Resultat före skatt

11 687 882

5 084 581

Skattekostnad 20,60% (20,60%)

-2 407 704

-1 047 424

Skatteeffekt av:

Ej avdragsgilla kostnader

46 679

-1 853 753

Ej skattepliktiga intäkter

58 710

21 115

Skattemässiga justeringar

-156 729

-17 254

Schablonintäkt periodiseringsfond

0

-1 501

Underskottsavdrag som nyttjas i år

2 656 205

1 571 067

Skatt hänförlig till tidigare år

0

-1 652

I år uppkomna underskottsavdrag

0

-347 210

Summa

197 161

-1 676 612

Moderbolaget

2022

2021

Avstämning av effektiv skatt

Resultat före skatt

11 825 623

-5 489 982

Skattekostnad 20,60% (20,60%)

-2 436 078

1 130 936

Skatteeffekt av:

Ej avdragsgilla kostnader

-2 136 495

-4 124 816

Ej skattepliktiga intäkter

4 567 535

1 669 115

Skattemässiga justeringar

-4 070

-4 099

Underskottsavdrag som nyttjas i år

9 108

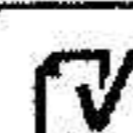
1 328 864

Summa

0

0

2023042004467



NOTER

Not 15 Hyresrätter och liknande rättigheter

2023042004468

	Koncernen		Moderbolaget	
	2022-12-31	2021-12-31	2022-12-31	2021-12-31
Ingående anskaffningsvärde	1 643 939	1 643 939	0	0
Utgående ackumulerade anskaffningsvärden	1 643 939	1 643 939	0	0
Ingående avskrivningar	-1 315 152	-1 013 763	0	0
Försäljningar/utrangeringar	1	0	0	0
Årets avskrivningar	-328 788	-301 389	0	0
Utgående ackumulerade avskrivningar	-1 643 939	-1 315 152	0	0
Utgående redovisat värde	0	328 787	0	0

Not 16 Goodwill

	Koncernen		Moderbolaget	
	2022-12-31	2021-12-31	2022-12-31	2021-12-31
Ingående anskaffningsvärde	15 685 882	15 685 882	0	0
Utgående ackumulerade anskaffningsvärden	15 685 882	15 685 882	0	0
Ingående avskrivningar	-7 086 372	-5 517 784	0	0
Årets avskrivningar	-1 568 588	-1 568 588	0	0
Utgående ackumulerade avskrivningar	-8 654 960	-7 086 372	0	0
Ingående nedskrivningar	-4 600 000	-4 600 000	0	0
Utgående ackumulerade nedskrivningar	-4 600 000	-4 600 000	0	0
Utgående redovisat värde	2 430 922	3 999 510	0	0

Not 17 Byggnader och mark

	Koncernen		Moderbolaget	
	2022-12-31	2021-12-31	2022-12-31	2021-12-31
Ingående anskaffningsvärde	63 585 031	115 988 892	14 174 312	14 174 312
Försäljningar/utrangeringar	0	-52 403 861	0	0
Utgående ackumulerade anskaffningsvärden	63 585 031	63 585 031	14 174 312	14 174 312
Ingående avskrivningar	-25 042 440	-41 905 059	-7 491 087	-6 890 004
Försäljningar/utrangeringar	0	20 490 910	0	0
Årets avskrivningar	-2 683 570	-3 628 291	-601 083	-601 083
Utgående ackumulerade avskrivningar	-27 726 010	-25 042 440	-8 092 170	-7 491 087
Ingående nedskrivningar	0	-6 395 884	0	0
Återförd nedskrivning	0	6 395 884	0	0
Utgående ackumulerade nedskrivningar	0	0	0	0
Utgående redovisat värde	35 859 021	38 542 591	6 082 142	6 683 225
Redovisat värde byggnader	31 226 948	33 553 436	4 811 845	5 388 580
Redovisat värde markanläggningar	73 026	430 108	73 026	97 374
Redovisat värde mark	4 559 047	4 559 047	1 197 270	1 197 270
	35 859 021	38 542 591	6 082 141	6 683 224

Taxeringsvärde

Taxeringsvärdet för bolagets fastigheter:	31 185 000	30 179 000	18 225 000	18 225 000
---	------------	------------	------------	------------

NOTER

2023042004469

Not 18 Förbättringsutgifter på annans fastighet

	Koncernen		Moderbolaget	
	2022-12-31	2021-12-31	2022-12-31	2021-12-31
Ingående anskaffningsvärde	732 903	732 903	0	0
Utgående ackumulerade anskaffningsvärden	732 903	732 903	0	0
Ingående avskrivningar	-390 662	-278 762	0	0
Årets avskrivningar	-73 291	-111 900	0	0
Utgående ackumulerade avskrivningar	-463 953	-390 662	0	0
Utgående redovisat värde	268 950	342 241	0	0

Not 19 Maskiner och andra tekniska anläggningar

	Koncernen		Moderbolaget	
	2022-12-31	2021-12-31	2022-12-31	2021-12-31
Ingående anskaffningsvärde	53 951 007	90 004 978	0	0
Inköp	136 288	136 000	0	0
Försäljningar/utrangeringar	0	-36 189 971	0	0
Utgående ackumulerade anskaffningsvärden	54 087 295	53 951 007	0	0
Ingående avskrivningar	-15 895 572	-43 629 930	0	0
Försäljningar/utrangeringar	0	33 894 777	0	0
Årets avskrivningar	-4 251 672	-6 160 419	0	0
Utgående ackumulerade avskrivningar	-20 147 244	-15 895 572	0	0
Utgående redovisat värde	33 940 051	38 055 435	0	0

Not 20 Inventarier, verktyg och installationer

	Koncernen		Moderbolaget	
	2022-12-31	2021-12-31	2022-12-31	2021-12-31
Ingående anskaffningsvärde	95 193 654	97 133 236	414 500	414 500
Inköp	258 195	2 259 820	0	0
Försäljningar/utrangeringar	-7 646 623	-4 199 402	0	0
Utgående ackumulerade anskaffningsvärden	87 805 226	95 193 654	414 500	414 500
Ingående avskrivningar	-70 955 945	-69 340 009	-383 945	-361 037
Försäljningar/utrangeringar	7 583 276	2 413 367	0	0
Årets avskrivningar	-4 117 607	-4 029 303	-22 908	-22 908
Utgående ackumulerade avskrivningar	-67 490 276	-70 955 945	-406 853	-383 945
Utgående redovisat värde	20 314 950	24 237 709	7 647	30 555

Not 21 Pågående nyanläggningar och förskott avseende materiella anläggningstillgångar

	Koncernen		Moderbolaget	
	2022-12-31	2021-12-31	2022-12-31	2021-12-31
Ingående anskaffningsvärde	1 403 950	384 910	0	0
Inköp	889 495	1 019 040	0	0
Försäljningar/utrangeringar	-546 881	0	0	0
Utgående ackumulerade anskaffningsvärden	1 746 564	1 403 950	0	0
Utgående redovisat värde	1 746 564	1 403 950	0	0

NOTER

Not 22 Andelar i koncernföretag
Moderbolaget

2023042004470

			2022-12-31	2021-12-31
Företag	Säte	Antal/Kap. andel %	Redovisat värde	Redovisat värde
Organisationsnummer				
Sweden Seafood i Göteborg AB 556733-7943	Göteborg	901 90,10%	7 906 800	9 406 800
Bua Shellfish AB 556810-1439	Varberg	901 90,10%	9 656 900	9 656 900
Sweden Pelagic Västervik AB 556560-8758	Göteborg	250 100,00%	25 000	10 000 000
Sweden Pelagic AB 556424-6832	Orust	10 000 100,00%	27 500 000	27 500 000
Sjömatsfrämjandet i Sverige AB 556092-4549	Göteborg	1 000 100,00%	1	0
			<u>45 088 701</u>	<u>56 563 700</u>
Uppgifter om eget kapital och resultat			Eget kapital	Resultat
Sweden Seafood i Göteborg AB			9 919 764	1 017
Bua Shellfish AB			10 947 535	2 523
Sweden Pelagic Västervik AB			12 943 002	11 704 964
Sweden Pelagic AB			22 398 853	970 018
Sjömatsfrämjandet i Sverige AB			693 292	8 242
Sweden Seafood i Göteborg AB				
Ingående anskaffningsvärde			9 406 800	6 299 900
Inköp			0	3 306 900
Återbetalt aktieägartillskott			<u>-1 500 000</u>	<u>-200 000</u>
Utgående ackumulerade anskaffningsvärden			<u>7 906 800</u>	<u>9 406 800</u>
Utgående redovisat värde			7 906 800	9 406 800
Bua Shellfish AB				
Ingående anskaffningsvärde			9 656 900	2 930 100
Inköp			0	1 026 800
Aktieägartillskott			<u>0</u>	<u>5 700 000</u>
Utgående ackumulerade anskaffningsvärden			<u>9 656 900</u>	<u>9 656 900</u>
Utgående redovisat värde			9 656 900	9 656 900
Sweden Pelagic Västervik AB				
Ingående anskaffningsvärde			36 395 884	36 395 884
Inlösen aktier			<u>-36 370 884</u>	<u>0</u>
Utgående ackumulerade anskaffningsvärden			25 000	36 395 884
Ingående nedskrivningar			-26 395 884	-6 395 884
Inlösen aktier			26 395 884	0
Årets nedskrivningar			<u>0</u>	<u>-20 000 000</u>
Utgående ackumulerade nedskrivningar			<u>0</u>	<u>-26 395 884</u>
Utgående redovisat värde			25 000	10 000 000

NOTER

2023042004471

Sweden Pelagic AB		
Ingående anskaffningsvärde	27 500 000	0
Inköp	0	27 500 000
Utgående ackumulerade anskaffningsvärden	27 500 000	27 500 000
Utgående redovisat värde	27 500 000	27 500 000
Sjömatsfrämjandet i Sverige AB		
Inköp	1	0
Utgående ackumulerade anskaffningsvärden	1	0
Utgående redovisat värde	1	0

Not 23 Fordringar hos koncernföretag

	Koncernen		Moderbolaget	
	2022-12-31	2021-12-31	2022-12-31	2021-12-31
Ingående anskaffningsvärde	0	0	14 000 000	10 000 000
Tillkommande	0	0	4 500 000	4 000 000
Utgående ackumulerade anskaffningsvärden	0	0	18 500 000	14 000 000
Utgående redovisat värde	0	0	18 500 000	14 000 000

Not 24 Andelar i intresseföretag och gemensamt styrda företag
Koncernen

			2022-12-31	2021-12-31
Företag		Antal/Kap. andel %	Redovisat värde	Redovisat värde
Organisationsnummer	Säte			
Göteborgs Fiskauktionsförening ek. förening		100	37 727 171	36 971 048
757202-7287	Göteborg	50,00%		
Sweden Pelagic Gotland AB		600	0	344 470
556648-3177	Gotland	30,00%		
Östersjöfabriken AB		17 045	3 012 500	3 012 500
559340-8387	Stockholm	25,00%		
Nordiska Fiskmässan AB		250	8 333	0
559372-2993	Stockholm	33,00%		
			40 748 004	40 328 018

Moderbolaget

			2022-12-31	2021-12-31
Företag		Antal/Kap. andel %	Redovisat värde	Redovisat värde
Organisationsnummer	Säte			
Sweden Pelagic Gotland AB		600	0	750 000
556648-3177	Gotland	30,00%		
Göteborgs Fiskauktionsförening ek. förening		100	2 050 000	2 050 000
757202-7287	Göteborg	50,00%		
Östersjöfabriken AB		17 045	3 012 500	3 012 500
559340-8387	Stockholm	25,00%		
Nordiska Fiskmässan AB		250	8 333	0
559372-2993	Stockholm	33,00%		
			5 070 833	5 812 500

Uppgifter om eget kapital och resultat
Göteborgs Fiskauktionsförening ek. förening

Eget kapital	Resultat
75 554 343	1 817 246

NOTER

2023042004472

Sweden Pelagic Gotland AB		
Ingående anskaffningsvärde	750 000	750 000
Försäljningar	<u>-750 000</u>	<u>0</u>
Utgående ackumulerade anskaffningsvärden	0	750 000
Utgående redovisat värde	0	750 000

Göteborgs Fiskauktionsförening ek. förening		
Ingående anskaffningsvärde	<u>2 050 000</u>	<u>2 050 000</u>
Utgående ackumulerade anskaffningsvärden	<u>2 050 000</u>	<u>2 050 000</u>
Utgående redovisat värde	2 050 000	2 050 000

Östersjöfabriken AB		
Ingående anskaffningsvärde	3 012 500	0
Inköp	<u>0</u>	<u>3 012 500</u>
Utgående ackumulerade anskaffningsvärden	<u>3 012 500</u>	<u>3 012 500</u>
Utgående redovisat värde	3 012 500	3 012 500

Nordiska Fiskmässan AB		
Inköp	<u>8 333</u>	<u>0</u>
Utgående ackumulerade anskaffningsvärden	<u>8 333</u>	<u>0</u>
Utgående redovisat värde	8 333	0

**Not 25 Andra långfristiga värdepappersinnehav
Koncernen
Moderbolaget**

	2022-12-31	2021-12-31
Ingående anskaffningsvärde	<u>20 000</u>	<u>20 000</u>
Utgående ackumulerade anskaffningsvärden	<u>20 000</u>	<u>20 000</u>
Utgående redovisat värde	20 000	20 000

**Not 26 Uppskjuten skatt
Koncernen**

		2022-12-31		2021-12-31
	Temporär skillnad	Uppskjuten skattefordran	Uppskjuten skatteskuld	
Byggnader och mark	8 430 044	0	1 736 589	
Obeskattade reserver	<u>3 801 000</u>	<u>0</u>	<u>794 662</u>	
		0	2 531 251	
				2021-12-31
	Temporär skillnad	Uppskjuten skattefordran	Uppskjuten skatteskuld	
Byggnader och mark	9 418 505	0	1 940 212	
Obeskattade reserver	<u>3 801 000</u>	<u>0</u>	<u>794 662</u>	
		0	2 734 874	

NOTER

Not 27 Andra långfristiga fordringar
Koncernen

	2022-12-31	2021-12-31
Ingående anskaffningsvärde	3 270 000	3 150 000
Nya lån	0	1 000 000
Amorteringar	-369 506	-880 000
Utgående ackumulerade anskaffningsvärden	2 900 494	3 270 000
Utgående redovisat värde	2 900 494	3 270 000

Moderbolaget

	2022-12-31	2021-12-31
Ingående anskaffningsvärde	3 240 000	3 120 000
Nya lån	0	1 000 000
Amorteringar	-369 506	-880 000
Utgående ackumulerade anskaffningsvärden	2 870 494	3 240 000
Utgående redovisat värde	2 870 494	3 240 000

Not 28 Förutbetalda kostnader och upplupna intäkter

	Koncernen		Moderbolaget	
	2022-12-31	2021-12-31	2022-12-31	2021-12-31
Förutbetald hyra	295 000	0	0	0
Övriga poster	1 559 402	1 016 821	826 633	136 882
	1 854 402	1 016 821	826 633	136 882

Not 29 Upplysningar om aktiekapital

	Antal aktier	Kvotvärde per aktie
Antal/värde vid årets ingång	20 000	100,00
Antal/värde vid årets utgång	20 000	100,00

Not 30 Avsättningar

	Koncernen		Moderbolaget	
	2022-12-31	2021-12-31	2022-12-31	2021-12-31
Uppskjuten skatteskuld	2 531 251	2 734 874	0	0
	2 531 251	2 734 874	0	0

Not 31 Långfristiga skulder

	Koncernen		Moderbolaget	
	2022-12-31	2021-12-31	2022-12-31	2021-12-31
Skulder till kreditinstitut	16 089 827	20 496 828	0	0
Övriga långfristiga skulder	0	2 087 500	0	2 087 500
Skulder till koncernföretag	0	0	0	9 570 000

Skulder till koncernföretag saknar amorteringsplan.

2023042004473

NOTER

Not 32 Checkräkningskredit

Koncernen		Moderbolaget	
2022-12-31	2021-12-31	2022-12-31	2021-12-31
20 500 000	25 500 000	0	0

Beviljad checkräkningskredit uppgår till:

Not 33 Upplupna kostnader och förutbetalda intäkter

Koncernen		Moderbolaget	
2022-12-31	2021-12-31	2022-12-31	2021-12-31
1 931 376	3 881 620	158 200	1 859 319
2 100 855	2 596 853	233 262	220 004
1 502 347	1 417 522	122 369	116 268
1 698 818	1 006 470	135 952	194 232
<u>7 233 396</u>	<u>8 902 465</u>	<u>649 783</u>	<u>2 389 823</u>

Upplupna löner
Upplupna semesterlöner
Upplupna sociala avgifter
Övriga poster

Not 34 Disposition av vinst eller förlust

Förslag till disposition av bolagets vinst

Till årsstämman förfogande står balanserad vinst

86 358 514
11 825 623
98 184 137

Styrelsen föreslår att i ny räkning överföres

98 184 137
98 184 137

Not 35 Ställda säkerheter

Koncernen		Moderbolaget	
2022-12-31	2021-12-31	2022-12-31	2021-12-31
28 013 000	28 013 000	0	0
39 340 000	78 840 000	0	0
<u>67 353 000</u>	<u>106 853 000</u>	<u>0</u>	<u>0</u>

Fastighetsinteckningar
Företagsinteckningar
Summa ställda säkerheter

Not 36 Eventualförpliktelser

Koncernen		Moderbolaget	
2022-12-31	2021-12-31	2022-12-31	2021-12-31
0	0	21 242 000	32 736 000
0	0	21 242 000	32 736 000
0	0	21 242 000	32 736 000

Borgensåtagande

varav till förmån för koncernföretag

Not 37 Koncernförhållanden

Bolaget är helägt dotterbolag till Svenska Väst kustfiskarnas Centralförbund, org nr 857201-8953 med säte i Göteborg.

Övergripande koncernredovisning upprättas av: Svenska Väst kustfiskarnas Centralförbund, org.nr 857201-8953 med säte Göteborg.

Not 38 Definition av nyckeltal

Soliditet

Justerat eget kapital i procent av balansomsättning

NOTER

Göteborg den dag som framgår av vår elektroniska signatur.

2023042004475

Roger Skymne
Ordförande

Martin Olofsson

Peter Sjöholm
Verkställande direktör

Bengt Olof Eliasson

Erik Abrahamsson

Henrik Karlsson

Christian Henning

Erik Lyräng

Hans Sjöberg

Vår revisionsberättelse har lämnats den dag som framgår av vår elektroniska signatur

BDO Göteborg AB

Anders Blohmé
Auktoriserad revisor



2023042004476

Document history

COMPLETED BY ALL:
20.03.2023 15:55

SENT BY OWNER:
Nicolas Sandberg · 16.03.2023 16:30

DOCUMENT ID:
BJe3QInxl2

ENVELOPE ID:
BJ2mUhxg3-BJe3QInxl2

DOCUMENT NAME:
Väst kustfisk SVC AB 2022.pdf
23 pages

Activity log

RECIPIENT	ACTION*	TIMESTAMP (CET)	METHOD	DETAILS
1. Hans Peter Bernhard Sjöholm peter.sjoholm@vfisk.se	Signed Authenticated	16.03.2023 16:31 16.03.2023 16:31	eID Low	Swedish BankID (DOB: 1967/09/05) IP: 90.235.83.180
2. CHRISTIAN HENNING henning672@hotmail.com	Signed Authenticated	16.03.2023 17:18 16.03.2023 17:17	eID Low	Swedish BankID (DOB: 1981/06/21) IP: 83.185.95.180
3. MARTIN OLOFSSON emolofsson@me.com	Signed Authenticated	16.03.2023 17:38 16.03.2023 17:30	eID Low	Swedish BankID (DOB: 1981/12/29) IP: 217.208.166.90
4. ERIK ABRAHAMSSON erikper69@gmail.com	Signed Authenticated	17.03.2023 08:38 17.03.2023 08:27	eID Low	Swedish BankID (DOB: 1969/03/11) IP: 188.148.153.100
5. ROGER SKYMNE rs@vfisk.se	Signed Authenticated	17.03.2023 10:59 17.03.2023 10:51	eID Low	Swedish BankID (DOB: 1953/09/26) IP: 62.119.15.110
6. HENRIK KARLSSON kungsvik@live.se	Signed Authenticated	17.03.2023 16:51 17.03.2023 16:50	eID Low	Swedish BankID (DOB: 1976/10/13) IP: 81.224.145.173
7. HANS SJÖBERG hans.gustafsson70@gmail.com	Signed Authenticated	20.03.2023 09:54 20.03.2023 09:54	eID Low	Swedish BankID (DOB: 1970/07/22) IP: 213.234.65.171
8. ERIK LYRÄNG erik@bryggvingen.se	Signed Authenticated	20.03.2023 10:24 20.03.2023 10:23	eID Low	Swedish BankID (DOB: 1984/01/14) IP: 90.235.81.66
9. BENGT OLOF ELIASSON elfisk@hotmail.com	Signed Authenticated	20.03.2023 13:40 16.03.2023 17:13	eID Low	Swedish BankID (DOB: 1959/12/30) IP: 90.235.85.199

Verified ensures that the document has been signed according to the method stated above.
Copies of signed documents are securely stored by Verified.

To review the signature validity, please open this PDF using Adobe Reader.




GDPR
compliant



eIDAS
standard



PADES
sealed

RECIPIENT	ACTION*	TIMESTAMP (CET)	METHOD	DETAILS
10. ANDERS BLOHMÉ anders.blohme@bdo.se	 Signed Authenticated	20.03.2023 15:55 20.03.2023 15:54	eID Low	Swedish BankID (DOB: 1972/10/29) IP: 83.209.203.195

* Action describes both the signing and authentication performed by each recipient. Authentication refers to the ID method used to access the document.

2023042004477

Custom events

No custom events related to this document

Verified ensures that the document has been signed according to the method stated above. Copies of signed documents are securely stored by Verified.

To review the signature validity, please open this PDF using Adobe Reader.



GDPR
compliant



eIDAS
standard



PAdES
sealed

REVISIONSBERÄTTELSE

Till bolagsstämman i Västkustfisk SVC AB
Org.nr. 556029-9892

Rapport om årsredovisningen och koncernredovisningen

Uttalanden

Vi har utfört en revision av årsredovisningen och koncernredovisningen för Västkustfisk SVC AB för år 2022.

Enligt vår uppfattning har årsredovisningen och koncernredovisningen upprättats i enlighet med årsredovisningslagen och ger en i alla väsentliga avseenden rättvisande bild av moderbolagets och koncernens finansiella ställning per den 31 december 2022 och av dessas finansiella resultat och kassaflöde för året enligt årsredovisningslagen. Förvaltningsberättelsen är förenlig med årsredovisningens och koncernredovisningens övriga delar.

Vi tillstyrker därför att bolagsstämman fastställer resultaträkningen och balansräkningen för moderbolaget och för koncernen.

Grund för uttalanden

Vi har utfört revisionen enligt International Standards on Auditing (ISA) och god revisionssed i Sverige. Vårt ansvar enligt dessa standarder beskrivs närmare i avsnittet "Revisorns ansvar". Vi är oberoende i förhållande till moderbolaget och koncernen enligt god revisorssed i Sverige och har i övrigt fullgjort vårt yrkesetiska ansvar enligt dessa krav.

Vi anser att de revisionsbevis vi har inhämtat är tillräckliga och ändamålsenliga som grund för våra uttalanden.

Styrelsens och verkställande direktörens ansvar

Det är styrelsen och verkställande direktören som har ansvaret för att årsredovisningen och koncernredovisningen upprättas och att de ger en rättvisande bild enligt årsredovisningslagen. Styrelsen och verkställande direktören ansvarar även för den interna kontroll som de bedömer är nödvändig för att upprätta en årsredovisning och koncernredovisning som inte innehåller några väsentliga felaktigheter, vare sig dessa beror på oegentligheter eller misstag.

Vid upprättandet av årsredovisningen och koncernredovisningen ansvarar styrelsen och verkställande direktören för bedömningen av bolagets och koncernens förmåga att fortsätta verksamheten. De upplyser, när så är tillämpligt, om förhållanden som kan påverka förmågan att fortsätta verksamheten och att använda antagandet om fortsatt drift. Antagandet om fortsatt drift tillämpas dock inte om styrelsen och verkställande direktören avser att likvidera bolaget, upphöra med verksamheten eller inte har något realistiskt alternativ till att göra något av detta.

Revisorns ansvar

Våra mål är att uppnå en rimlig grad av säkerhet om huruvida årsredovisningen och koncernredovisningen som helhet inte innehåller några väsentliga felaktigheter, vare sig dessa beror på oegentligheter eller misstag, och att

lämna en revisionsberättelse som innehåller våra uttalanden. Rimlig säkerhet är en hög grad av säkerhet, men är ingen garanti för att en revision som utförs enligt ISA och god revisionssed i Sverige alltid kommer att upptäcka en väsentlig felaktighet om en sådan finns. Felaktigheter kan uppstå på grund av oegentligheter eller misstag och anses vara väsentliga om de enskilt eller tillsammans rimligen kan förväntas påverka de ekonomiska beslut som användare fattar med grund i årsredovisningen och koncernredovisningen.

Som del av en revision enligt ISA använder vi professionellt omdöme och har en professionellt skeptisk inställning under hela revisionen. Dessutom:

- identifierar och bedömer vi riskerna för väsentliga felaktigheter i årsredovisningen och koncernredovisningen, vare sig dessa beror på oegentligheter eller misstag, utformar och utför granskningsåtgärder bland annat utifrån dessa risker och inhämtar revisionsbevis som är tillräckliga och ändamålsenliga för att utgöra en grund för våra uttalanden. Risker för att inte upptäcka en väsentlig felaktighet till följd av oegentligheter är högre än för en väsentlig felaktighet som beror på misstag, eftersom oegentligheter kan innefatta agerande i maskopi, förfalskning, avsiktliga utelämnanden, felaktig information eller åsidosättande av intern kontroll.
- skaffar vi oss en förståelse av den del av bolagets interna kontroll som har betydelse för vår revision för att utforma granskningsåtgärder som är lämpliga med hänsyn till omständigheterna, men inte för att uttala oss om effektiviteten i den interna kontrollen.
- utvärderar vi lämpligheten i de redovisningsprinciper som används och rimligheten i styrelsens och verkställande direktörens uppskattningar i redovisningen och tillhörande upplysningar.
- drar vi en slutsats om lämpligheten i att styrelsen och verkställande direktören använder antagandet om fortsatt drift vid upprättandet av årsredovisningen och koncernredovisningen. Vi drar också en slutsats, med grund i de inhämtade revisionsbevisen, om huruvida det finns någon väsentlig osäkerhetsfaktor som avser sådana händelser eller förhållanden som kan leda till betydande tvivel om bolagets och koncernens förmåga att fortsätta verksamheten. Om vi drar slutsatsen att det finns en väsentlig osäkerhetsfaktor, måste vi i revisionsberättelsen fästa uppmärksamheten på upplysningarna i årsredovisningen och koncernredovisningen om den väsentliga osäkerhetsfaktorn eller, om sådana upplysningar är otillräckliga, modifiera uttalandet om årsredovisningen och koncernredovisningen. Våra slutsatser baseras på de revisionsbevis som inhämtas fram till datumet för revisionsberättelsen. Dock kan framtida händelser eller förhållanden göra att ett bolag och en koncern inte längre kan fortsätta verksamheten.
- utvärderar vi den övergripande presentationen, strukturen och innehållet i årsredovisningen och koncernredovisningen, däribland upplysningarna, och om

årsredovisningen och koncernredovisningen återger de underliggande transaktionerna och händelserna på ett sätt som ger en rättvisande bild.

- inhämtar vi tillräckliga och ändamålsenliga revisionsbevis avseende den finansiella informationen i enheterna eller affärsaktiviteterna inom koncernen för att göra ett uttalande avseende koncernredovisningen. Vi ansvarar för styrning, övervakning och utförande av koncernrevisionen. Vi är ensamt ansvariga för våra uttalanden.

Vi måste informera styrelsen om bland annat revisionens planerade omfattning och inriktning samt tidpunkten för den. Vi måste också informera om betydelsefulla iakttagelser under revisionen, däribland de eventuella betydande brister i den interna kontrollen som vi identifierat.

Rapport om andra krav enligt lagar och andra författningar

Uttalanden

Utöver vår revision av årsredovisningen och koncernredovisningen har vi även utfört en revision av styrelsens och verkställande direktörens förvaltning för Västkustfisk SVC AB för år 2022 samt av förslaget till dispositioner beträffande bolagets vinst eller förlust.

Vi tillstyrker att bolagsstämman disponerar vinsten enligt förslaget i förvaltningsberättelsen och beviljar styrelsens ledamöter och verkställande direktören ansvarsfrihet för räkenskapsåret.

Grund för uttalanden

Vi har utfört revisionen enligt god revisionssed i Sverige. Vårt ansvar enligt denna beskrivs närmare i avsnittet "Revisorns ansvar". Vi är oberoende i förhållande till moderbolaget och koncernen enligt god revisorssed i Sverige och har i övrigt fullgjort vårt yrkesetiska ansvar enligt dessa krav.

Vi anser att de revisionsbevis vi har inhämtat är tillräckliga och ändamålsenliga som grund för våra uttalanden.

Styrelsens och verkställande direktörens ansvar

Det är styrelsen som har ansvaret för förslaget till dispositioner beträffande bolagets vinst eller förlust. Vid förslag till utdelning innefattar detta bland annat en bedömning av om utdelningen är försvarlig med hänsyn till de krav som bolagets och koncernens verksamhetsart, omfattning och risker ställer på storleken av bolagets och koncernens egna kapital, konsolideringsbehov, likviditet och ställning i övrigt.

Styrelsen ansvarar för bolagets organisation och förvaltningen av bolagets angelägenheter. Detta innefattar bland annat att fortlöpande bedöma bolagets och koncernens ekonomiska situation och att tillse att bolagets organisation är utformad så att bokföringen, medelsförvaltningen och bolagets ekonomiska angelägenheter i övrigt kontrolleras på ett betryggande sätt. Verkställande direktören ska sköta den löpande förvaltningen enligt styrelsens riktlinjer och anvisningar och bland annat vidta de åtgärder som är nödvändiga för att bolagets bokföring ska fullgöras i överensstämmelse med lag och för att medelsförvaltningen ska skötas på ett betryggande sätt.

Revisorns ansvar

Vårt mål beträffande revisionen av förvaltningen, och därmed vårt uttalande om ansvarsfrihet, är att inhämta revisionsbevis för att med en rimlig grad av säkerhet kunna bedöma om någon styrelseledamot eller verkställande direktören i något väsentligt avseende:

- företagit någon åtgärd eller gjort sig skyldig till någon försummelse som kan föranleda ersättningsskyldighet mot bolaget, eller
- på något annat sätt handlat i strid med aktiebolagslagen, årsredovisningslagen eller bolagsordningen.

Vårt mål beträffande revisionen av förslaget till dispositioner av bolagets vinst eller förlust, och därmed vårt uttalande om detta, är att med rimlig grad av säkerhet bedöma om förslaget är förenligt med aktiebolagslagen.

Rimlig säkerhet är en hög grad av säkerhet, men ingen garanti för att en revision som utförs enligt god revisionssed i Sverige alltid kommer att upptäcka åtgärder eller försummelser som kan föranleda ersättningsskyldighet mot bolaget, eller att ett förslag till dispositioner av bolagets vinst eller förlust inte är förenligt med aktiebolagslagen.

Som en del av en revision enligt god revisionssed i Sverige använder vi professionellt omdöme och har en professionellt skeptisk inställning under hela revisionen. Granskningen av förvaltningen och förslaget till dispositioner av bolagets vinst eller förlust grundar sig främst på revisionen av räkenskaperna.

Vilka tillkommande granskningsåtgärder som utförs baseras på vår professionella bedömning med utgångspunkt i risk och väsentlighet. Det innebär att vi fokuserar granskningen på sådana åtgärder, områden och förhållanden som är väsentliga för verksamheten och där avsteg och överträdelser skulle ha särskild betydelse för bolagets situation. Vi går igenom och prövar fattade beslut, beslutsunderlag, vidtagna åtgärder och andra förhållanden som är relevanta för vårt uttalande om ansvarsfrihet. Som underlag för vårt uttalande om styrelsens förslag till dispositioner beträffande bolagets vinst eller förlust har vi granskat om förslaget är förenligt med aktiebolagslagen.

Göteborg den dag som framgår av vår digitala signatur

BDO Göteborg AB

Anders Blohmé

Auktoriserad revisor

2023042004480



Document history

COMPLETED BY ALL:
20.03.2023 15:57

SENT BY OWNER:
Nicolas Sandberg · 16.03.2023 16:56

DOCUMENT ID:
r1hv22el2

ENVELOPE ID:
r1eoSnheen-r1hv22el2

DOCUMENT NAME:
RB Väst kustfisk SVC AB 2022.pdf
2 pages

🕒 Activity log

RECIPIENT	ACTION*	TIMESTAMP (CET)	METHOD	DETAILS
1. ANDERS BLOHMÉ anders.blohme@bdo.se	Signed Authenticated	20.03.2023 15:57 20.03.2023 15:57	eID Low	Swedish BankID (DOB: 1972/10/29) IP: 95.193.71.63

* Action describes both the signing and authentication performed by each recipient. Authentication refers to the ID method used to access the document.

📄 Custom events

No custom events related to this document

Fotokopians överensstämmelse med originalet intygas:

Verified ensures that the document has been signed according to the method stated above. Copies of signed documents are securely stored by Verified.

To review the signature validity, please open this PDF using Adobe Reader.



GDPR compliant



eIDAS standard



PAdES sealed