

**Årsredovisning**  
för  
**Brynild Sverige AB**  
556659-8388


Räkenskapsåret  
2023

**Fastställelseintyg**

Undertecknad styrelseledamot i Brynild Sverige AB intygar att resultaträkningen och balansräkningen i årsredovisningen har fastställts på årsstämma 2024-05-31. Årsstämman beslutade att godkänna styrelsens förslag till resultatdisposition.

Jag intygar också att innehållet i årsredovisningen, revisionsberättelsen och övriga bifogade handlingar stämmer överens med originalen.

Fredrikstad 2024-05-31

  
Anders Brynildsen

**Årsredovisning**  
för  
**Brynild Sverige AB**  
556659-8388  
Räkenskapsåret  
2023

Styrelsen och verkställande direktören för Brynild Sverige AB avger följande årsredovisning för räkenskapsåret 2023.

Årsredovisningen är upprättad i svenska kronor, SEK. Om inte annat särskilt anges, redovisas alla belopp i hela kronor (kr). Uppgifter inom parentes avser föregående år.

## Förvaltningsberättelse

### Information om verksamheten

Bolaget bedriver import, marknadsföring och försäljning av livsmedel.

Moderbolag i den koncern där bolaget ingår och som upprättar koncernredovisning är Brynild AS, organisationsnummer 992 034 912, med säte i Fredrikstad, Norge.

Bolaget har sitt säte i Strömstad.

### Väsentliga händelser under räkenskapsåret

Under räkenskapsåret har Brynild upplevt en stabil tillväxt i både försäljning och produktion, med en ökning på 20 procent jämfört med 2022. Detta har främst drivits av försäljningsprisökningar och ökade volymer. Bolaget har fortsatt att investera i sina anställda och fabriken genom att öka automatiseringen. Genom 2023 har vi också lyckats ta en större del av konfektyrmarknaden med bolagets varumärke Brynild.

Under 2023 stötte bolaget på utmaningar, inklusive ökade priser på insatsfaktorer och störningar i leveranskedjan till följd av kriget i Ukraina och torra på flera håll i världen. Trots detta har Brynild lyckats hantera riskerna genom ökat fokus på riskhantering.

### Förväntad framtida utveckling samt väsentliga risker och osäkerhetsfaktorer

Framtida utvecklingen förväntas vara stabil, med fortsatt tillväxt på marknaden för pastiller och nötter. Vi förväntar oss fortsatt tillväxt inom konfektyrkatégorin under 2024. Brynild har lyckats behålla sina marknadsandelar och arbetar aktivt med innovationsplaner för att säkra tillväxt både för kunderna och för företaget. Trots detta förväntas fortsatt marginalpress på grund av ökad konkurrens från handelns egna märken (EMV) och krävande råvarumarknader.

Bolagets långfristiga skulder är i svenska kronor, och både kredit- och likviditetsrisk bedöms som låg. Valuta- och råvarurisk hanteras av moderbolaget Brynild AS i Norge.

### Andra icke-finansiella upplysningar

Prognoserna för 2024 och de närmaste åren ligger till grund för att fortsätta driva verksamheten med normal drift och ökad riskhantering för att möta de utmaningar som föreligger.

## Hållbarhetsupplysningar

Brynild har ett starkt fokus på arbetsmiljö och behandlar sina anställda likvärdigt när det gäller löner och andra förmåner. Bolaget har också implementerat stöd för träning och motion för sina anställda.

Hållbarhetsmässigt har Brynild ett engagemang för hållbar drift som tar hänsyn till människor, samhälle och miljö.

## Ägarförhållanden

Namn	Antal aktier	Antal röster
Brynild AS	10 000	10 000

Flerårsöversikt (Tkr)	2023	2022	2021	2020
Nettoomsättning	242 267	201 705	160 819	155 287
Resultat efter finansiella poster	8 660	5 433	19 133	17 787
Soliditet (%)	61,3	66,2	61,9	79,3
Balansomslutning	98 467	85 790	84 866	58 737
Avkastning på eget kap. (%)	14,3	9,6	36,4	38,2
Avkastning på totalt kap. (%)	10,7	8,1	23,0	31,4

För definitioner av nyckeltal, se Redovisnings- och värderingsprinciper.

## Förändringar i eget kapital

	Aktie- kapital	Balanserat resultat	Årets resultat	Totalt
Belopp vid årets ingång	1 000 000	51 525 726	4 238 570	56 764 296
Disposition enligt beslut av årsstämman:				
Balanseras i ny räkning		4 238 570	-4 238 570	0
Årets resultat			3 641 029	3 641 029
<b>Belopp vid årets utgång</b>	<b>1 000 000</b>	<b>55 764 296</b>	<b>3 641 029</b>	<b>60 405 325</b>

Villkorade, ännu ej återbetalda, aktieägartillskott uppgår per balansdagen till 26.600tkr (26.600tkr).

## Förslag till vinstdisposition

Styrelsen föreslår att till förfogande stående vinstmedel (kronor):

balanserad vinst	55 764 295
årets vinst	3 641 029
	<b>59 405 324</b>
disponeras så att	
i ny räkning överföres	59 405 324
	<b>59 405 324</b>

Företagets resultat och ställning i övrigt framgår av efterföljande resultat- och balansräkning samt kassaflödesanalys med noter.

<b>Resultaträkning</b>	<b>Not</b>	<b>2023-01-01 -2023-12-31</b>	<b>2022-01-01 -2022-12-31</b>
<b>Rörelsens intäkter</b>			
Nettoomsättning		242 266 925	201 705 349
		<b>242 266 925</b>	<b>201 705 349</b>
<b>Rörelsens kostnader</b>			
Råvaror och förnödenheter		-185 649 664	-158 064 090
Övriga externa kostnader	2, 3	-44 576 962	-34 497 354
Personalkostnader	4	-2 235 599	-2 398 787
		<b>-232 462 225</b>	<b>-194 960 231</b>
<b>Rörelseresultat</b>	5	<b>9 804 700</b>	<b>6 745 118</b>
<b>Resultat från finansiella poster</b>			
Övriga ränteintäkter och liknande resultatposter	6	773 789	213 784
Räntekostnader och liknande resultatposter	7	-1 918 399	-1 525 695
		<b>-1 144 610</b>	<b>-1 311 911</b>
<b>Resultat efter finansiella poster</b>		<b>8 660 090</b>	<b>5 433 207</b>
Bokslutsdispositioner	8	-3 950 000	0
<b>Resultat före skatt</b>		<b>4 710 090</b>	<b>5 433 207</b>
Skatt på årets resultat	9	-1 069 061	-1 194 637
<b>Årets resultat</b>		<b>3 641 029</b>	<b>4 238 570</b>

## Balansräkning

Not

2023-12-31

2022-12-31

### TILLGÅNGAR

#### Anläggningstillgångar

##### *Finansiella anläggningstillgångar*

Andelar i koncernföretag

10, 11

18 000 000

18 000 000

**18 000 000**

**18 000 000**

**Summa anläggningstillgångar**

**18 000 000**

**18 000 000**

#### Omsättningstillgångar

##### *Varulager m m*

12

Råvaror och förnödenheter

31 055 212

25 178 318

Färdiga varor och handelsvaror

11 572 557

8 021 766

**42 627 769**

**33 200 084**

##### *Kortfristiga fordringar*

Kundfordringar

21 849 414

23 514 511

Fordringar hos koncernföretag

10 698 587

8 750 822

Aktuella skattefordringar

13

3 206 679

0

Övriga fordringar

13

791 710

2 324 209

**36 546 390**

**34 589 542**

##### *Kassa och bank*

1 292 957

0

**Summa omsättningstillgångar**

**80 467 116**

**67 789 626**

**SUMMA TILLGÅNGAR**

**98 467 116**

**85 789 626**

## Balansräkning

Not

2023-12-31

2022-12-31

### EGET KAPITAL OCH SKULDER

#### Eget kapital

14, 15

##### *Bundet eget kapital*

Aktiekapital

1 000 000

1 000 000

**1 000 000**

**1 000 000**

##### *Fritt eget kapital*

Balanserad vinst eller förlust

55 764 295

51 525 725

Årets resultat

3 641 029

4 238 570

**59 405 324**

**55 764 295**

**Summa eget kapital**

**60 405 324**

**56 764 295**

#### Långfristiga skulder

16, 17

Skulder till kreditinstitut

14 000 000

16 000 000

**Summa långfristiga skulder**

**14 000 000**

**16 000 000**

#### Kortfristiga skulder

17

Skulder till kreditinstitut

2 000 000

2 000 000

Leverantörsskulder

17 525 440

5 474 847

Aktuella skatteskulder

0

2 209 136

Övriga skulder

2 198 298

1 513 249

Upplupna kostnader och förutbetalda intäkter

18

2 338 054

1 828 099

**Summa kortfristiga skulder**

**24 061 792**

**13 025 331**

**SUMMA EGET KAPITAL OCH SKULDER**

**98 467 116**

**85 789 626**

## Kassaflödesanalys

	Not	2023-01-01 -2023-12-31	2022-01-01 -2022-12-31
<b>Den löpande verksamheten</b>			
Resultat efter finansiella poster	19	8 660 090	5 433 207
Betald skatt		-6 484 876	-5 731 170
<b>Kassaflöde från den löpande verksamheten före förändring av rörelsekapital</b>		<b>2 175 214</b>	<b>-297 963</b>
<b>Kassaflöde från förändring av rörelsekapitalet</b>			
Förändring av varulager och pågående arbete		-9 427 685	-14 666 121
Förändring av kundfordringar		1 665 097	-7 748 091
Förändring av kortfristiga fordringar		-415 266	20 136 525
Förändring av leverantörsskulder		12 050 593	5 309 817
Förändring av kortfristiga skulder		1 195 004	-3 377 995
<b>Kassaflöde från den löpande verksamheten</b>		<b>7 242 957</b>	<b>-643 828</b>
<b>Finansieringsverksamheten</b>			
Amortering av lån		-2 000 000	-2 000 000
Erhållna (lämnade) koncernbidrag		-3 950 000	0
<b>Kassaflöde från finansieringsverksamheten</b>		<b>-5 950 000</b>	<b>-2 000 000</b>
<b>Årets kassaflöde</b>		<b>1 292 957</b>	<b>-2 643 828</b>
<b>Likvida medel vid årets början</b>			
Likvida medel vid årets början		0	2 643 828
<b>Likvida medel vid årets slut</b>		<b>1 292 957</b>	<b>0</b>

## Noter

### Not 1 Redovisnings- och värderingsprinciper

#### Allmänna upplysningar

Årsredovisningen är upprättad i enlighet med årsredovisningslagen och BFNAR 2012:1 Årsredovisning och koncernredovisning (K3).

Fordringar och skulder i utländsk valuta har värderats till balansdagens kurs. Kursvinster och kursförluster på rörelsefordringar och rörelseskulder redovisas i rörelseresultatet medan kursvinster och kursförluster på finansiella fordringar och skulder redovisas som finansiella poster.

Redovisningsprinciperna är oförändrade jämfört med föregående år.

#### Intäktsredovisning

Intäkter har tagits upp till verkligt värde av vad som erhållits eller kommer att erhållas och redovisas i den omfattning det är sannolikt att de ekonomiska fördelarna kommer att tillgodogöras bolaget och intäkterna kan beräknas på ett tillförlitligt sätt.

Vid försäljning av varor redovisas normalt inkomsten som intäkt när de väsentliga förmåner och risker som är förknippade med ägandet av varan har överförts från företaget till köparen.

Ersättning i form av ränta, royalty eller utdelning redovisas som intäkt när det är sannolikt att företaget kommer att få de ekonomiska fördelar som är förknippade med transaktionen och när inkomsten kan beräknas på ett tillförlitligt sätt.

Ränta redovisas som intäkt enligt den så kallade effektivräntemetoden. Royalty periodiseras i enlighet med den aktuella överenskommelsens ekonomiska innebörd. Utdelning redovisas som intäkt när företagets rätt till betalning är säkerställd.

#### Anläggningstillgångar

Immateriella och materiella anläggningstillgångar redovisas till anskaffningsvärde minskat med ackumulerade avskrivningar enligt plan och eventuella nedskrivningar.

#### Finansiella instrument

##### *Andelar i dotterföretag*

Andelar i dotterföretag redovisas till anskaffningsvärde efter avdrag för eventuella nedskrivningar. I anskaffningsvärdet ingår köpeskillingen som erlagts för aktierna samt förvärvskostnader. Eventuella kapitaltillskott läggs till anskaffningsvärdet när de uppkommer.

##### *Kundfordringar/kortfristiga fordringar*

Kundfordringar och kortfristiga fordringar redovisas som omsättningstillgångar till det belopp som förväntas bli inbetalt efter avdrag för individuellt bedömda osäkra fordringar.

#### ***Låneskulder och leverantörsskulder***

Låneskulder och leverantörsskulder redovisas initialt till anskaffningsvärde efter avdrag för transaktionskostnader. Skiljer sig det redovisade beloppet från det belopp som ska återbetalas vid förfallotidpunkten periodiseras mellanskillnaden som räntekostnad över lånets löptid med hjälp av instrumentets effektivränta. Härigenom överensstämmer vid förfallotidpunkten det redovisade beloppet och det belopp som ska återbetalas.

#### ***Kvittning av finansiell fordran och finansiell skuld***

En finansiell tillgång och en finansiell skuld kvittas och redovisas med ett nettobelopp i balansräkningen endast då legal kvittningsrätt föreligger samt då en reglering med ett nettobelopp avses ske eller då en samtida avyttring av tillgången och reglering av skulden avses ske.

#### ***Nedskrivningsprövning av finansiella anläggningstillgångar***

Vid varje balansdag bedöms om det finns indikationer på nedskrivningsbehov av någon av de finansiella anläggningstillgångarna. Nedskrivning sker om värdenedgången bedöms vara bestående och prövas individuellt.

#### **Leasingavtal**

Företaget redovisar samtliga leasingavtal, såväl finansiella som operationella, som operationella leasingavtal. Operationella leasingavtal redovisas som en kostnad linjärt över leasingperioden.

#### **Varulager**

Varulagret har värderats till det lägsta av dess anskaffningsvärde och dess nettoförsäljningsvärde på balansdagen. Med nettoförsäljningsvärde avses varornas beräknade försäljningspris minskat med försäljningskostnader. Den valda värderingsmetoden innebär att inkurans i varulagret har beaktats.

#### **Inkomstskatter**

Total skatt utgörs av aktuell skatt och uppskjuten skatt. Skatter redovisas i resultaträkningen, utom då underliggande transaktion redovisas direkt mot eget kapital varvid tillhörande skatteeffekter redovisas i eget kapital.

#### ***Aktuell skatt***

Aktuell skatt avser inkomstskatt för innevarande räkenskapsår samt den del av tidigare räkenskapsårs inkomstskatt som ännu inte redovisats. Aktuell skatt beräknas utifrån den skattesats som gäller per balansdagen.

#### ***Uppskjuten skatt***

Uppskjuten skatt är inkomstskatt som avser framtida räkenskapsår till följd av tidigare händelser. Redovisning sker enligt balansräkningsmetoden. Enligt denna metod redovisas uppskjutna skatteskulder och uppskjutna skattefordringar på temporära skillnader som uppstår mellan bokförda respektive skattemässiga värden för tillgångar och skulder samt för övriga skattemässiga avdrag eller underskott.

Uppskjutna skattefordringar netto redovisas mot uppskjutna skatteskulder endast om de kan betalas med ett nettobelopp. Uppskjuten skatt beräknas utifrån gällande skattesats på balansdagen. Effekter av förändringar i gällande skattesatser resultatförs i den period förändringen lagstadsats. Uppskjuten skattefordran redovisas som finansiell anläggningstillgång och uppskjuten skatteskuld som avsättning.

Uppskjuten skattefordran avseende underskottsavdrag eller andra framtida skattemässiga avdrag redovisas i den omfattning det är sannolikt att avdragen kan avräknas mot framtida skattemässiga överskott.

På grund av sambandet mellan redovisning och beskattning särredovisas inte den uppskjutna skatteskulden som är hänförlig till obeskattade reserver.

### **Ersättningar till anställda**

Ersättningar till anställda avser alla former av ersättningar som företaget lämnar till de anställda. Kortfristiga ersättningar utgörs av bland annat löner, betald semester, betald frånvaro, bonus och ersättning efter avslutad anställning (pension). Kortfristiga ersättningar redovisas som kostnad och en skuld då det finns en legal eller informell förpliktelse att betala ut en ersättning till följd av en tidigare händelse och en tillförlitlig uppskattning av beloppet kan göras.

### ***Ersättningar till anställda efter avslutad anställning***

I företaget finns endast avgiftsbestämda pensionsplaner. Som avgiftsbestämda planer klassificeras planer där fastställda avgifter betalas och det inte finns förpliktelser att betala något ytterligare, utöver dessa avgifter.

Utgifter för avgiftsbestämda planer redovisas som en kostnad under den period de anställda utför de tjänster som ligger till grund för förpliktelsen.

### **Koncernbidrag**

Erhållna och lämnade koncernbidrag redovisas som bokslutsdispositioner.

### **Koncernförhållanden**

Företaget är moderföretag men med hänvisning till undantagsreglerna i årsredovisningslagen 7 kap 2§ upprättas ingen egen koncernredovisning. Det överordnade moderföretaget Brynild AS, organisationsnummer 992 034 912 med säte i Fredrikstad, Norge upprättar koncernredovisning.

### **Kassaflödesanalys**

Kassaflödesanalysen upprättas enligt indirekt metod. Det redovisade kassaflödet omfattar endast transaktioner som medfört in- eller utbetalningar.

Som likvida medel klassificerar företaget, förutom kassamedel, disponibla tillgodohavanden hos banker och andra kreditinstitut samt kortfristiga likvida placeringar som är noterade på en marknadsplats och har en kortare löptid än tre månader från anskaffningstidpunkten. Förändringar i spärrade medel redovisas i investeringsverksamheten.

### **Nyckeltalsdefinitioner**

#### Nettoomsättning

Rörelsens huvudintäkter, fakturerade kostnader, sidointäkter samt intäktskorrigeringar.

#### Resultat efter finansiella poster

Resultat efter finansiella intäkter och kostnader men före bokslutsdispositioner och skatter.

#### Soliditet (%)

Justerat eget kapital (eget kapital och obeskattade reserver med avdrag för uppskjuten skatt) i procent av balansomslutning.

#### Balansomslutning

Företagets samlade tillgångar.

#### Avkastning på eget kap. (%)

Resultat efter finansiella poster i procent av justerat eget kapital (eget kapital och obeskattade reserver med avdrag för uppskjuten skatt).

#### Avkastning på totalt kap. (%)

Rörelseresultat plus finansiella intäkter i procent av balansomslutningen.

### **Uppskattningar och bedömningar**

Upprättandet av bokslut och tillämpning av redovisningsprinciper, baseras ofta på ledningens bedömningar, uppskattningar och antaganden som anses vara rimliga vid den tidpunkt då bedömningen görs. Uppskattningar och bedömningar är baserade på historiska erfarenheter och ett antal andra faktorer, som under rådande omständigheter anses vara rimliga. Resultatet av dessa används för att bedöma de redovisade värdena på tillgångar och skulder, som inte annars framgår tydligt från andra källor. Det verkliga utfallet kan avvika från dessa uppskattningar och bedömningar. Uppskattningar och antaganden ses över regelbundet.

Inga väsentliga källor till osäkerhet i uppskattningar och antaganden på balansdagen bedöms kunna innebära en betydande risk för en väsentlig justering av redovisade värden för tillgångar och skulder under nästa räkenskapsår.

### Not 2 Leasingavtal

Årets leasingkostnader avseende leasingavtal, uppgår till 1.816.658 kronor (1.279.960 kronor).

Framtida leasingavgifter, för icke uppsägningsbara leasingavtal, förfaller till betalning enligt följande:

	2023	2022
Inom ett år	1 816 658	1 279 960
Senare än ett år men inom fem år	92 983	76 843
Senare än fem år	0	0
	<b>1 909 641</b>	<b>1 356 803</b>

### Not 3 Arvode till revisorer

Med revisionsuppdrag avses granskning av årsredovisningen och bokföringen samt styrelsens och verkställande direktörens förvaltning, övriga arbetsuppgifter som det ankommer på bolagets revisor att utföra samt rådgivning eller annat biträde som föranleds av iakttagelser vid sådan granskning eller genomförandet av sådana övriga arbetsuppgifter.

	2023	2022
<b>Öhrlings PricewaterhouseCoopers AB</b>		
Revisionsuppdrag	148 604	138 050
Revisionsverksamhet utöver revisionsuppdraget	0	0
Skatterådgivning	7 700	0
Övriga tjänster	0	0
	<b>156 304</b>	<b>138 050</b>

#### Not 4 Anställda och personalkostnader

	2023	2022
<b>Medelantalet anställda</b>		
Kvinnor	1	1
Män	1	1
	<b>2</b>	<b>2</b>
<b>Löner och andra ersättningar</b>		
Styrelse och verkställande direktör	0	0
Tantiem och liknande ersättning till styrelse och verkställande direktör	0	0
Övriga anställda	1 431 149	1 554 994
	<b>1 431 149</b>	<b>1 554 994</b>
<b>Sociala kostnader</b>		
Pensionskostnader för styrelse och verkställande direktör		0
Pensionskostnader för övriga anställda	236 734	244 588
Övriga sociala avgifter enligt lag och avtal	553 010	559 030
	<b>789 744</b>	<b>803 618</b>
<b>Totala löner, ersättningar, sociala kostnader och pensionskostnader</b>	<b>2 220 893</b>	<b>2 358 612</b>
<b>Pensionsförpliktelser</b>		
Nuvarande styrelse och verkställande direktör	0	0
Tidigare styrelse och verkställande direktör	0	0
	<b>0</b>	<b>0</b>
<b>Könsfördelning bland ledande befattningshavare</b>		
Andel kvinnor i styrelsen	33 %	33 %
Andel män i styrelsen	67 %	67 %
Andel kvinnor bland övriga ledande befattningshavare	100 %	100 %
Andel män bland övriga ledande befattningshavare	0 %	0 %

#### Not 5 Inköp och försäljningar mellan koncernföretag

	2023	2022
Andel av årets totala inköp som skett från andra företag i koncernen	36,00 %	37,00 %
Andel av årets totala försäljningar som skett till andra företag i koncernen	26,00 %	25,00 %

#### Not 6 Övriga ränteintäkter och liknande resultatposter

	2023	2022
Ränteintäkter från koncernföretag	729 273	213 755
Övriga ränteintäkter	44 516	29
	<b>773 789</b>	<b>213 784</b>

### Not 7 Räntekostnader och liknande resultatposter

	2023	2022
Räntekostnader till koncernföretag	-908 501	-561 168
Övriga räntekostnader	-1 009 898	-964 527
	<b>-1 918 399</b>	<b>-1 525 695</b>

### Not 8 Bokslutsdispositioner

	2023	2022
Lämnade koncernbidrag	-3 950 000	0
	<b>-3 950 000</b>	<b>0</b>

### Not 9 Aktuell och uppskjuten skatt

	2023	2022
<b>Skatt på årets resultat</b>		
Aktuell skatt	-1 069 061	-1 194 637
<b>Totalt redovisad skatt</b>	<b>-1 069 061</b>	<b>-1 194 637</b>

### Avstämning av effektiv skatt

	2023		2022	
	Procent	Belopp	Procent	Belopp
Redovisat resultat före skatt		4 710 090		5 433 207
Skatt enligt gällande skattesats	20,60	-970 279	20,60	-1 119 241
Ej avdragsgilla kostnader	2,29	-107 952	1,39	-75 403
Ej skattepliktiga intäkter	-0,19	9 170	0,00	7
<b>Redovisad effektiv skatt</b>	<b>22,70</b>	<b>-1 069 061</b>	<b>21,99</b>	<b>-1 194 637</b>

### Not 10 Andelar i koncernföretag

	2023-12-31	2022-12-31
Ingående anskaffningsvärden	18 000 000	18 000 000
<b>Utgående ackumulerade anskaffningsvärden</b>	<b>18 000 000</b>	<b>18 000 000</b>
<b>Utgående redovisat värde</b>	<b>18 000 000</b>	<b>18 000 000</b>

### Not 11 Specifikation andelar i koncernföretag

Namn	Kapital- andel	Rösträtts- andel	Bokfört värde
Troll-Gott Konfektyr Aktiebolag	100	100	18 000 000 <b>18 000 000</b>

	Org.nr	Säte	Eget kapital	Resultat
Troll-Gott Konfektyr Aktiebolag	556183-5041	Årjäng	12 884 871	977 772

### Not 12 Ekonomiska arrangemang som inte redovisas i balansräkningen

Bolagets varulager lagerhålls genom konsignationslager.

### Not 13 Övriga fordringar

	2023-12-31	2022-12-31
Skattefordran avseende aktuell skatt	3 206 679	0
Övriga poster	791 710	2 324 209
	<b>3 998 389</b>	<b>2 324 209</b>

### Not 14 Antal aktier och kvotvärde

Namn	Antal aktier	Kvot- värde
Antal A-Aktier	10 000	100
	<b>10 000</b>	

### Not 15 Disposition av vinst eller förlust

2023-12-31

#### Förslag till vinstdisposition

Styrelsen föreslår att till förfogande stående vinstmedel:

balanserad vinst	55 764 295
årets vinst	3 641 029
	<b>59 405 324</b>

disponeras så att i ny räkning överföres	59 405 324
	<b>59 405 324</b>

### Not 16 Långfristiga skulder

	2023-12-31	2022-12-31
<b>Förfaller senare än fem år efter balansdagen</b>		
Skulder till kreditinstitut	6 000 000	8 000 000
	<b>6 000 000</b>	<b>8 000 000</b>

### Not 17 Skulder som avser flera poster

Företagets banklån om 16.000.000 kronor (18.000.000 kronor) redovisas under följande poster i balansräkningen.

	2023-12-31	2022-12-31
<b>Långfristiga skulder</b>		
Övriga skulder till kreditinstitut	14 000 000	16 000 000
	<b>14 000 000</b>	<b>16 000 000</b>
<b>Kortfristiga skulder</b>		
Övriga skulder till kreditinstitut	2 000 000	2 000 000
	<b>2 000 000</b>	<b>2 000 000</b>

### Not 18 Upplupna kostnader och förutbetalda intäkter

	2023-12-31	2022-12-31
Upplupna personalkostnader	237 779	152 116
Övriga upplupna kostnader	2 100 275	1 675 983
	<b>2 338 054</b>	<b>1 828 099</b>

### Not 19 Räntor och utdelningar

	2023-12-31	2022-12-31
Erhållen ränta	773 789	213 784
Erlagd ränta	-1 918 399	-1 525 695
	<b>-1 144 610</b>	<b>-1 311 911</b>

### Not 20 Uppgifter om moderföretag

Moderföretag i den minsta koncern där företaget ingår och som upprättar koncernredovisning är Brynild AS med organisationsnummer 992034912 med säte i Fredrikstad, Norge.

## Not 21 Väsentliga händelser efter räkenskapsårets slut

Inga för företaget väsentliga händelser har inträffat efter räkenskapsårets slut.

Resultat- och balansräkningen kommer att föreläggas på årsstämma för fastställelse.

Fredrikstad den dag som framgår av respektive befattningshavares elektroniska underskrift

Anders Brynildsen  
Ordförande

Lars Arild Olsen

Vivian Tysse

Camilla T. Sandvold  
Verkställande direktör

Vår revisionsberättelse har lämnats den dag som framgår av min elektroniska underskrift

Öhrlings PricewaterhouseCoopers AB

Mattias Celind  
Auktoriserad revisor

# Deltagare

ÖHRLINGS PRICEWATERHOUSECOOPERS AB 556029-6740 Sverige

## Signerat med Svenskt BankID

2024-05-29 09:29:43 UTC

Namn returnerat från Svenskt BankID: Leif Mattias Celind

Datum

Mattias Celind  
Partner

Leveranskanal: E-post

BRYNILD SVERIGE AB 556183-5041 Sverige

## Signerat med Norskt BankID

2024-05-24 15:18:16 UTC

Namn returnerat från Norskt BankID: Brynildsen, Anders

Datum

Anders Brynildsen

Leveranskanal: E-post

## Signerat med Norskt BankID

2024-05-21 21:03:52 UTC

Namn returnerat från Norskt BankID: Olsen, Lars Arild

Datum

Lars Arild Olsen

Leveranskanal: E-post

## Signerat med Norskt BankID

2024-05-28 14:17:14 UTC

Namn returnerat från Norskt BankID: Sandvold, Camilla Therese

Datum

Camilla. T. Sandvold

Leveranskanal: E-post

## Signerat med Norskt BankID

2024-05-28 06:30:51 UTC

Namn returnerat från Norskt BankID: Tysse, Vivian

Datum

Vivian Tysse

Leveranskanal: E-post

2024090906364

# Revisionsberättelse

Till bolagsstämman i Brynild Sverige AB, org.nr 556659-8388

## Rapport om årsredovisningen

### Uttalanden

Vi har utfört en revision av årsredovisningen för Brynild Sverige AB för år 2023.

Enligt vår uppfattning har årsredovisningen upprättats i enlighet med årsredovisningslagen och ger en i alla väsentliga avseenden rättvisande bild av Brynild Sverige ABs finansiella ställning per den 31 december 2023 och av dess finansiella resultat och kassaflöde för året enligt årsredovisningslagen. Förvaltningsberättelsen är förenlig med årsredovisningens övriga delar.

Vi tillstyrker därför att bolagsstämman fastställer resultaträkningen och balansräkningen för Brynild Sverige AB.

### Grund för uttalanden

Vi har utfört revisionen enligt International Standards on Auditing (ISA) och god revisions sed i Sverige. Vårt ansvar enligt dessa standarder beskrivs närmare i avsnittet Revisorns ansvar. Vi är oberoende i förhållande till Brynild Sverige AB enligt god revisors sed i Sverige och har i övrigt fullgjort vårt yrkesetiska ansvar enligt dessa krav.

Vi anser att de revisionsbevis vi har inhämtat är tillräckliga och ändamålsenliga som grund för våra uttalanden.

### Styrelsens och verkställande direktörens ansvar

Det är styrelsen och verkställande direktören som har ansvaret för att årsredovisningen upprättas och att den ger en rättvisande bild enligt årsredovisningslagen. Styrelsen och verkställande direktören ansvarar även för den interna kontroll som de bedömer är nödvändig för att upprätta en årsredovisning som inte innehåller några väsentliga felaktigheter, vare sig dessa beror på oegentligheter eller misstag.

Vid upprättandet av årsredovisningen ansvarar styrelsen och verkställande direktören för bedömningen av bolagets förmåga att fortsätta verksamheten. De upplyser, när så är tillämpligt, om förhållanden som kan påverka förmågan att fortsätta verksamheten och att använda antagandet om fortsatt drift. Antagandet om fortsatt drift tillämpas dock inte om styrelsen och verkställande direktören avser att likvidera bolaget, upphöra med verksamheten eller inte har något realistiskt alternativ till att göra något av detta.

### Revisorns ansvar

Våra mål är att uppnå en rimlig grad av säkerhet om huruvida årsredovisningen som helhet inte innehåller några väsentliga felaktigheter, vare sig dessa beror på oegentligheter eller misstag, och att lämna en revisionsberättelse som innehåller våra uttalanden. Rimlig säkerhet är en hög grad av säkerhet, men är ingen garanti för att en revision som utförs enligt ISA och god revisions sed i Sverige alltid kommer att upptäcka en väsentlig felaktighet om en sådan finns. Felaktigheter kan uppstå på grund av oegentligheter eller misstag och anses vara väsentliga om de enskilt eller tillsammans rimligen kan förväntas påverka de ekonomiska beslut som användare fattar med grund i årsredovisningen.

En ytterligare beskrivning av vårt ansvar för revisionen av årsredovisningen finns på Revisorsinspektionens webbplats: [www.revisorsinspektionen.se/revisornsansvar](http://www.revisorsinspektionen.se/revisornsansvar). Denna beskrivning är en del av revisionsberättelsen.

## Rapport om andra krav enligt lagar och andra författningar

### Uttalanden

Utöver vår revision av årsredovisningen har vi även utfört en revision av styrelsens och verkställande direktörens förvaltning för Brynild Sverige AB för år 2023 samt av förslaget till dispositioner beträffande bolagets vinst eller förlust.

Vi tillstyrker att bolagsstämman disponerar vinsten enligt förslaget i förvaltningsberättelsen och beviljar styrelsens ledamöter och verkställande direktören ansvarsfrihet för räkenskapsåret.

## Grund för uttalanden

Vi har utfört revisionen enligt god revisionssed i Sverige. Vårt ansvar enligt denna beskrivs närmare i avsnittet Revisorns ansvar. Vi är oberoende i förhållande till Brynild Sverige AB enligt god revisorssed i Sverige och har i övrigt fullgjort vårt yrkesetiska ansvar enligt dessa krav.

Vi anser att de revisionsbevis vi har inhämtat är tillräckliga och ändamålsenliga som grund för våra uttalanden.

## Styrelsens och verkställande direktörens ansvar

Det är styrelsen som har ansvaret för förslaget till dispositioner beträffande bolagets vinst eller förlust. Vid förslag till utdelning innefattar detta bland annat en bedömning av om utdelningen är försvarlig med hänsyn till de krav som bolagets verksamhetsart, omfattning och risker ställer på storleken av bolagets egna kapital, konsolideringsbehov, likviditet och ställning i övrigt.

Styrelsen ansvarar för bolagets organisation och förvaltningen av bolagets angelägenheter. Detta innefattar bland annat att fortlöpande bedöma bolagets ekonomiska situation, och att tillse att bolagets organisation är utformad så att bokföringen, medelsförvaltningen och bolagets ekonomiska angelägenheter i övrigt kontrolleras på ett betryggande sätt. Den verkställande direktören ska sköta den löpande förvaltningen enligt styrelsens riktlinjer och anvisningar och bland annat vidta de åtgärder som är nödvändiga för att bolagets bokföring ska fullgöras i överensstämmelse med lag och för att medelsförvaltningen ska skötas på ett betryggande sätt.

## Revisorns ansvar

Vårt mål beträffande revisionen av förvaltningen, och därmed vårt uttalande om ansvarsfrihet, är att inhämta revisionsbevis för att med en rimlig grad av säkerhet kunna bedöma om någon styrelseledamot eller verkställande direktören i något väsentligt avseende:

- företagit någon åtgärd eller gjort sig skyldig till någon försummelse som kan föranleda ersättningsskyldighet mot bolaget, eller
- på något annat sätt handlat i strid med aktiebolagslagen, årsredovisningslagen eller bolagsordningen.

Vårt mål beträffande revisionen av förslaget till dispositioner av bolagets vinst eller förlust, och därmed vårt uttalande om detta, är att med rimlig grad av säkerhet bedöma om förslaget är förenligt med aktiebolagslagen.

Rimlig säkerhet är en hög grad av säkerhet, men ingen garanti för att en revision som utförs enligt god revisionssed i Sverige alltid kommer att upptäcka åtgärder eller försummelser som kan föranleda ersättningsskyldighet mot bolaget, eller att ett förslag till dispositioner av bolagets vinst eller förlust inte är förenligt med aktiebolagslagen.

En ytterligare beskrivning av vårt ansvar för revisionen av förvaltningen finns på Revisorsinspektionens webbplats: [www.revisorsinspektionen.se/revisornsansvar](http://www.revisorsinspektionen.se/revisornsansvar). Denna beskrivning är en del av revisionsberättelsen.

Trollhättan den dag som framgår av vår elektroniska signatur

Öhrlings PricewaterhouseCoopers AB

Mattias Celind  
Auktoriserad revisor

# Deltagare

ÖHRLINGS PRICEWATERHOUSECOOPERS AB 556029-6740 Sverige

*Signerat med Svenskt BankID*

---

*2024-05-29 09:28:33 UTC*

---

Namn returnerat från Svenskt BankID: Leif Mattias Celind

Datum

Mattias Celind  
Auktoriserad revisor

Leveranskanal: E-post

2024090906367



# ÅRSREGNSKAP 2023

## Brynild Holding AS og Brynild Holding konsern

Foretaksnummer: NO 990 335 184 MVA



## STYRETS ÅRSBERETNING 2023 FOR BRYNILD HOLDING

### Virksomhetens art

Brynild Holding eier 100% av Brynild, som er en familieeid bedrift med nær 130 års historie fra starten i 1895. I hjemmemarkedene Norge og Sverige jobber bedriften med hele verdikjeden fra idé til ferdige produkter. Dette omfatter blant annet utvikling, produksjon og salg av merkevarer innen kategoriene godteri, nøtter og hygiene. De viktigste merkevarene er Den Lille Nøttefabrikken, Brynild, Dent, Minde Sjokolade og St. Michael. Innen kategori hygiene selger Brynild merkevarene NIVEA, Dobbeldusch, Labello og Atrix i det norske markedet.

Bedriften har tre fabrikker og hovedkontor samlokalisert i Fredrikstad og en fabrikk i Årjäng, Sverige.

Regnskapet for Brynild Holding omfatter i tillegg til morselskapet også driftsselskapene Brynild, Brynild Sverige, Troll-Gott Konfektyr samt eiendomsselskapene Mosseveien 1 og Kallkärsvägen 22.

### Fortsatt drift

Bedriftens prognoser for 2024 og planer for de nærmeste årene gir grunnlag for å levere årsregnskapet basert på fortsatt drift.

### Arbeidsmiljø og organisasjon

Brynild Holding hadde ingen ansatte pr. 31.12.23. Konsernet hadde på samme tid 226 ansatte som representerte 210 årsverk.

Brynild har som mål å være en attraktiv arbeidsgiver med:

- meningsfulle, trygge og inkluderende arbeidsplasser
- et godt arbeidsmiljø som blir ivaretatt og videreutviklet
- full likestilling, uten diskriminering og med like muligheter

Kartlegging knyttet til bedriftens aktivitets- og redegjøringsplikt (ARP) gjennomført i 2023 viser følgende:

- I Brynild er det 226 medarbeidere med nær kjønnsbalanse med 52% kvinner og 48% menn.
- Det er gjennomført ny lønnskartlegging i 2023, hvor det ikke ble funnet lønnsforskjeller som skyldes kjønn.
- Heltidsarbeid er hovedregelen i Brynild, og det er kun 13% av alle ansatte som jobber deltid. Brynild har også en lav andel midlertidig ansatte (under 3%).

Ett av bedriftens aksjonærvalgte styremedlemmer er kvinne (25%), mens de ansattes 3 styreobservatører alle er kvinner. Bedriften har ikke tegnet styreansvarsforsikring.

Sykefraværet i bedriften, (både egen- og legemeldt fravær, eksklusivt sykefravær som skyldes barns sykdom) utgjorde i 2023 totalt 8% som er uendret fra 2022. Vi har gode rutiner for å følge opp alle syke, og er opptatt av god tilrettelegging og oppfølging for å redusere fraværet.

Jevnlige kartlegginger viser at arbeidsmiljøet er godt, og Brynild oppleves å ha et godt omdømme som gjør bedriften til en attraktiv arbeidsgiver. Bedriftens arbeidsmiljøutvalg gjennomfører regelmessige møter. Det var 3 skader med fravær i 2023, men ingen alvorlige. Målet er 0 skader slik at 3 skader er 3 for mye. Bedriften viderefører det skadeforebyggende programmet for å hindre personskader og uønskede hendelser.

Det har også vært avholdt jevnlig møter mellom HR-ledelsen og tillitsvalgte for de ansattes organisasjoner. Denne gruppen fungerer også som styringsgruppe for bedriftens pensjonsordning. Samarbeidet oppleves som godt og bidrar positivt til driften.

### **Kvalitet og matsikkerhet**

Bedriften er sertifisert etter BRC-matsikkerhetssertifisering og sertifiseres av Det Norske Veritas. Vi jobber målrettet med vår kvalitetskultur og arbeidet for å sørge for sikker, riktig og lik kvalitet.

### **Bærekraft og samfunnsansvar**

For oss i Brynild er bærekraft lik konkurransekraft, og som bedrift har vi et ansvar for samfunnet vi er en del av. Basert på vår visjon «Vi skaper smaksglede» har vi samlet våre bærekraftinitiativ i programmet «God ettersmak». Målet er å sikre at vi ikke bare er best på smak, men også tar forventet ansvar gjennom hele vår verdikjede. Vår drift er ikke regulert av konsesjoner eller pålegg, og miljøet påvirkes ikke negativt gjennom utslipp. Brynild har som mål å drive en langsiktig, bærekraftig og sunn virksomhet hvor ansvar for mennesker, samfunn og miljø står sentralt.

Brynild er medlem av Etisk Handel og følger kravene i Åpenhetsloven om aktsomhetsvurderinger for bærekraftig forretningspraksis. Det gjennomføres kartlegging av risiko knyttet til muligheter for negativ påvirkning for mennesker, samfunn og miljø. Mer informasjon om bedriftens verdikjeder og arbeid med å sikre at våre leverandører av råvarer og emballasje handler i tråd med etiske retningslinjer er tilgjengelig på våre nettsider.

I Brynild fokuserer vi på operative tiltak som forsterker bærekraften i våre verdikjeder.

Den Lille Nøttefabrikken «Nøtter som nytter» beskriver vårt 12-årige samarbeid med norske myndigheter (NORAD) om en åpen og bærekraftig verdikjede for cashewnøtter fra Mosambik. Mer enn 1 million nye cashewtrær er plantet og over 1000 lokale arbeidsplasser på landsbygda i Mosambik er skapt. Denne verdikjeden bidrar både til redusert Co2-utslipp fra transport og økt Co2-fangst fra trær, i tillegg til økt lokal utvikling og økonomisk vekst slik at en større del av verdiskapningen forblir hos våre nær 12 000 lokale cashew-bøndene.

I Brynild bruker vi kun Rainforest Alliance-sertifisert kakao i våre sjokoladeprodukter. Rainforest Alliance-kakao er dyrket på en bærekraftig måte med hensyn til både mennesker og miljø.

Bedriftens program for økt bruk av resirkulerbare materialer i våre produkter har utviklet seg positivt gjennom 2023, og vi har flere pågående prosjekter for å bidra til en sirkulær verdikjede som innebærer blant annet at bedriften deltar i Plastløftet med betydelige reduksjoner i plastforbruk og økt gjenvinningsgrad.

Vi samarbeider med både nasjonale og lokale lag og foreninger som bidrar til aktivitet både innen idrett, kultur og samfunnsutvikling.

### **Fremtidig utvikling**

Totalmarkedet for godteri, nøtter og hygiene vil fortsatt være under press i tiden som kommer. Sterkt marginpress, økt konkurranse fra handelens egne merker (EMV) og svært krevende forhold i våre råvare- og valutamarkeder og de globale forsyningskjedene, er noe som er forventet å vedvare. For å forbedre driftsresultat og -margin vil det kreve både operasjonell, taktisk og strategisk handlekraft.

### **Forskning og utvikling**

Bedriftens forskning og utvikling gjennomføres i datterselskapet Brynild. Vårt mål er å bygge sterke kategoriposisjoner for våre merkevarer i Norge og Sverige. For å nå dette målet investerer vi betydelig i innovasjon, kompetanseutvikling og markedsføring. Slike investeringer kostnadsføres løpende.

### Finansiell risiko

Bedriftens eksponering for valutasingninger er knyttet til driften i datterselskapene Brynild og Brynild Sverige. Valutakursrisikoen er i hovedsak knyttet til amerikanske dollar og euro, da en stor del av bedriftens råvarer kjøpes i disse valutaene. Ved årsskiftet var den forventede valutaeksponeringen for 2024 50% sikret i henhold til gjeldende valuta-sikringsplan.

Bedriftens langsiktige lån er hovedsakelig i norske kroner og kreditt- og likviditetsrisiko vurderes som lav.

For å kunne utnytte markedsmuligheter og forsterke fleksibiliteten i løpende risikostyring har bedriften videreført ubenyttede lånerammer på 150 millioner kroner.

### Resultat, investeringer, finansiering og likviditet

De krevende makroøkonomiske forholdene fortsatte gjennom 2023. For Brynild betyr dette høyere priser på råvarer, valuta og renter med tilhørende svekket forbrukerøkonomi gjennom året. Til tross for vanskelige rammebetingelser og redusert totalmarkedsvolum i begge hjemmemarkedene, Norge og Sverige, har bedriften opprettholdt et høyt investerings- og aktivitetsnivå, dog med ekstra fokus på risikostyring i alle ledd. Resultatet for året er ikke tilfredsstillende i et lengre perspektiv, men gitt de ekstraordinære forholdene som råder er bedriften fornøyd med resultatene i 2023.

Bedriftens netto driftsinntekter utgjorde i 2023 934 millioner kroner, som er en oppgang mot 2022 på 67 millioner kroner (+8%).

Bedriften leverte et driftsresultat før avskrivninger (EBITDA) på 36 millioner kroner (-15 MNOK), driftsresultat (EBIT) på 15 millioner kroner (-15 MNOK) og årsresultat før skatt (EBT) på 6 millioner kroner (-16 MNOK).

Bedriftens eksterne netto rentebærende gjeld var 75 millioner kroner ved utgangen av 2023. Tilgjengelige likviditet (151 MNOK) og ubenyttede trekkrettigheter (150 MNOK) utgjorde ved årsskiftet til sammen 301 MNOK. Investeringer i varige driftsmidler var 23 millioner kroner i 2023.

Bokført egenkapital i bedriften var ved årsskiftet 169 millioner kroner. Styret og daglig leder vurderer at den verdjusterte egenkapitalen er betydelig høyere enn den bokførte.

Styret foreslår at årets resultat etter skatt (EAT) i morselskapet på 5 millioner kroner disponeres som følger:


- Til utbytte: 4 millioner kroner
- Til annen egenkapital: 1 millioner kroner

Fredrikstad, 19.03.2024


Jon Brynildsen  
Styrets leder



Jannike Brynildsen  
Styremedlem



Stefan Granlund  
Styremedlem



Anders Brynildsen  
Daglig leder og styremedlem



## Resultatregnskap - mor/konsern

BRYNILD HOLDING AS (tall i mkr)

Morselskap		Konsern				
2023	2022			Note	2023	2022
0	0	Salgsinntekter		12	934	860
0	0	Andre driftsinntekter			0	7
<b>0</b>	<b>0</b>	<b>DRIFTSINNEKTER</b>			<b>934</b>	<b>867</b>
0	0	Varekostnader			518	467
0	0	Lønnskostnader m.m.		7,9	168	159
0	0	Avskrivning		1,2	21	21
0	0	Annen driftskostnad		1,9	212	190
<b>0</b>	<b>0</b>	<b>SUM DRIFTSKOSTNADER</b>			<b>919</b>	<b>837</b>
<b>(0)</b>	<b>(0)</b>	<b>DRIFTSRESULTAT</b>			<b>15</b>	<b>30</b>
6	7	Inntektsført mottatt konsernbidrag			0	0
0	9	Inntekt på investering i TS		5	0	0
1	0	Annen renteinntekt			3	2
0	0	Annen finansinntekt			0	0
<b>7</b>	<b>16</b>	<b>SUM FINANSINNEKTER</b>			<b>3</b>	<b>2</b>
1	1	Annen rentekostnad			10	8
0	0	Annen finanskostnad			1	1
<b>1</b>	<b>1</b>	<b>SUM FINANSKOSTNADER</b>			<b>12</b>	<b>9</b>
<b>6</b>	<b>15</b>	<b>NETTO FINANSPOSTER</b>			<b>9</b>	<b>7</b>
<b>6</b>	<b>15</b>	<b>RESULTAT FØR SKATTEKOSTNAD</b>			<b>6</b>	<b>23</b>
1	1	SKATTEKOSTNAD		8	1	7
<b>5</b>	<b>14</b>	<b>ÅRSRESULTAT</b>		<b>5</b>	<b>5</b>	<b>15</b>
Disponering av årsresultat						
4	5	Utbytte				
1	9	Annen egenkapital				
<b>5</b>	<b>14</b>	<b>SUM</b>				



2024090906374


## Balanse - mor/konsern

BRYNILD HOLDING AS (tall i mkr)


Morselskap				Konsern	
2023	2022		Note	2023	2022
<b>EGENKAPITAL OG GJELD</b>					
<b>INNSKUTT EGENKAPITAL</b>					
10	10	Aksjekapital	6	10	10
87	87	Overkurs		87	87
98	98	<b>SUM INNSKUTT EGENKAPITAL</b>		98	98
<b>OPPTJENT EGENKAPITAL</b>					
35	23	Annen egenkapital		71	69
35	23	<b>SUM OPPTJENT EGENKAPITAL</b>		71	69
133	121	<b>SUM EGENKAPITAL</b>	5	169	167
<b>GJELD</b>					
<b>AVSETNING FOR FORPLIKTELSER</b>					
0	0	Pensjonsforpliktelser	7	0	0
0	0	Utsatt skatt	8	4	4
0	0	<b>SUM AVSETNING FOR FORPLIKTELSER</b>		4	4
<b>ANNEN LANGSIKTIG GJELD</b>					
13	16	Lån fra nærstående parter	3	13	16
0	0	Gjeld til kredittinstitusjoner	3	126	141
13	16	<b>SUM ANNEN LANGSIKTIG GJELD</b>		139	157
<b>KORTSIKTIG GJELD</b>					
0	0	Gjeld til kredittinstitusjoner	3,10	0	0
0	0	Leverandørgjeld		87	85
0	1	Betalbar skatt	8	0	6
4	5	Avsatt utbytte	5	4	5
0	0	Skyldige offentlige avgifter		15	12
69	79	Kortsiktig gjeld konsernselskap	13	0	0
1	1	Annen kortsiktig gjeld		99	89
73	86	<b>SUM KORTSIKTIG GJELD</b>		205	197
86	102	<b>SUM GJELD</b>		348	357
219	222	<b>SUM EGENKAPITAL OG GJELD</b>		517	524

Fredrikstad, 19.03.2024

  
 Jon Brynildsen, styres leder

  
 Anders Brynildsen, daglig leder/styremedlem

  
 Jannike Brynildsen, styremedlem

  
 Stefan Granlund, styremedlem

# Kontantstrømsanalyse - mor/konsern

BRYNILD HOLDING AS (tall i mkr)

2024090906375

Morselskap		Konsern	
2023	2022	2023	2022
<b>KONTANTSTRØM FRA OPERASJONELLE AKTIVITETER</b>			
6	15	6	23
0	0	0	5
0	0	21	21
(6)	(7)	0	0
0	0	(1)	(25)
(6)	3	(4)	(13)
0	0	3	(10)
(1)	0	(6)	(15)
(1)	4	11	(11)
<u>(10)</u>	<u>15</u>	<u>30</u>	<u>(27)</u>
<b>KONTANTSTRØM FRA INVESTERINGSAKTIVITETER</b>			
0	0	0	15
0	0	(23)	(19)
0	0	0	(2)
0	15	0	0
<u>0</u>	<u>15</u>	<u>(23)</u>	<u>(6)</u>
<b>KONTANTSTRØM FRA FINANSIERINGSAKTIVITETER</b>			
0	0	0	0
0	0	(5)	(20)
0	0	(3)	0
(0)	(8)	(14)	(25)
<u>(0)</u>	<u>(8)</u>	<u>(22)</u>	<u>(45)</u>
<u>(10)</u>	<u>22</u>	<u>(16)</u>	<u>(78)</u>
22	0	67	145
0	0	0	0
0	0	0	0
<u>12</u>	<u>22</u>	<u>51</u>	<u>67</u>
Denne består av:			
12	22	51	67
100	75	100	75
112	97	151	142

## Regnskapsprinsipper

Årsregnskapet er satt opp i samsvar med regnskapsloven og god regnskapsskikk.

### Konsolidering

Konsernregnskapet omfatter Brynild Holding AS og der morselskapet direkte eller indirekte har bestemmende innflytelse. Konsernregnskapet viser det samlede økonomiske resultatet og den samlede finansielle stillingen når morselskapet og datterselskapene presenteres som én økonomisk enhet. Ved utarbeidelse av konsernregnskapet er aksjer i datterselskap, interne fordringer, gjeld og transaksjoner mellom konsernselskapene eliminert. Konsernregnskapet er utarbeidet etter ensartede prinsipper, ved at alle konsernselskapene følger de samme regnskapsprinsipper som morselskapet.

Kjøpte datterselskaper regnskapsføres i konsernregnskapet basert på morselskapets anskaffelseskost. Anskaffelseskost tilordnes identifiserbare eiendeler og gjeld i datterselskapet, som oppføres i konsernregnskapet til virkelig verdi på oppkjøpstidspunktet. Med identifiserbare eiendeler menes både materielle eiendeler og immaterielle eiendeler som ikke er goodwill. Eventuell merverdi eller mindreverdi ut over hva som kan henføres til identifiserbare eiendeler og gjeld balanseføres som goodwill. Goodwill behandles som en restpost og balanseføres med den andelen som er observert i oppkjøpstransaksjonen.

### Følgende selskap inngår i konsernet i 2023:

Selskapsnavn	Forretnings- kontor	Eier- andel	Stemme- andel Konsernforhold
Brynild Holding AS	Fredrikstad	100 %	100 % Morselskap
Mosseveien 1 AS	Fredrikstad	100 %	100 % DS
Brynild AS	Fredrikstad	100 %	100 % DS
Kalkkärsvägen 22 AB	Fredrikstad	100 %	100 % DS
Brynild Sverige AB	Linköping	100 %	100 % DDS
Troll-Gott Konfektyr AB	Ingebyn	100 %	100 % DDDS

### Datterselskap / tilknyttede selskap

Alle datterselskaper er vurdert etter kostmetoden i selskapsregnskapet. Investeringene er vurdert til anskaffelseskost for aksjene med mindre nedskrivninger har vært nødvendig. Mottatt utbytte fra datterselskapene er ført som finansinntekt samme år som det er avsatt i datterselskapene.

### Klassifisering og vurdering av balanseposter

Eiendeler bestemt til varig eie eller bruk er klassifisert som anleggsmidler. Eiendeler som er tilknyttet varekretsløpet er klassifisert som omløpsmidler. Fordringer klassifiseres som omløpsmidler hvis de skal tilbakebetales i løpet av ett år etter utbetalingstidspunktet. For gjeld er analoge kriterier lagt til grunn.

Omløpsmidler vurderes til laveste av anskaffelseskost og virkelig verdi. Kortsiktig gjeld balanseføres til nominelt beløp på etableringstidspunktet.

Anleggsmidler vurderes til anskaffelseskost. Varige anleggsmidler som forringes i verdi avskrives lineært over forventet økonomisk levetid. Anleggsmidlene nedskrives til virkelig verdi ved verdifall som ikke forventes å være forbigående. Langsiktig gjeld i norske kroner med unntak av andre avsetninger balanseføres til nominelt beløp på etableringstidspunktet.

### Salgsinntekter

Inntektsføring ved salg av varer skjer på leveringstidspunktet. Tjenester inntektsføres i takt med utførelsen.

### Varelager

Lager av innkjøpte varer er verdsatt til laveste av anskaffelseskost etter FIFO- prinsippet og virkelig verdi. Egentilvirkede ferdigvarer og varer under tilvirkning er vurdert til full tilvirkningskost. Det foretas nedskrivning for påregnelig ukurans.

### Fordringer

Kundefordringer og andre fordringer er oppført i balansen til pålydende etter fradrag for avsetning til forventet tap. Avsetning til tap gjøres på grunnlag av individuelle vurderinger av de enkelte fordringene. I tillegg gjøres det for øvrige kundefordringer en uspesifisert avsetning for å dekke antatt tap.

### Bruk av estimater

Utarbeidelse av regnskap i samsvar med regnskapsloven krever bruk av estimater. Videre krever anvendelse av selskapets regnskapsprinsipper at ledelsen må utøve skjønn. Områder som i stor grad inneholder slike skjønnsmessige vurderinger, høy grad av kompleksitet, eller områder hvor forutsetninger og estimater er vesentlige for årsregnskapet, er beskrevet i notene.

**Valuta**

Konsernets valutaeksponering blir styrt/ivaretatt i henhold til selskapets sikringsstrategi. Dette innebærer at Brynild er ansvarlig for å identifisere det enkelte konsernselskaps eksponering i den enkelte valuta, aggregere dette til konsernets samlede eksponering pr. valuta, beslutte sikringsgrad samt å inngå valutasikringsforretninger i Brynilds navn. De øvrige konsernselskapene kan ikke selv inngå valutasikringsavtaler og således påvirke sitt resultat knyttet til valutatap/gevinst.

Pengeposter i utenlandsk valuta er vurdert etter kursen ved regnskapsårets slutt.

Valutakursdifferanser er klassifisert som varekostnad, foruten agio/disagio på lån i utenlandsk valuta som er klassifisert som annen renteinntekter/-kostnader.

**Kortsiktige plasseringer**

Kortsiktige plasseringer (aksjer og andeler vurdert som omløpsmidler) vurderes til laveste av gjennomsnittlig anskaffelseskost og virkelig verdi på balansedagen. Mottatt utbytte og andre utdelinger inntektsføres som annen finansinntekt.

**Varige driftsmidler**

Varige driftsmidler balanseføres og avskrives lineært over driftsmidlenes levetid dersom de har antatt levetid over 3 år og har en kostpris som overstiger 15 TNOK (3 år og kostpris som overstiger 10 TSEK i de svenske datterselskapene). Vedlikehold av driftsmidler kostnadsføres løpende under driftskostnader, mens påkostninger eller forbedringer tillegges driftsmiddelets kostpris og avskrives i takt med driftsmidlet.

**Leasing**

Leieavtaler som i realiteten er en finansiering av driftsmidler, aktiveres i balansen og tilsvarende tas leieforpliktelsen med som gjeld. Avskrivning gjennomføres som for eide driftsmidler. Renteelementet i leiekostnaden behandles som finanskostnad.

**Forskning og utvikling**

Utgifter til produktutvikling er kostnadsført.

Utgifter til andre immaterielle eiendeler er balanseført i den utstrekning kriteriene for balanseføring er oppfylt. Dette innebærer at utgifter til andre immaterielle eiendeler er balanseført når det er ansett som sannsynlig at de fremtidige økonomiske fordelene knyttet til eiendelen vil tilflyte selskapet og man har kommet frem til en pålitelig måling av anskaffelseskost for eiendelen.

**Pensjoner**

Regnskapsføringen av pensjonskostnader skjer i samsvar med foreløpig norsk regnskapsstandard for pensjonskostnader. Konsernet har ikke lenger usikrede pensjonsordninger.

**Skatt**

Skattekostnaden i resultatregnskapet omfatter både periodens betalbare skatt og endring i utsatt skatt. Utsatt skatt er beregnet med 22% på grunnlag av de midlertidige forskjeller som eksisterer mellom regnskapsmessige og skattemessige verdier, samt eventuelt ligningsmessig underskudd til fremføring ved utgangen av regnskapsåret. Skatteøkende og skattereduserende midlertidige forskjeller som reverserer eller kan reversere i samme periode er utlignet. Utsatt skatt og skattefordel som kan balanseføres er oppført netto i balansen.

**Kontantstrøm**

Kontantstrømoppstillingen er utarbeidet etter den indirekte metoden. Kontanter og kontantekvivalenter omfatter kontanter, bankinnskudd and andre kortsiktige, likvide plasseringer som umiddelbart og med uvesentlig kursrisiko kan konverteres til kjente kontantbeløp og med forfallsdato kortere enn tre måneder fra anskaffelsesdato.

**Note 1 Varige driftsmidler**

(alle tall i tusen)

**Konsernet**

Varige driftsmidler	Salgsstativer sport- midler leasing objekter iger og tomter ner og inventar ige driftsmidler					
Anskaffelseskost 01.01.23	5 461	148	0	79 159	327 984	412 752
Tilgang	25	0	0	99	23 346	23 469
Avgang	1 203	0	0	0	17 402	18 605
Anskaffelseskost 31.12.23	4 283	148	0	79 258	333 927	417 616
Akk. avskrivninger 31.12.23	3 027	148	0	38 755	227 499	269 429
<b>Balanseført verdi 31.12.23</b>	<b>1 256</b>	<b>0</b>	<b>0</b>	<b>40 503</b>	<b>106 428</b>	<b>148 187</b>
Årets avskrivninger	1 308	0	0	1 617	17 300	20 225
Forventet økonomisk levetid	3 år	5 år	3 - 5 år	40 - 61 år	3 - 10 år	
Avskrivningsplan	Lineær	Lineær	Lineær	Lineær	Lineær	

**Årlig leie av ikke balanseførte driftsmidler:**

Driftsmiddel	Leieperiodens utløp	Årlig leie
Lagerlokale Vestby	31.05.2024	7 881
Lokaler i Mosseveien 1	31.12.2024	10 646
Personbiler	Variierende	2 053
Trucker og diverse maskiner	Variierende	708

**Note 2 Immaterielle eiendeler**

(alle tall i tusen)

**Konsernet**

Immaterielle eiendeler	Goodwill	Varemerker	Sum
Anskaffelseskost 01.01.23	151 651	34 484	186 136
Tilgang	0	0	0
Avgang	0	0	0
Anskaffelseskost 31.12.23	151 651	34 484	186 136
Akk. avskrivninger 31.12.23	149 526	10 104	159 630
<b>Balanseført verdi 31.12.23</b>	<b>2 125</b>	<b>24 381</b>	<b>26 505</b>
Årets avskrivninger	303	403	706
Forventet økonomisk levetid	10 år	10-80 år	
Avskrivningsplan	Lineær	Lineær	

**Note 3 Fordringer og gjeld**

(alle tall i tusen)

**Konsernet**

	2023	2022
<b>Langsiktig gjeld med forfall senere enn 5 år</b>		
Gjeld til kredittinstitusjoner	58 958	73 015
Lån fra nærstående parter	0	0
<b>Sum</b>	<b>58 958</b>	<b>73 015</b>
<b>Langsiktig gjeld med forfall innen 5 år</b>		
Gjeld til kredittinstitusjoner	67 250	67 500
Lån fra nærstående parter	13 000	16 000
<b>Sum</b>	<b>80 250</b>	<b>83 500</b>
<b>Sum langsiktig gjeld</b>	<b>139 208</b>	<b>156 515</b>
Gjeld sikret ved pant	126 208	140 515
Garanti sikret ved pant	7 500	7 500
<b>Pantsatte eiendeler</b>		
Varebeholdning (pantsatt andel)	161 716	160 401
Driftstilbehør (pantsatt andel)	148 187	144 308
Kundefordringer (pantsatt andel)	0	0
<b>Sum</b>	<b>292 134</b>	<b>292 134</b>

**Note 4 Datterselskap og tilknyttede selskap**

(alle tall i tusen, unntatt antall aksjer)

Datterselskaper:		Anskaffelses- tidspunkt	Forretnings- kontor	Eierandel	Stemmeandel
Brynild AS	DS	2007	Fredrikstad	100 %	100 %
Mosseveien 1 AS	DS	2007	Fredrikstad	100 %	100 %
Kalkkärsvägen 22 AS	DS	2010	Fredrikstad	100 %	100 %
Brynild Sverige AB	DDS	2004	Linköping	100 %	100 %
Troll-Gott Konfektyr AB	DDDS	2021	Ingebyn	100 %	100 %
Datterselskaper	Aksjekapital	Antall aksjer	Egenkapital (100%)	Resultat (100%)	Balanseført verdi
Brynild AS	4 496	44 520	151 426	2 983	129 811
Mosseveien 1 AS	822	8 218	9 880	4 581	17 294
Kalkkärsvägen 22 AB	174	2 000	533	-8	0
Brynild Sverige AB	871	10 000	51 191	3 565	0
Troll-Gott Konfektyr AB	500	1 000	13 052	2 579	0
<b>Sum verdi i selskapsregnskapet</b>					<b>147 105</b>

**Note 5 Egenkapital**

(alle tall i tusen)

**Morselskapet**

Årets endring i egenkapital	Aksjekapital	Overkurs	Annen EK	Sum
Egenkapital 31.12.22	10 260	87 470	38 885	136 615
Årets resultat	0	0	4 720	4 720
Avgitt konsernbidrag	0	0	-4 720	-4 720
Avsatt utbytte	0	0	-4 000	-4 000
<b>Egenkapital 31.12.23</b>	<b>10 260</b>	<b>87 470</b>	<b>34 885</b>	<b>132 615</b>

Morselskapet har mottatt konsernbidrag fra datterselskaper med 5 028 TNOK netto etter skatt. Bruttobeløpet 6 446 TNOKer ført som en finansinntekt i Brynild Holding AS.

**Konsernet**

Årets endring i egenkapital	Aksjekapital	Overkurs	Annen EK	Sum
Egenkapital 31.12.22	10 260	87 470	69 140	166 870
Årets resultat	0	0	5 036	5 036
Omregningsdifferanser	0	0	1 018	1 018
Avsatt utbytte	0	0	-4 000	-4 000
<b>Egenkapital 31.12.23</b>	<b>10 260</b>	<b>87 470</b>	<b>71 194</b>	<b>168 924</b>

**Note 6 Aksjekapital og aksjonærinformasjon**

Aksjekapitalen på 10.260 TNOK består av 102.600 aksjer à kr 100,- Aksjene er delt inn i 10 260 A-aksjer og 92.340 B-aksjer.

**Oversikt over aksjonærene pr 31.12:**

	Aksjeklasse	Antall	Eierandel	Stemmeandel	Styreverv
AB-Utvikling AS	B	46 170	45 %	23,7 %	Anders Brynildsen, styremedlem
Janca Invest AS	B	46 170	45 %	23,7 %	Jannike Brynildsen, styremedlem
Jofaz AS	A	10 260	10 %	52,6 %	Jon Brynildsen, styremedlem
<b>Sum</b>		<b>102 600</b>	<b>100 %</b>	<b>100 %</b>	

**Note 7 Pensjoner**

(alle tall i tusen)

Brynild AS har en tariffestet avtalefestet førtidspensjonsordning (AFP i LO/NHO ordning). Selskapets pensjonsordninger tilfredsstiller kravene i lov om obligatorisk tjenestepensjon. Selskapet har i tillegg en kollektiv innskuddspensjonsordning, som ikke balanseføres. Pensjonsordningene gjelder alle ansatte.

I Sverige følger vi avtalefestede ordninger som er innskuddsbaserte.

Netto pensjonskostnad	2023	2022
AFP kostnader	2 198	2 213
Premie vedr. innskuddsbasert pensjonsordning	8 393	7 371
Arbeidsgiveravgift	1 633	1 472
<b>Netto pensjonskostnad</b>	<b>12 224</b>	<b>11 056</b>

Selskapet har ingen balanseførte pensjonsforpliktelser

**Note 8 Skatt**

(alle tall i tusen)

**Morselskapet**

Det er ingen midlertidige forskjeller i morselskapet 31.12.23.

<b>Grunnlag for skattekostnad, endring i utsatt skatt og betalbar skatt</b>	<b>2023</b>	<b>2022</b>
Resultat før skattekostnad	6 051	15 080
Permanente forskjeller	-6 446	-15 779
<b>Grunnlag for årets skattekostnad</b>	<b>-395</b>	<b>-699</b>
Avgitt konsernbidrag med skatteeffekt	-6 051	0
Mottatt konsernbidrag med skatteeffekt	6 446	7 264
<b>Skattepliktig inntekt (grunnlag for skattekostnad i resultatregnskapet)</b>	<b>0</b>	<b>6 565</b>

<b>Fordeling av skattekostnaden</b>		
Betalbar skatt (22% av grunnlag for betalbar skatt i resultatregnskapet)	0	1 444
Skatt av avgitt konsernbidrag	1 331	0
<b>Skattekostnad</b>	<b>1 331</b>	<b>1 444</b>

<b>Skyldig betalbar skatt:</b>		
Skattesatsforskjell på konsernbidrag	0	0
Betalbar skatt (22% av grunnlag for betalbar skatt i resultatregnskapet)	0	1 444
<b>Betalbar skatt i balansen</b>	<b>0</b>	<b>1 444</b>

**Konsernet****Beregning av utsatt skatt / utsatt skattefordel**

<b>Midlertidige forskjeller</b>	<b>2023</b>	<b>2022</b>
Driftsmidler inkl. goodwill	46 143	48 655
Omløpsmidler	-19 810	-23 169
Kortsiktig gjeld	-8 148	-7 895
Gevinst- og tapskonto	69	86
Andre forskjeller	0	-900
Eliminering i konsern	0	0
<b>Netto midlertidige forskjeller</b>	<b>18 254</b>	<b>16 777</b>
Skattemessig fremførbart underskudd	0	0
<b>Grunnlag for beregning av utsatt skatt i balansen</b>	<b>18 254</b>	<b>16 777</b>
Innfusjonert goodwill, inngår ikke i beregning av utsatt skatt	0	0
<b>Grunnlag for beregning av utsatt skatt / utsatt skattefordel i balansen</b>	<b>36 508</b>	<b>33 554</b>
<b>Utsatt skatt (+) / utsatt skattefordel (-) i balansen</b>	<b>4 016</b>	<b>3 691</b>

**Grunnlag for skattekostnad, endring i utsatt skatt og betalbar skatt**

Resultat før skattekostnad	6 298	22 871
Permanente forskjeller	620	265
<b>Grunnlag for årets skattekostnad</b>	<b>6 918</b>	<b>23 136</b>
Endring i midlertidige resultatforskjeller	-1 477	12 401
Fremførbart underskudd	0	0
Andre endringer	-4 698	-3 265
<b>Skattepliktig inntekt (grunnlag for betalbar skatt i resultatregnskapet)</b>	<b>743</b>	<b>32 272</b>

<b>Fordeling av skattekostnaden</b>		
Betalbar skatt (22% av grunnlag for betalbar skatt i resultatregnskapet)	163	7 100
Endring ikke balanseført skattefordel og forskjell norsk og svensk sats	0	0
Endring i utsatt skatt	325	-3 060
Andre korrigeringer	774	3 026
<b>Skattekostnad</b>	<b>1 262</b>	<b>7 066</b>

<b>Skyldig betalbar skatt:</b>		
Betalbar skatt	163	5 973
<b>Betalbar skatt i balansen</b>	<b>163</b>	<b>5 973</b>

**Note 9 Lønnskostnader, antall ansatte, godtgjørelser, lån til ansatte mm.**

(alle tall i tusen)

**Konsernet**

Lønnskostnader	2023	2022
Lønninger	127 350	123 336
Arbeidsgiveravgift	25 246	22 103
Pensjonskostnader	12 224	11 056
Andre ytelser	3 044	2 463
<b>Sum</b>	<b>167 863</b>	<b>158 959</b>

Gjennomsnittlig sysselsatte årsverk: 212 210

Ytelser til ledende personer	Adm.dir	Styret
Lønn	3 017	1 021
Pensjonsutgifter	116	0
Annen godtgjørelse	15	0

Daglig leder har avtale om bonus - størrelsen fastsettes av styret for hvert enkelt år. Det ble utbetalt 267 TNOK i slik bonus i 2023. Brynild har ikke inngått avtale om etterlønn til daglig leder.

**Revisor**

	Morselskapet	Konsernet
<i>Kostnadsført godtgjørelse til revisor fordeler seg slik:</i>		
Lovpålagt revisjon	0	426
<b>Sum godtgjørelse for revisjon</b>	<b>0</b>	<b>426</b>
Øvrig bistand (teknisk utarbeidelse av årsregnskap, konsernregnskap, noter samt utarbeidelse av ligningspapirer)		
	0	0
<b>Sum godtgjørelse for øvrig bistand</b>	<b>0</b>	<b>0</b>

Oppgitte tall er eksklusive merverdiavgift.

**Note 10 Bundne bankinnskudd, trekkrettigheter**

(alle tall i tusen)

	2023	2022
Bundne skattetrekkmidler	0	0
Bundne pensjonsmidler	0	0
Ubenyttet limit	100 000	75 000

Selskapenes driftskonto er en del av Brynilds konsernkontosystem. Konsernkontoen hadde en limit pr. 31.12.23 på 100 MNOK. Brynild AS har videre en bankgaranti for skattetrekkmidler for de norske selskapene i konsernet overfor Skatt Øst med 7,5 MNOK.

**Note 11 Varebeholdninger**

(alle tall i tusen)

**Konsernet**

	2023	2022
Lager av råvarer, emballasje, halvfabrikata o.a.	103 774	115 531
Lager av ferdigvarer og egentilvirkede varer	57 942	44 870
<b>Sum</b>	<b>161 716</b>	<b>160 401</b>
Varebeholdning vurdert til anskaffelseskost	176 750	174 643
Samlet nedskrivning	15 034	14 242
<b>Sum</b>	<b>161 716</b>	<b>160 401</b>

**Note 12 Salgsinntekter**

(alle tall i tusen)

**Konsernet**

Geografisk fordeling	2023	2022
Norge	741 308	662 466
Utland	192 584	197 607
<b>Sum</b>	<b>933 892</b>	<b>860 073</b>

**Note 13 Konserninterne fordringer og gjeld**

(alle tall i tusen)

**Morselskapet**

Fordringer	2023	2022
Mosseveien 1 AS	59 703	53 257
<b>Sum konserninterne fordringer</b>	<b>59 703</b>	<b>53 257</b>

Gjeld	2023	2022
Brynild AS	68 573	62 531
<b>Sum konsernintern gjeld</b>	<b>68 573</b>	<b>62 531</b>

**Note 14 Transaksjoner med nærstående parter**

(alle tall i tusen)

Selskapets transaksjoner med nærstående parter	2023	2022
<i>Salg av varer og tjenester</i>		
Mosseveien 1 AS                      Husleie	10 646	10 139
Mosseveien 1 AS                      Renter på lån	307	248
<b>Sum salg av varer og tjenester</b>	<b>10 953</b>	<b>10 388</b>
Aksjonærer i Brynild Holding AS    Renter på lån	812	574
<b>Sum kjøp av varer og tjenester</b>	<b>812</b>	<b>574</b>

Selskapets transaksjoner med nærstående parter er utført med utgangspunkt i morselskapet Brynild AS sine prinsipper for transfer pricing.

**Note 15 Terminkontrakter, valuta**

Selskapets eksponering for valutasingninger er knyttet til driften i datterselskapene Brynild AS og Brynild Sverige AB. Valutakursrisikoen er i hovedsak knyttet til amerikanske dollar og euro, da en stor del av bedriftens råvarer kjøpes i disse valutaene. Ved årsskiftet var den forventede valutaeksponeringen for 2024 50% sikret i henhold til gjeldende valutasingningsplan.

Selskapet hadde et urealisert tap på inngåtte valutasingninger for 2024 på 5 MNOK målt mot sluttkurs 31.12.2023.

**Note 16 Hendelser etter balansedagen**

Kraftige prisøkninger på kakaobønner som følge av uvanlig dårlige avlinger har gitt kraftige økte priser på råvarer til sjokoladeprodukter.

I tiden etter balansedagen har sikringsgraden for våre valutasingninger økt til 70% og urealisert tap er redusert til 2 MNOK. Selskapet har videreført den fleksible lånerammen på 150 MNOK for å kunne utnytte markedsmuligheter og forsterke fleksibiliteten i vår risikostyring.

For øvrig ingen vesentlige hendelser etter balansedagen 31.12.23.

# Uavhengig revisors beretning

Til generalforsamlingen i Brynild Holding AS

## Konklusjon

---

Vi har revidert årsregnskapet for Brynild Holding AS.

### Årsregnskapet består av:

- Selskapsregnskapet, som består av balanse per 31. desember 2023, resultatregnskap og kontantstrømoppstilling for regnskapsåret avsluttet per denne datoen og noter, herunder et sammendrag av viktige regnskapsprinsipper, og
- Konsernregnskapet, som består av balanse per 31. desember 2023, resultatregnskap og kontantstrømoppstilling for regnskapsåret avsluttet per denne datoen og noter, herunder et sammendrag av viktige regnskapsprinsipper.

### Etter vår mening:

- Oppfyller årsregnskapet gjeldende lovkrav
- Gir selskapsregnskapet et rettvise bilde av selskapets finansielle stilling per 31. desember 2023 og av dets resultater og kontantstrømmer for regnskapsåret som ble avsluttet per denne datoen i samsvar med regnskapslovens regler og god regnskapsskikk i Norge, og
- Gir konsernregnskapet et rettvise bilde av konsernets finansielle stilling per 31. desember 2023 og av dets resultater og kontantstrømmer for regnskapsåret som ble avsluttet per denne datoen i samsvar med regnskapslovens regler og god regnskapsskikk i Norge.

## Grunnlag for konklusjonen

---

Vi har gjennomført revisjonen i samsvar med International Standards on Auditing (ISA-ene). Våre oppgaver og plikter i henhold til disse standardene er beskrevet nedenfor under Revisors oppgaver og plikter ved revisjonen av årsregnskapet. Vi er uavhengige av selskapet og konsernet i samsvar med kravene i relevante lover og forskrifter i Norge og International Code of Ethics for Professional Accountants (inkludert internasjonale uavhengighetsstandarder) utstedt av International Ethics Standards Board for Accountants (IESBA-reglene), og vi har overholdt våre øvrige etiske forpliktelser i samsvar med disse kravene. Innhentet revisjonsbevis er etter vår vurdering tilstrekkelig og hensiktsmessig som grunnlag for vår konklusjon.

## Annen informasjon

---

Styret og daglig leder (ledelsen) er ansvarlig for annen informasjon. Annen informasjon består av årsberetningen. Vår konklusjon om årsregnskapet ovenfor dekker ikke annen informasjon.

I forbindelse med revisjonen av årsregnskapet er det vår oppgave å lese annen informasjon. Formålet er å vurdere hvorvidt det foreligger vesentlig inkonsistens mellom annen informasjon og årsregnskapet og den kunnskap vi har opparbeidet oss under revisjonen av årsregnskapet, eller hvorvidt informasjon i annen informasjon ellers fremstår som vesentlig feil. Vi har plikt til å rapportere dersom annen informasjon fremstår som vesentlig feil. Vi har ingenting å rapportere i så henseende.



2024090906385

## Konklusjon om årsberetningen

Basert på kunnskapen vi har opparbeidet oss i revisjonen, mener vi at årsberetningen

- er konsistent med årsregnskapet og
- inneholder de opplysninger som skal gis i henhold til gjeldende lovkrav.

### Styret og daglig leders ansvar for årsregnskapet

Styret og daglig leder (ledelsen) er ansvarlig for å utarbeide årsregnskapet og for at det gir et rettviseende bilde i samsvar med regnskapslovens regler og god regnskapsskikk i Norge. Ledelsen er også ansvarlig for slik intern kontroll som den finner nødvendig for å kunne utarbeide et årsregnskap som ikke inneholder vesentlig feilinformasjon, verken som følge av misligheter eller utilsiktede feil.

Ved utarbeidelsen av årsregnskapet må ledelsen ta standpunkt til selskapets og konsernets evne til fortsatt drift og opplyse om forhold av betydning for fortsatt drift. Forutsetningen om fortsatt drift skal legges til grunn for årsregnskapet så lenge det ikke er sannsynlig at virksomheten vil bli avvirket.

### Revisors oppgaver og plikter ved revisjonen av årsregnskapet

Vårt mål er å oppnå betryggende sikkerhet for at årsregnskapet som helhet ikke inneholder vesentlig feilinformasjon, verken som følge av misligheter eller utilsiktede feil, og å avgi en revisjonsberetning som inneholder vår konklusjon. Betryggende sikkerhet er en høy grad av sikkerhet, men ingen garanti for at en revisjon utført i samsvar med ISA-ene, alltid vil avdekke vesentlig feilinformasjon. Feilinformasjon kan oppstå som følge av misligheter eller utilsiktede feil. Feilinformasjon er å anse som vesentlig dersom den enkeltvis eller samlet med rimelighet kan forventes å påvirke de økonomiske beslutningene som brukerne foretar på grunnlag av årsregnskapet.

For videre beskrivelse av revisors oppgaver og plikter vises det til:

<https://revisorforeningen.no/revisjonsberetninger>

BDO AS

Per Harald Eskedal  
statsautorisert revisor  
(elektronisk signert)