


Undertecknad styrelseledamot i Gambro Lundia AB intygar, dels att denna kopia av årsredovisningen stämmer överens med originalet, dels att resultaträkningen och balansräkningen har fastställts på årsstämma 24 oktober 2022. Årsstämman beslutade att godkänna styrelsens förslag till disposition av resultatet.

Lund den 24 oktober 2022

Place and date



Signature

Magnus Lindholm

Name

Årsredovisning
för
Gambro Lundia AB

556057-7594

Räkenskapsåret

2021

Styrelsen för Gambro Lundia AB avger följande årsredovisning för räkenskapsåret 2021.

Årsredovisningen är upprättad i svenska kronor, SEK. Om inte annat särskilt anges, redovisas alla belopp i miljontals kronor (Mkr). Uppgifter inom parentes avser föregående år.

Förvaltningsberättelse

Ägarförhållanden

Gambro Lundia AB, nedan också kallat "bolaget" har sitt säte i Lund och är ett helägt dotterbolag till Baxter Healthcare Holding Limited, org.nr 556057-7594 med säte på Malta. Bolaget har tidigare varit ägt av Baxter Healthcare SA i Schweiz och ägandeförhållandet ändrades under 2021.

Baxter Healthcare Holding Limited ingår i den koncern där Baxter International Inc., org nr 36-0781620, registrerat i Delaware med huvudkontor i Deerfield, Illinois, USA, upprättar koncernredovisning för den största koncernen. Baxter International Inc. är ett globalt läkemedels och medicintekniskt företag som är noterat på New York Stock Exchange.

Information om verksamheten

Gambro Lundia AB verkar inom företagets medicintekniska verksamhet och utvecklar, tillverkar och distribuerar produkter, behandlingar och njur- och leverdialys, behandling av myelomnjure, samt andra extrakorporeala behandlingar för kroniskt och akut sjuka patienter.

Bolaget har avtal med vissa systerbolag för produktion, patentlicensiering, utveckling, distribution och försäljning av affärsområdets produkter. Bolaget fungerar härmed som en principal i verksamhetens internprissättningskoncept och har genom detta övertagit en utökad affärsrisk.

Väsentliga händelser under räkenskapsåret

Under 2021 har arbetet fortsatt och intensifierats med att gradvis flytta all produktion av dialysmaskiner, vattenrenings- och engångsprodukter från Lund till Medolla i Italien. Flytten är planerad att vara slutförd i mitten av 2022. R&D Lund har anpassats till den globala strukturen och reducerat antalet tjänster under året enligt den globala planen som sattes 2018.

Produktionsbolagen, som Gambro Lundia AB tidigare köpt produkter av, säljer numera direkt till andra bolag inom koncernen. Den ekonomiska strukturen, där bolaget har avtal med produktionsbolagen kvarstår, och man fungerar fortsatt som principal.

Koncernbidrag har lämnats till Gambro AB med 804 mkr.

Väsentliga händelser efter räkenskapsårets slut

Under 2021 har Covid-19 fortsatt att påverka världen. Företagsledningen har gjort bedömningen att Covid-19 ej har någon väsentlig påverkan på bolagets verksamhet. Bolaget kommer att fortsätta att följa utvecklingen av Covid-19 samt fortsätta följa de olika nationella instituternas gällande policyer och råd.

Bolagets verksamhet är av sådan art att den inte påverkas av kriget i Ukraina.

Det finns inga andra väsentliga händelser att rapportera om efter räkenskapsårets utgång.

Utsikter för 2022

Gambro Lundia AB har under de senaste åren genomfört flera viktiga åtgärder inom produktinnovation, förbättrad kvalitet och kostnadseffektivitet för att stärka bolagets konkurrenskraft. Detta tillsammans med det fortsatta integrationsarbetet med Baxter gör att ledningen bedömer att det finns förbättringspotentialer.

Forskning och utveckling

FoU-organisationen i Lund omfattar ungefär 106 anställda av vilka den stora majoriteten utgörs av ingenjörer och naturvetare med någon form av specialexamen. Anpassning har gjorts till den globala R&D strukturen och samarbete sker mellan Lund och övriga globala Baxter FoU siter.

Fokus ligger på att utveckla innovativa och transformativa dialyssystem som underlättar den dagliga hanteringen för klinikerna, förbättra livskvalitet för patienterna och att erbjuda kostnadseffektiva behandlingar.

I Lund utvecklas dialyssytem för kronisk och akutdialys plus vattenreningssystem. Detta erbjuder stora möjligheter att etablera och utveckla gemensamma teknologier och befrämja synergier mellan terapierna.

Forskning och Utveckling arbetar kontinuerligt med att ta fram nya innovativa tillbehör och dialyssystem. De senaste åren har följande åstadkommit:

- Anpassningar till de senaste regulatoriska kraven tex MDR
- Fortsatt lansering av produktförbättring av AK98 hemodialyssystem, samt expansion till nya marknader
- Lansering av produktförbättringar av vattenreningssystem CWP and WRO
- Utveckling av nästa generations PD system. Kliniska studier i USA har supporterats för system med lokal vätskeproduktion
- Lansering av produktförbättring av Prismaflex CRRT system, samt expansion till nya marknader
- Produktförbättring på CRRT maskin, PrisMax

Produktion

Gambro Lundia AB utvecklar och tillverkar dialysmaskiner, vattenreningsanläggningar och torr konzentrat för användning i dialysbehandlingar. I Lund drivs även förbättringar inom dialysområdet genom innovativ forskning samt utveckling av nya terapier och produkter.

Under 2021 fortsatte den planerade utflyttningen av produktion från Lund till Medolla i Italien. Detta medförde en ytterligare avmattning i produktionen och under slutet 2021 var merparten av produktionen flyttad till Medolla. Tillverkningen har producerats i linje med budget. Produktionen har fungerat bra, både i Lund och Medolla under året, och vi har kunnat säkerställa god leverans till våra kunder/patienter.

Kvalitet

Kvalitetsarbetet har likt tidigare år haft fortsatt hög prioritet med fokus att förbättra kvalitet i både produkt och process. Under året genomfördes ett antal framgångsrika externa kvalitetsinspektioner.

Gambro Lundia AB är kvalitetscertifierat enligt ISO-13485 och arbetar enligt FDA QSR 820 samt EU GMP för läkemedelstillverkningen. Bolaget är också miljöcertifierat enligt ISO-14001.

Säkerhet, Hälsa och Miljö

Bolaget lägger sedan lång tid stor vikt vid att energi, råvaror och andra resurser används effektivt i produktionsprocessen och under produkternas hela livscykel.

Bolaget arbetar efter internationell standard för miljöledningssystemet (ISO 14001). Detta arbetssätt är certifierat och granskas regelbundet och är godkänt av både interna och externa oberoende miljörevisorer (certifikat nr 326 ERM CVS).

Det certifierade ledningssystemet syftar dels till att garantera efterlevnad av miljölagsstiftningen, dels att ständigt förbättra företagets miljöprestanda. Under de senaste åren har detta arbete varit framgångsrikt på flera områden; minskad energi- och vattenförbrukning, reducerade koldioxidutsläpp från transporter och resande, minskad freonanvändning samt ökad källsortering.

Under året som har gått så har verksamheten i Lund fortsatt att integreras med Baxters ambitiösa standarder för säkerhet, hälsa och miljö, samt att förbereda för certifiering enligt arbetsmiljöstandarden ISO 45001. Redan idag så är arbetet med arbetsmiljöfrågorna integrerat i verksamhetsstyrningen och uppfyller standardens krav i allt väsentligt. I och med successiv överflyttning av produktion till systemanläggning i Italien, så minskar miljöpåverkan från verksamheten i Lund.

Arbetet med systematiskt brandskydd och miljö har som målsättning att antalet bränder, allvarliga arbetsolyckor eller utsläpp ska vara under noll. Under 2021 har bolaget inte haft några bränder. Inte heller har skadliga utsläpp från verksamheten till omgivningen skett. De få olycksfall som har inträffat har varit med begränsad eller ingen sjukskrivning.

Företaget är anmälningspliktigt enligt miljöbalken då tillverkligen av plastprodukter överstiger ett ton per år. Årlig miljörapport lämnas till miljöförvaltningen i Lunds kommun. Det pågår inga tillsynsärende från miljömyndighet gentemot bolaget.

Miljöpåverkan från dialysprodukternas användning är en viktig aspekt i bolagets miljöarbete. Företaget var först på marknaden med att utveckla patroner för torrkoncentrat (DryCarts), vars användning medför mindre miljöbelastade godshantering och bättre ergonomi för användare. Utvecklingsarbetet bedrivs med syfte att underlätta för patienter och minska negativ miljöbelastning.

Miljöbelastning i produktutveckling analyseras med hjälp av beräkningsverktyg för livscykelanalys och genom att förändringsprojekt bedöms ur miljösynpunkt. Ambitionen är att ersätta miljöfarliga ämnen i våra produkter och att minska energi- och materialförbrukning. Exempel på detta är effektiv värmeväxlingsteknik, termisk desinficering istället för kemisk behandling, utbyte av plast med skadliga mjukgörare, blyfria kretskort och säkerställa att inga komponenter i dialysutrustningen innehåller skadliga ämnen listade i EU's RoHS-direktiv.

Riskhantering

Intäkts- och resultatrisker. Bolagets långsiktiga tillväxt är främst beroende av den globala tillväxten av dialyspatienter och vårdersättningssystemen i olika länder, men också av en anpassning till ändrade behov inom njurområdet och den tekniska utvecklingen. Tillväxten av dialyspatienter är stabil och utvecklas positivt. Varje år pressas priserna på njursjukvårdsprodukter med i genomsnitt ett par procentenheter på grund av den hårda konkurrensen på marknaden. Dessa och liknande risker hanteras proaktivt ute på fältet, som en del i det dagliga arbetet för bolagets anställda inom försäljning, marknadsföring och produktion i relationen med kunder och andra intressenter.

För att mildra effekterna av denna prispress sker löpande utvärderingar av bolagets tillverkningsstruktur för att säkerställa att bolaget uppnår högsta kvatlitet i kombination med konkurrenskraftiga kostnader. Bolaget arbetar med flera förbättringsprogram för att uppnå en så effektiv produktion som möjligt och kostnadseffektivt utformade produkter.

Finansiella risker. Bolagets enskilt största valutarisker finns i euro. En majoritet av omsättningen sker i euro men även en betydande kostnadsmassa är knuten till euro, detta jämnar dock inte helt ut valutaeffekterna.

Flerårsöversikt (Mkr)	2021	2020	2019	2018	2017
Nettoomsättning	357	795	1 052	1 295	6 458
Rörelseresultat	762	760	291	240	-26
Årets resultat	-58	141	-245	51	-42
Avkastning på eget kap. (%)	32	31	12	8	neg
Avkast. på sysselsatt kap. (%)	23	23	9	7	neg
Soliditet (%)	60	62	51	60	52
Skuldsättningsgrad (%)	55	62	97	65	94

För definitioner av nyckeltal, se Redovisnings- och värderingsprinciper.

Förslag till vinstdisposition

Styrelsen föreslår att till förfogande stående vinstmedel (kronor):

balanserad vinst	1 731 745 297
årets förlust	-58 036 426
	1 673 708 871

disponeras så att	
i ny räkning överföres	1 673 708 871

Styrelsen föreslås bemyndigas att besluta om tidpunkt då utdelningen skall betalas.

Upprättad årsredovisning innebär att koncernbidrag på 804 mkr har lämnats till Gambro AB. Soliditeten är mot bakgrund av att bolagets verksamhet fortsatt bedrivs med lönsamhet betryggande. Likviditeten i bolaget bedöms kunna upprätthållas på en likaledes betryggande nivå.

Styrelsens uppfattning är att de lämnade koncernbidragen ej hindrar bolaget från att fullgöra sina förpliktelser på kort och lång sikt, ej heller att fullgöra erforderliga investeringar. De lämnade koncernbidragen kan därmed försvaras med hänsyn till vad som anförs i ABL 17 kap 3 § 2-3 st.

Företagets resultat och ställning i övrigt framgår av efterföljande resultat- och balansräkning samt kassaflödesanalys med noter.

Resultaträkning

Mkr

	Not	2021-01-01 -2021-12-31	2020-01-01 -2020-12-31
Rörelsens intäkter			
Nettoomsättning	2, 3	357	795
Kostnad för sålda varor		-261	-580
Bruttoresultat		96	215
Övriga rörelseintäkter	4	923	1 117
Försäljningsomkostnader		-1	-3
Administrationsomkostnader	5	-11	-25
Forsknings- och utvecklingskostnader		-245	-544
Rörelseresultat	6, 7, 8, 9	762	760
Resultat från finansiella poster			
Räntekostnader och liknande resultatposter		-28	-30
		-28	-30
Resultat efter finansiella poster		734	730
Bokslutsdispositioner	10	-804	-526
Resultat före skatt		-70	204
Skatt på årets resultat	11	12	-63
Årets resultat		-58	141

Balansräkning

Mkr

Not 2021-12-31 2020-12-31

TILLGÅNGAR

Anläggningstillgångar

Immateriella anläggningstillgångar

Koncessioner, patent, licenser, varumärken samt liknande rättigheter

12	6	9
	6	9

Materiella anläggningstillgångar

Byggnader och mark

13	0	0
----	---	---

Maskiner och andra tekniska anläggningar

14	2	4
----	---	---

Inventarier, verktyg och installationer

15	21	53
----	----	----

Pågående nyanläggningar

16	4	10
----	---	----

Förbättringsutgift på annans fastighet

17	23	25
----	----	----

	50	92
--	-----------	-----------

Finansiella anläggningstillgångar

Andelar i koncernföretag

18, 19	216	216
--------	-----	-----

Uppskjuten skattefordran

20	17	5
----	----	---

	233	221
--	------------	------------

Summa anläggningstillgångar

	289	322
--	------------	------------

Omsättningstillgångar

Varulager m m

Råvaror och förnödenheter

	25	99
--	----	----

Varor under tillverkning

	9	9
--	---	---

Färdiga varor och handelsvaror

	19	16
--	----	----

	53	124
--	-----------	------------

Kortfristiga fordringar

Kundfordringar

	1	0
--	---	---

Fordringar hos koncernföretag

	3 486	3 216
--	-------	-------

Aktuella skattefordringar

	21	21
--	----	----

Övriga fordringar

	26	57
--	----	----

Förutbetalda kostnader och upplupna intäkter

21	29	23
----	----	----

	3 563	3 317
--	--------------	--------------

Kassa och bank

	53	91
--	----	----

Summa omsättningstillgångar

	3 669	3 532
--	--------------	--------------

SUMMA TILLGÅNGAR

	3 958	3 854
--	--------------	--------------

Balansräkning

Mkr

Not

2021-12-31

2020-12-31

EGET KAPITAL OCH SKULDER

Eget kapital

22, 23

Bundet eget kapital

Aktiekapital

590

590

Reservfond

118

118

708

708

Fritt eget kapital

Fri överkursfond

280

280

Balanserad vinst eller förlust

1 451

1 256

Årets resultat

-58

141

1 673

1 677

Summa eget kapital

2 381

2 385

Avsättningar

24

Övriga avsättningar

973

979

Summa avsättningar

973

979

Kortfristiga skulder

Leverantörsskulder

11

28

Skulder till koncernföretag

366

235

Aktuella skatteskulder

10

0

Övriga skulder

6

15

Upplupna kostnader och förutbetalda intäkter

25

211

212

Summa kortfristiga skulder

604

490

SUMMA EGET KAPITAL OCH SKULDER

3 958

3 854

Rapport över förändringar i eget kapital

Mkr

	Aktie- kapital	Bundna reserver	Överkurs- fond	Balanserat resultat	Summa eget kapital
Ingående eget kapital 2020-01-01	590	118	280	1 256	2 244
Årets resultat				141	141
Utgående eget kapital 2020-12-31	590	118	280	1 397	2 385
Ingående eget kapital 2021-01-01	590	118	280	1 397	2 385
Justering av historiska fel				54	54
Årets resultat				-58	-58
Utgående eget kapital 2021-12-31	590	118	280	1 393	2 381

Kassaflödesanalys

Mkr

	Not	2021-01-01 -2021-12-31	2020-01-01 -2020-12-31
Den löpande verksamheten			
Resultat efter finansiella poster		734	730
Justeringar för poster som inte ingår i kassaflödet	26	-709	-436
Kassaflöde från den löpande verksamheten före förändring av rörelsekapital		25	294
Kassaflöde från förändring av rörelsekapitalet			
Förändring av varulager och pågående arbete		71	34
Förändring av kortfristiga fordringar		-246	560
Förändring av kortfristiga skulder		114	-728
Kassaflöde från den löpande verksamheten		-36	160
Investeringsverksamheten			
Investeringar i immateriella och materiella anläggningstillgångar		-2	-17
Investeringar i finansiella anläggningstillgångar		0	-199
Kassaflöde från investeringsverksamheten		-2	-216
Årets kassaflöde		-38	-56
Likvida medel vid årets början		91	147
Likvida medel vid årets slut		53	91

Noter

Mkr

Not 1 Redovisnings- och värderingsprinciper

Allmänna upplysningar

Årsredovisningen är upprättad i enlighet med årsredovisningslagen och BFNAR 2012:1 Årsredovisning och koncernredovisning (K3).

Fordringar och skulder i utländsk valuta har värderats till balansdagens kurs. Kursvinster och kursförluster på rörelsefordringar och rörelseskulder redovisas i rörelseresultatet medan kursvinster och kursförluster på finansiella fordringar och skulder redovisas som finansiella poster.

Redovisningsprinciperna är oförändrade jämfört med föregående år.

Rättelser av fel

Justering av historiska fel har skett och redovisas som en justering i eget kapital.

Intäktsredovisning

Intäkter har tagits upp till verkligt värde av vad som erhållits eller kommer att erhållas och redovisas i den omfattning det är sannolikt att de ekonomiska fördelarna kommer att tillgodogöras bolaget och intäkterna kan beräknas på ett tillförlitligt sätt.

Anläggningstillgångar

Immateriella och materiella anläggningstillgångar redovisas till anskaffningsvärde minskat med ackumulerade avskrivningar enligt plan och eventuella nedskrivningar.

Avskrivning sker linjärt över den förväntade nyttjandeperioden med hänsyn till väsentligt restvärde. Följande avskrivningsprocent tillämpas:

Immateriella anläggningstillgångar

Koncessioner, patent, licenser, varumärken	3-5 år
--------------------------------------------	--------

Materiella anläggningstillgångar

Byggnader	25-50 år
Förbättringsutgift på annans fastighet	20 år
Maskiner och andra tekniska anläggningar	3-10 år
Inventarier, verktyg och installationer	3-10 år

Finansiella instrument

Andelar i dotterföretag

Andelar i dotterföretag redovisas till anskaffningsvärde efter avdrag för eventuella nedskrivningar. I anskaffningsvärdet ingår köpeskillingen som erlagts för aktierna samt förvärvskostnader. Eventuella kapitaltillskott läggs till anskaffningsvärdet när de uppkommer.

Derivatinstrument

Derivatinstrument med positivt värde värderas löpande i enlighet med lägsta värdets princip, derivatinstrument med negativt värde värderas till det negativa värdet. De värdeförändringar som uppkommer inom ramen för lägsta värdets princip och ändringar av negativt värde, redovisas omedelbart i resultaträkningen. Värdeförändringar på derivatinstrument som är valutaterminer och som utgör kortfristiga och långfristiga skulder redovisas som en del av rörelseresultatet i resultaträkningen.

Kundfordringar/kortfristiga fordringar

Kundfordringar och kortfristiga fordringar redovisas som omsättningstillgångar till det belopp som förväntas bli inbetalt efter avdrag för individuellt bedömda osäkra fordringar.

Låneskulder och leverantörsskulder

Låneskulder och leverantörsskulder redovisas initialt till anskaffningsvärde efter avdrag för transaktionskostnader. Skiljer sig det redovisade beloppet från det belopp som ska återbetalas vid förfallotidpunkten periodiseras mellanskillnaden som räntekostnad över lånets löptid med hjälp av instrumentets effektivränta. Härigenom överensstämmer vid förfallotidpunkten det redovisade beloppet och det belopp som ska återbetalas.

Kvittning av finansiell fordran och finansiell skuld

En finansiell tillgång och en finansiell skuld kvittas och redovisas med ett nettobelopp i balansräkningen endast då legal kvittningsrätt föreligger samt då en reglering med ett nettobelopp avses ske eller då en samtida avyttring av tillgången och reglering av skulden avses ske.

Nedskrivningsprövning av finansiella anläggningstillgångar

Vid varje balansdag bedöms om det finns indikationer på nedskrivningsbehov av någon av de finansiella anläggningstillgångarna. Nedskrivning sker om värdenedgången bedöms vara bestående och provas individuellt.

Leasingavtal

Företaget redovisar samtliga leasingavtal, såväl finansiella som operationella, som operationella leasingavtal. Operationella leasingavtal redovisas som en kostnad linjärt över leasingperioden.

Varulager

Varulagret har värderats till det lägsta av dess anskaffningsvärde och dess nettoförsäljningsvärde på balansdagen. Med nettoförsäljningsvärde avses varornas beräknade försäljningspris minskat med försäljningskostnader. Anskaffningskostnaden för egentillverkade produkter består av direkt material, direkt lön och till-verkningskostnader. Den valda värderingsmetoden innebär att inkurans i varulagret har beaktats.

Inkomstskatter

Total skatt utgörs av aktuell skatt och uppskjuten skatt. Skatter redovisas i resultaträkningen, utom då underliggande transaktion redovisas direkt mot eget kapital varvid tillhörande skatteeffekter redovisas i eget kapital.

Aktuell skatt

Aktuell skatt avser inkomstskatt för innevarande räkenskapsår samt den del av tidigare räkenskapsårs inkomstskatt som ännu inte redovisats. Aktuell skatt beräknas utifrån den skattesats som gäller per balansdagen.

Uppskjuten skatt

Uppskjuten skatt är inkomstskatt som avser framtida räkenskapsår till följd av tidigare händelser. Redovisning sker enligt balansräkningsmetoden. Enligt denna metod redovisas uppskjutna skatteskulder och uppskjutna skattefordringar på temporära skillnader som uppstår mellan bokförda respektive skattemässiga värden för tillgångar och skulder samt för övriga skattemässiga avdrag eller underskott.

Uppskjutna skattefordringar netto redovisas mot uppskjutna skatteskulder endast om de kan betalas med ett nettobelopp. Uppskjuten skatt beräknas utifrån gällande skattesats på balansdagen. Effekter av förändringar i gällande skattesatser resultatförs i den period förändringen lagstadsats. Uppskjuten skattefordran redovisas som finansiell anläggningstillgång och uppskjuten skatteskuld som avsättning.

Uppskjuten skattefordran avseende underskottsavdrag eller andra framtida skattemässiga avdrag redovisas i den omfattning det är sannolikt att avdragen kan avräknas mot framtida skattemässiga överskott.

På grund av sambandet mellan redovisning och beskattning särredovisas inte den uppskjutna skatteskulden som är hänförlig till obeskattade reserver.

Avsättningar

Som avsättning har redovisats förpliktelser gentemot tredje man som är hänförliga till räkenskapsåret eller tidigare räkenskapsår och som på balansdagen antingen är säkra eller sannolika till sin förekomst men oviss till belopp eller till den tidpunkt då de ska infrias.

Inga avsättningar görs för framtida rörelseförluster.

Avsättningar för framtida garantikostnader görs avseende de närmast två åren.

Avsättningarna baserades på historisk information om garantikrav samt aktuella trender som kan tyda på att framtida krav kan komma att avvika från historiska.

Ersättningar till anställda

Ersättningar till anställda i form av löner, betald semester, betald sjuklön mm redovisas i takt med intjänandet.

Beträffande pensioner och andra ersättningar efter avslutad anställning så klassificeras dessa som avgiftsbestämda eller förmånsbestämda planer.

För avgiftsbestämda planer betalar bolaget fastställda avgifter till en separat juridisk enhet och har ingen rättslig eller informell förpliktelse att betala ytterligare avgifter. Premier till avgiftsbestämd plan redovisas som en kostnad när den anställde utför tjänsterna.

Förmånsbestämda planer redovisas som en avsättning i balansräkningen. Förpliktelsen att i framtiden utbetala pension nuvärdesberäknas för varje anställd utifrån bl a pensionsnivån, åldern och i vilken grad full pension blivit intjänad. Detta nuvärde har beräknats enligt aktuariella grunder, och utgår från de löne- och pensionsnivåer som råder vid balansdagen. Räntedelen i årets pensionskostnad redovisas bland finansiella kostnader.

Övriga pensionskostnader belastar rörelseresultatet.

Koncernbidrag

Erhållna och lämnade koncernbidrag redovisas som bokslutsdispositioner.

Koncernförhållanden

Företaget är ett moderföretag, men med hänvisning till undantagsreglerna i årsredovisningslagen 7 kap 3§ upprättas ingen koncernredovisning.

Kassaflödesanalys

Kassaflödesanalysen upprättas enligt indirekt metod. Det redovisade kassaflödet omfattar endast transaktioner som medfört in- eller utbetalningar.

Som likvida medel klassificerar företaget, förutom kassamedel, disponibla tillgodohavanden hos banker och andra kreditinstitut samt kortfristiga likvida placeringar som är noterade på en marknadsplats och har en kortare löptid än tre månader från anskaffningstidpunkten. Förändringar i spärrade medel redovisas i investeringsverksamheten.

Nyckeltalsdefinitioner

Nettoomsättning

Rörelsens huvudintäkter, fakturerade kostnader, sidointäkter samt intäktskorrigeringar.

Rörelseresultat

Rörelseresultat (efter avskrivningar).

Avkastning på eget kap. (%)

Resultat efter finansiella poster i procent av justerat eget kapital (eget kapital och obeskattade reserver med avdrag för uppskjuten skatt).

Avkast. på sysselsatt kap. (%)

Rörelseresultat plus finansiella intäkter i procent av sysselsatt kapital.

Soliditet (%)

Justerat eget kapital (eget kapital och obeskattade reserver med avdrag för uppskjuten skatt) i procent av balansomslutning.

Skuldsättningsgrad (%)

Avsättningar och skulder inklusive uppskjuten skatteskuld dividerat med justerat eget kapital (eget kapital och obeskattade reserver med avdrag för uppskjuten skatt).

Not 2 Nettoomsättningens fördelning

	2021	2020
Nettoomsättningen per geografisk marknad		
Europa exkl Norden	357	795
	357	795

Not 3 Inköp och försäljning mellan koncernföretag

Gambro Lundia ABs inköp från koncernbolag av råmaterial, komponenter och produkter för vidareförsäljning uppgick till 40 (4). Gambro Lundia ABs försäljning av råmaterial, komponenter och produkter till koncernföretag uppgick till 357 (795)

Not 4 Övriga rörelseintäkter

	2021	2020
Intäkter enligt internprissättningsavtal	923	1 117
	923	1 117

Not 5 Arvode till revisorer

Med revisionsuppdrag avses granskning av årsredovisningen och bokföringen samt styrelsens förvaltning, övriga arbetsuppgifter som det ankommer på bolagets revisor att utföra samt rådgivning eller annat biträde som föranleds av iakttagelser vid sådan granskning eller genomförandet av sådana övriga arbetsuppgifter.

	2021	2020
PricewaterhouseCoopers		
Revisionsuppdrag	1	2
	1	2

Not 6 Leasingavtal

Bolaget har ingått hyresavtal av operationell natur enligt följande:

Årets leasingkostnader avseende leasingavtal, uppgår till 2 (3) avseende Maskiner/inventarier och 57 (62) avseende Byggnader/Lokaler.

Framtida leasingavgifter, för icke uppsägningsbara leasingavtal, förfaller till betalning enligt följande:

	2021	2020
Inom ett år	59	65
Senare än ett år men inom fem år	243	268
Senare än fem år	324	443
	626	776

Not 7 Anställda och personalkostnader

	2021	2020
Medelantalet anställda		
Kvinnor	118	138
Män	209	287
	327	425
Löner och andra ersättningar		
Övriga anställda	163	220
	163	220
Sociala kostnader		
Pensionskostnader för övriga anställda	80	61
Övriga sociala avgifter enligt lag och avtal	146	151
	226	212
Totala löner, ersättningar, sociala kostnader och pensionskostnader	389	431

Nuvarande styrelseledamöter uppbär inga löner, pensioner eller andra ersättningar i egenskap av sina styrelseuppdrag. Förpliktelser avseende pensioner och liknande förmåner till tidigare styrelseledamöter, verkställande direktörer eller motsvarande befattningshavare 139 (139).

Könsfördelning bland ledande befattningshavare

Andel kvinnor i styrelsen	0 %	20 %
Andel män i styrelsen	100 %	80 %

Not 8 Avskrivningar har fördelats mellan funktionerna enligt följande:

	2021	2020
Kostnad för sålda varor	-7	-10
Försäljningskostnader	-1	-1
Administrationskostnader	-13	-17
Forsknings- och utvecklingskostnader	-4	-5
	-25	-33

Not 9 Derivatinstrument

Gambro Lundia AB hade orealiserade derivat avseende valuta Euro per 31 december 2021 och verkligt värde uppgår till 105 Mkr per 31 december 2021.

Not 10 Bokslutsdispositioner

	2021	2020
Lämnat koncernbidrag	-804	-526
	-804	-526

Not 11 Aktuell och uppskjuten skatt

	2021	2020
Skatt på årets resultat		
Förändring uppskjuten skatt	12	-63
Totalt redovisad skatt	12	-63

Avstämning av effektiv skatt

	2021		2020	
	Procent	Belopp	Procent	Belopp
Redovisat resultat före skatt		-70		204
Skatt enligt gällande skattesats	20,60	14	21,40	-44
Ej avdragsgilla kostnader		0		-20
Under året utnyttjande av tidigare års underskottsavdrag vars skattevärde ej redovisats som tillgång		0		65
Effekt förändring uppskjuten skatt		-2		-64
Redovisad effektiv skatt	17,74	12	30,93	-63

Not 12 Koncessioner, patent, licenser, varumärken samt liknande rättigheter

	2021-12-31	2020-12-31
Ingående anskaffningsvärden	151	154
Inköp	0	1
Försäljningar/utrangeringar	-4	-4
Utgående ackumulerade anskaffningsvärden	148	151
Ingående avskrivningar	-143	-142
Försäljningar/utrangeringar	4	4
Årets avskrivningar	-3	-5
Utgående ackumulerade avskrivningar	-142	-143
Utgående redovisat värde	6	9

Not 13 Byggnader och mark

	2021-12-31	2020-12-31
Ingående anskaffningsvärden	1	1
Utgående ackumulerade anskaffningsvärden	1	1
Ingående avskrivningar	-1	-1
Utgående ackumulerade avskrivningar	-1	-1
Utgående redovisat värde	0	0

Not 14 Maskiner och andra tekniska anläggningar

	2021-12-31	2020-12-31
Ingående anskaffningsvärden	192	254
Inköp	0	9
Försäljningar/utrangeringar	-109	-77
Omklassificeringar	4	7
Utgående ackumulerade anskaffningsvärden	87	192
Ingående avskrivningar	-148	-222
Försäljningar/utrangeringar	107	77
Årets avskrivningar	-5	-3
Utgående ackumulerade avskrivningar	-46	-148
Ingående nedskrivningar	-40	-25
Årets nedskrivningar	0	-15
Utgående ackumulerade nedskrivningar	-40	-40
Utgående redovisat värde	2	4

Not 15 Inventarier, verktyg och installationer

	2021-12-31	2020-12-31
Ingående anskaffningsvärden	170	200
Inköp	1	0
Försäljningar/utrangeringar	-40	-30
Omklassificeringar	2	0
Utgående ackumulerade anskaffningsvärden	133	170
Ingående avskrivningar	-117	-100
Försäljningar/utrangeringar	20	7
Årets avskrivningar	-15	-24
Utgående ackumulerade avskrivningar	-112	-117
Utgående redovisat värde	21	53

Not 16 Pågående nyanläggningar och förskott avseende materiella anläggningar

	2021-12-31	2020-12-31
Ingående anskaffningsvärden	10	9
Inköp	1	7
Omklassificeringar	-7	-7
Utgående ackumulerade anskaffningsvärden	4	10
Utgående redovisat värde	4	10

Not 17 Förbättringsutgift på annans fastighet

	2021-12-31	2020-12-31
Ingående anskaffningsvärden	40	40
Utgående ackumulerade anskaffningsvärden	40	40
Ingående avskrivningar	-15	-13
Årets avskrivningar	-2	-2
Utgående ackumulerade avskrivningar	-17	-15
Utgående redovisat värde	23	25

Not 18 Andelar i koncernföretag

	2021-12-31	2020-12-31
Ingående anskaffningsvärden	216	17
Inköp	0	199
Utgående ackumulerade anskaffningsvärden	216	216
Utgående redovisat värde	216	216

Not 19 Specifikation andelar i koncernföretag

Namn	Kapitalandel	Rösträttsandel	Antal andelar	Bokfört värde 2021-12-31	Bokfört värde 2020-12-31
Gambro Management Services S.se R.L de C.V.	100	100	2 999	1	1
Baxter Turkey Renal Hizmetler A.S	91,8	91,8	189 036 336	215	215
Gambro Renal Products SA de CV			1	0	0
				216	216
	Org.nr	Säte			
Gambro Management Services S.se R.L de C.V.	0202502	Mexico			
Baxter Turkey Renal Hizmetler A.S	6423-5	Turkiet			
Gambro Renal Products SA de CV	GRP0007266W7	Mexico			

Not 20 Uppskjuten skattefordran

	2021-12-31	2020-12-31
Ingående anskaffningsvärde	5	68
Förändring uppskjuten skatt på underskottsavdrag	12	-63
Utgående anskaffningsvärde	17	5
Utgående redovisat värde	17	5

Not 21 Förutbetalda kostnader och upplupna intäkter

	2021-12-31	2020-12-31
Förutbetalda hyror	16	15
Upplupna intäkter	1	6
Övriga poster	12	2
	29	23

Not 22 Antal aktier och kvotvärde

Namn	Antal aktier	Kvotvärde
Antal A-Aktier	2 922 732	5
Antal B-Aktier	65 373 753	5
Antal C-Aktier	9 024 944	5
Antal D-Aktier	40 744 787	5
	118 066 216	

Not 23 Disposition av vinst eller förlust

	2021-12-31
Förslag till vinstdisposition	
Styrelsen föreslår att till förfogande stående vinstmedel:	
balanserad vinst	1 732
årets förlust	-58
	1 674
disponeras så att i ny räkning överföres	1 674

Not 24 Avsättningar

	2021-12-31	2020-12-31
Pensioner och liknande förpliktelser		
Avsättning PRI pensioner	728	714
Övriga pensioner	241	260
Avsättning särskild löneskatt	4	5
	973	979

Av pensionsavsättningarna omfattas 100% (100%) av Tryggandelagen.

Not 25 Upplupna kostnader och förutbetalda intäkter

	2021-12-31	2020-12-31
Upplupen semesterlöneskuld	30	36
Upplupna sociala avgifter och löneskatt	28	28
Upplupna konsultationer	3	6
Upplupna löner och bonus	63	58
Övriga poster	88	84
	211	212

Not 26 Justering för poster som inte ingår i kassaflödet

	2021-12-31	2020-12-31
Avskrivningar, nedskrivningar samt utrangeringar	47	71
Avsättningar	-6	19
Koncernbidrag, ej utbetalt	-804	-526
Övrigt	54	0
	-709	-436

Not 27 Ställda säkerheter

	2021-12-31	2020-12-31
Företagsinteckningar	350	350
	350	350

Not 28 Eventualförpliktelser

	2021-12-31	2020-12-31
Pensionsförpliktelser som inte har tagits upp bland skulderna	19	19
Pensionsförpliktelser som inte har tagits upp bland skulderna och som täcks av företagsägda kapitalförsäkringar	15	17
Bankgarantiförbindelser	2	3
	36	39

Not 29 Väsentliga händelser efter räkenskapsårets slut

Under 2021 har Covid-19 fortsatt att påverka världen. Företagsledningen har gjort bedömningen att Covid-19 ej har någon väsentlig påverkan på bolagets verksamhet. Bolaget kommer att fortsätta att följa utvecklingen av Covid-19 samt fortsätta följa de olika nationella instituternas gällande policyer och råd. Bolagets verksamhet är av sådan art att den inte påverkas av kriget i Ukraina. Det finns inga andra väsentliga händelser att rapportera efter räkenskapsårets utgång.

Lund

10/7-22

Magnus Lindholm
Styrelsens ordförande

Mark McGuire
Styrelseledamot


Cristiano Salvadeo
Styrelseledamot

Niklas Johansson
Styrelseledamot Anställdas representant

Vår revisionsberättelse har lämnats
Öhrlings PricewaterhouseCoopers AB

Eric Salander
Auktoriserad revisor

Not 29 Väsentliga händelser efter räkenskapsårets slut

Under 2021 har Covid-19 fortsatt att påverka världen. Företagsledningen har gjort bedömningen att Covid-19 ej har någon väsentlig påverkan på bolagets verksamhet. Bolaget kommer att fortsätta att följa utvecklingen av Covid-19 samt fortsätta följa de olika nationella instituternas gällande policyer och råd. Bolagets verksamhet är av sådan art att den inte påverkas av kriget i Ukraina. Det finns inga andra väsentliga händelser att rapportera efter räkenskapsårets utgång.

Lund

10/7-22

Magnus Lindholm
Styrelsens ordförande



Mark McGuire
Styrelseledamot

Cristiano Salvadeo
Styrelseledamot

Niklas Johansson
Styrelseledamot Anställdas representant

Vår revisionsberättelse har lämnats
Öhrlings PricewaterhouseCoopers AB

Eric Salander
Auktoriserad revisor

Not 29 Väsentliga händelser efter räkenskapsårets slut

Under 2021 har Covid-19 fortsatt att påverka världen. Företagsledningen har gjort bedömningen att Covid-19 ej har någon väsentlig påverkan på bolagets verksamhet. Bolaget kommer att fortsätta att följa utvecklingen av Covid-19 samt fortsätta följa de olika nationella instituternas gällande policyer och råd. Bolagets verksamhet är av sådan art att den inte påverkas av kriget i Ukraina. Det finns inga andra väsentliga händelser att rapportera efter räkenskapsårets utgång.


Lund

10/7-22

Magnus Lindholm
Styrelsens ordförande

Mark McGuire
Styrelseledamot

Cristiano Salvadeo
Styrelseledamot


Niklas Johansson
Styrelseledamot Anställdas representant

Vår revisionsberättelse har lämnats
Öhrlinga PricewaterhouseCoopers AB

Eric Salander
Auktoriserad revisor

Not 29 Väsentliga händelser efter räkenskapsårets slut

Under 2021 har Covid-19 fortsatt att påverka världen. Företagsledningen har gjort bedömningen att Covid-19 ej har någon väsentlig påverkan på bolagets verksamhet. Bolaget kommer att fortsätta att följa utvecklingen av Covid-19 samt fortsätta följa de olika nationella instituternas gällande policyer och råd. Bolagets verksamhet är av sådan art att den inte påverkas av kriget i Ukraina. Det finns inga andra väsentliga händelser att rapportera efter räkenskapsårets utgång.

Lund den 10/07-2022



Magnus Lindholm
Styrelsens ordförande

Mark McGuire
Styrelseledamot

Cristiano Salvadeo
Styrelseledamot

Niklas Johansson
Styrelseledamot Anställdas representant

Vår revisionsberättelse har lämnats den 24/10-2022
Öhrlings PricewaterhouseCoopers AB


Eric Salander
Auktoriserad revisor

Revisionsberättelse

Till bolagsstämman i Gambro Lundia AB, org.nr 556057-7594

Rapport om årsredovisningen

Uttalanden

Vi har utfört en revision av årsredovisningen för Gambro Lundia AB för år 2021.

Enligt vår uppfattning har årsredovisningen upprättats i enlighet med årsredovisningslagen och ger en i alla väsentliga avseenden rättvisande bild av Gambro Lundia ABs finansiella ställning per den 31 december 2021 och av dess finansiella resultat och kassaflöde för året enligt årsredovisningslagen. Förvaltningsberättelsen är förenlig med årsredovisningens övriga delar.

Vi tillstyrker därför att bolagsstämman fastställer resultaträkningen och balansräkningen för Gambro Lundia AB.

Grund för uttalanden

Vi har utfört revisionen enligt International Standards on Auditing (ISA) och god revisionssed i Sverige. Vårt ansvar enligt dessa standarder beskrivs närmare i avsnittet Revisorns ansvar. Vi är oberoende i förhållande till Gambro Lundia AB enligt god revisorssed i Sverige och har i övrigt fullgjort vårt yrkesetiska ansvar enligt dessa krav.

Vi anser att de revisionsbevis vi har inhämtat är tillräckliga och ändamålsenliga som grund för våra uttalanden.

Styrelsens ansvar

Det är styrelsen som har ansvaret för att årsredovisningen upprättas och att den ger en rättvisande bild enligt årsredovisningslagen. Styrelsen ansvarar även för den interna kontroll som de bedömer är nödvändig för att upprätta en årsredovisning som inte innehåller några väsentliga felaktigheter, vare sig dessa beror på oegentligheter eller misstag.

Vid upprättandet av årsredovisningen ansvarar styrelsen för bedömningen av bolagets förmåga att fortsätta verksamheten. De upplyser, när så är tillämpligt, om förhållanden som kan påverka förmågan att fortsätta verksamheten och att använda antagandet om fortsatt drift. Antagandet om fortsatt drift tillämpas dock inte om styrelsen avser att likvidera bolaget, upphöra med verksamheten eller inte har något realistiskt alternativ till att göra något av detta.

Revisorns ansvar

Våra mål är att uppnå en rimlig grad av säkerhet om huruvida årsredovisningen som helhet inte innehåller några väsentliga felaktigheter, vare sig dessa beror på oegentligheter eller misstag, och att lämna en revisionsberättelse som innehåller våra uttalanden. Rimlig säkerhet är en hög grad av säkerhet, men är ingen garanti för att en revision som utförs enligt ISA och god revisionssed i Sverige alltid kommer att upptäcka en väsentlig felaktighet om en sådan finns. Felaktigheter kan uppstå på grund av oegentligheter eller misstag och anses vara väsentliga om de enskilt eller tillsammans rimligen kan förväntas påverka de ekonomiska beslut som användare fattar med grund i årsredovisningen.

En ytterligare beskrivning av vårt ansvar för revisionen av årsredovisningen finns på Revisorsinspektionens webbplats: www.revisorsinspektionen.se/revisornsansvar. Denna beskrivning är en del av revisionsberättelsen.

Rapport om andra krav enligt lagar och andra författningar

Uttalanden

Utöver vår revision av årsredovisningen har vi även utfört en revision av styrelsens förvaltning för Gambro Lundia AB för år 2021 samt av förslaget till dispositioner beträffande bolagets vinst eller förlust.

Vi tillstyrker att bolagsstämman disponerar vinsten enligt förslaget i förvaltningsberättelsen och beviljar styrelsens ledamöter ansvarsfrihet för räkenskapsåret.

Grund för uttalanden

Vi har utfört revisionen enligt god revisionssed i Sverige. Vårt ansvar enligt denna beskrivs närmare i avsnittet Revisorns ansvar. Vi är oberoende i förhållande till Gambro Lundia AB enligt god revisorssed i Sverige och har i övrigt fullgjort vårt yrkesetiska ansvar enligt dessa krav.

Vi anser att de revisionsbevis vi har inhämtat är tillräckliga och ändamålsenliga som grund för våra uttalanden.

Styrelsens ansvar

Det är styrelsen som har ansvaret för förslaget till dispositioner beträffande bolagets vinst eller förlust. Vid förslag till utdelning innefattar detta bland annat en bedömning av om utdelningen är försvarlig med hänsyn till de krav som bolagets verksamhetsart, omfattning och risker ställer på storleken av bolagets egna kapital, konsolideringsbehov, likviditet och ställning i övrigt.

Styrelsen ansvarar för bolagets organisation och förvaltningen av bolagets angelägenheter. Detta innefattar bland annat att fortlöpande bedöma bolagets ekonomiska situation, och att tillse att bolagets organisation är utformad så att bokföringen, medelsförvaltningen och bolagets ekonomiska angelägenheter i övrigt kontrolleras på ett betryggande sätt.

Revisorns ansvar

Vårt mål beträffande revisionen av förvaltningen, och därmed vårt uttalande om ansvarsfrihet, är att inhämta revisionsbevis för att med en rimlig grad av säkerhet kunna bedöma om någon styrelseledamot i något väsentligt avseende:

- företagit någon åtgärd eller gjort sig skyldig till någon försummelse som kan föranleda ersättningsskyldighet mot bolaget
- på något annat sätt handlat i strid med aktiebolagslagen, årsredovisningslagen eller bolagsordningen.

Vårt mål beträffande revisionen av förslaget till dispositioner av bolagets vinst eller förlust, och därmed vårt uttalande om detta, är att med rimlig grad av säkerhet bedöma om förslaget är förenligt med aktiebolagslagen.

Rimlig säkerhet är en hög grad av säkerhet, men ingen garanti för att en revision som utförs enligt god revisionssed i Sverige alltid kommer att upptäcka åtgärder eller försummelser som kan föranleda ersättningsskyldighet mot bolaget, eller att ett förslag till dispositioner av bolagets vinst eller förlust inte är förenligt med aktiebolagslagen.

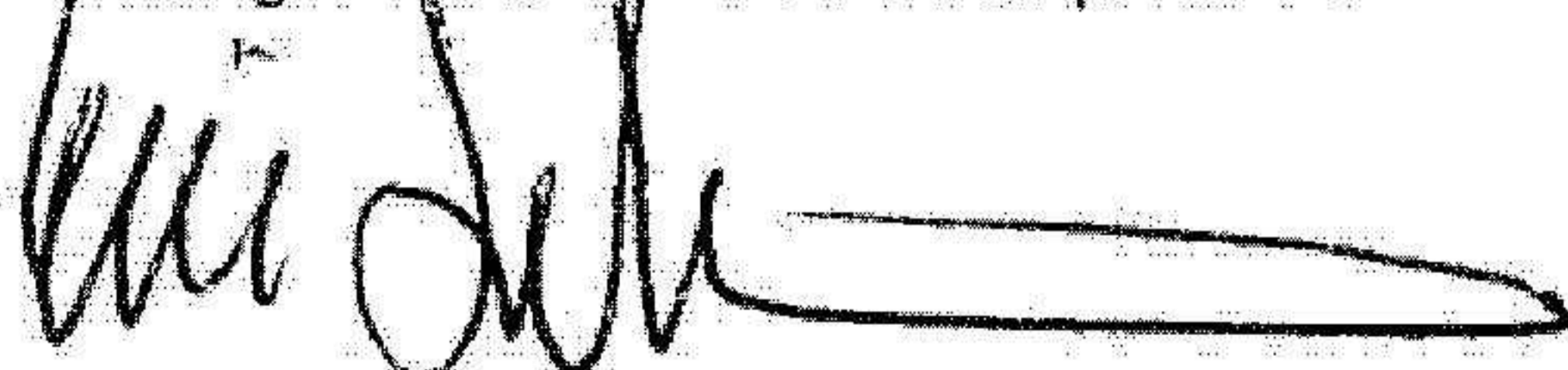
En ytterligare beskrivning av vårt ansvar för revisionen av förvaltningen finns på Revisorsinspektionens webbplats: www.revisorsinspektionen.se/revisornsansvar. Denna beskrivning är en del av revisionsberättelsen.

Anmärkning

Årsredovisningen har inte upprättats i sådan tid att det varit möjligt att, enligt 7 kap. 10 § aktiebolagslagen, hålla årsstämma inom sex månader efter räkenskapsårets utgång.

Malmö den 24 oktober 2022

Öhrlings PricewaterhouseCoopers AB



Eric Salander
Auktoriserad revisor