

Årsredovisning
och koncernredovisning
för
Brodvik AB
Org. Nr. 556566-2714
Räkenskapsåret
2021

Fastställelseintyg

Undertecknad verkställande direktör i Brodvik AB intygar härmed dels att denna kopia av årsredovisningen överensstämmer med originalet, dels att resultat- och balansräkningen samt koncernresultat- och koncernbalansräkningen fastställts på ordinarie årsstämma 2022-06-30. Årsstämman beslutade att godkänna styrelsens förslag till resultatdisposition.

Malmö 2022-07-27



Nils Erik Näsström, VD

Styrelsen och verkställande direktören för

Brodvik AB

Org nr 556566-2714

får härmed avge

Årsredovisning och koncernredovisning

för räkenskapsåret 2021-01-01 - 2021-12-31

Innehållsförteckning:	Sida
Förvaltningsberättelse	1
Resultaträkning - koncern	3
Balansräkning - koncern	4
Kassaflödesanalys - koncern	6
Resultaträkning - moderföretag	7
Balansräkning - moderföretag	8
Kassaflödesanalys - moderföretag	10
Noter	11
Underskrifter	21

Förvaltningsberättelse

Verksamhetens art och inriktning

Brodvik AB ägs av Erik och Marianne Näsström med familj till 100%.

Brodvik är moderföretag i en koncern som bedriver tillverkning och försäljning av stoppmöbler och andra inredningsdetaljer.

Om inte annat särskilt anges, redovisas alla belopp i hela kronor (sek).

Koncernen

Brodvik AB är moderbolag till dotterbolagen Sits Sp.o.o. (99,9%) i Polen, Sitwell S.A. de .C.V (99,8%) i Mexico och Sitwell Servicios Administrativos, S.A de C.V (99,8%) i Mexico.

Endast de polska bolagen bedriver aktiv näringsverksamhet.

Företagets säte är i Höllviken.

Väsentliga händelser under räkenskapsåret

Verksamheten har löpt på såsom tidigare och omsättningen och lönsamheten har inte påverkats nämnvärt av Covid 19. Statliga stöd har erhållit i det polska dotterbolaget.

Utveckling av företagets verksamhet, resultat och ställning

Koncern

	2021	2020	2019	2018	2017
Nettoomsättning, tkr	1 396 711	1 339 238	1 312 204	1 301 883	1 266 341
Rörelseresultat, tkr	69 655	93 686	58 666	35 755	69 054
Resultat efter fin. poster, tkr	57 499	74 561	53 354	30 384	70 246
Eget Kapital, tkr	444 954	393 919	366 827	321 685	312 922
Balansomslutning, tkr	761 992	730 742	772 656	738 507	637 472
Soliditet, %	58%	54%	47%	44%	49%
Medeltal anställda	1 831	1 849	1 890	1 677	1 549

Moderföretag

	2021	2020	2019	2018	2017
Nettoomsättning, tkr	2 279	2 359	2 417	2 400	2 278
Rörelseresultat, tkr	-3 956	-16 137	-3 986	-2 670	-2 085
Resultat efter fin. poster, tkr	-3 730	9 599	21 734	22 767	41 132
Eget Kapital, tkr	123 985	127 715	118 116	106 382	103 615
Balansomslutning, tkr	147 302	152 350	151 039	133 462	123 629
Soliditet, %	83%	84%	78%	80%	84%
Medeltal anställda	2	2	2	2	2

Förväntad framtida utveckling samt väsentliga risker och osäkerhetsfaktorer

Koncern är i sin verksamhet utsatt för valutarisk beroende på valutakursändringar. Resultatet kan påverkas då fordringar och skulder är i olika valutor och beroende av aktuell valutakurs. Den polska delen av verksamheten använder sig av valutasäkring. Finansiella instrument värderas utifrån anskaffningsvärde.

Eget kapital

	Aktie- kapital	Annat eget kapital inkl årets vinst
<i>Koncernen i TSEK</i>		
Ingående balans 2021-01-01	500	393 919
Årets resultat		49 798
Omräkningsdifferenser		1 237
Eget kapital 2021-12-31	500	444 954

	Aktie- kapital	Uppskrivnings- fond	Reserv- fond	Balanserad vinst	Årets vinst
Moderföretag i TSEK					
Vid årets början	500	50 000	20	67 596	
Resultatdisposition enligt årsstämans beslut				9 599	
Årets resultat					-3 730
Vid årets slut	500	50 000	20	77 195	-3 730

Förslag till disposition beträffande bolagets vinst eller förlust

	Belopp i SEK
Balanserade vinstmedel	77 194 669
Årets resultat	-3 730 036
Summa kronor	73 464 633
Till aktieägarna utdelas i ny räkning balanseras	- 73 464 633
Summa kronor	73 464 633

Beträffande moderbolagets och koncernens resultat och ställning i övrigt, hänvisas till efterföljande resultat- och balansräkningar samt tilläggsupplysningar. Alla belopp uttrycks i tkr där ej annat anges.

Resultaträkning - koncernen

Belopp i KSEK	Not	2021-01-01- 2021-12-31	2020-01-01- 2020-12-31
Rörelsens intäkter			
Nettoomsättning	2	1 396 711	1 339 238
Övriga rörelseintäkter		18 571	29 039
		<u>1 415 282</u>	<u>1 368 277</u>
Rörelsens kostnader			
Råvaror och förnödenheter		-856 856	-796 696
Övriga externa kostnader	3,4	-224 444	-202 672
Personalkostnader	5	-238 988	-233 720
Av- och nedskrivningar av materiella och immateriella anläggningstillgångar	10,11,12,13	-22 475	-23 338
Nedskrivning av omsättningstillgångar utöver normala nedskrivningar		-	-11 937
Övriga rörelsekostnader		-2 864	-6 228
		<u>69 655</u>	<u>93 686</u>
Rörelseresultat			
Resultat från finansiella poster			
Resultat från andelar i koncernföretag	6	71	-
Ränteintäkter och liknande resultatposter	7	7 336	3 722
Räntekostnader och liknande resultatposter	8	-19 563	-22 847
		<u>57 499</u>	<u>74 561</u>
Resultat efter finansiella poster			
		<u>57 499</u>	<u>74 561</u>
Resultat före skatt			
Skatt på årets resultat	9	-7 701	-13 479
		<u>49 798</u>	<u>61 082</u>
Årets resultat			
Hänförligt till			
Moderföretagets aktieägare		49 798	61 082

2022072923713

Balansräkning - koncernen

Belopp i KSEK	Not	2021-12-31	2020-12-31
TILLGÅNGAR			
Anläggningstillgångar			
<i>Immateriella anläggningstillgångar</i>			
Hyresrätter och liknande rättigheter	10	3 874	3 510
		<u>3 874</u>	<u>3 510</u>
<i>Materiella anläggningstillgångar</i>			
Byggnader och mark	11	222 334	217 544
Maskiner och andra tekniska anläggningar	12	43 195	44 479
Inventarier, verktyg och installationer	13	16 751	23 313
Pågående nyanläggningar och förskott avseende materiella anläggningstillgångar	14	10 807	8 657
		<u>293 087</u>	<u>293 993</u>
<i>Finansiella anläggningstillgångar</i>			
Andelar i intresseföretag	21	100	-
Andra långfristiga värdepappersinnehav	16	30 358	20 769
Uppskjuten skattefordran	17	13 482	18 340
Andra långfristiga fordringar	18	1 281	1 563
		<u>45 221</u>	<u>40 672</u>
Summa anläggningstillgångar		<u>342 182</u>	<u>338 175</u>
Omsättningstillgångar			
<i>Varulager m m</i>			
Råvaror och förnödenheter		71 674	60 447
Varor under tillverkning		20 079	6 749
Färdiga varor och handelsvaror		43 067	29 830
		<u>134 820</u>	<u>97 026</u>
<i>Kortfristiga fordringar</i>			
Kundfordringar		147 237	139 862
Skattefordringar		154	130
Övriga fordringar		41 546	44 657
Förutbetalda kostnader och upplupna intäkter	19	3 910	2 328
		<u>192 847</u>	<u>186 977</u>
<i>Kortfristiga placeringar</i>		22 029	22 029
<i>Kassa och bank</i>		69 557	86 535
Summa omsättningstillgångar		<u>419 253</u>	<u>392 567</u>
SUMMA TILLGÅNGAR		<u>761 435</u>	<u>730 742</u>

2022072923714

Penneo dokumentnyckel: 05LDV-0LK88-G2BJV-H03KW-YOJGE-CXTQF

Balansräkning - koncernen

Belopp i KSEK	Not	2021-12-31	2020-12-31
EGET KAPITAL OCH SKULDER			
Eget kapital			
Aktiekapital		500	500
Annat eget kapital inkl årets resultat		444 454	393 419
Eget kapital hänförligt till moderföretagets aktieägare		444 954	393 919
Summa eget kapital		444 954	393 919
Långfristiga skulder			
	22		
Övriga skulder till kreditinstitut		96 269	119 179
Övriga långfristiga skulder		4 240	5 064
		100 509	124 243
Kortfristiga skulder			
Skulder till kreditinstitut		36 837	23 428
Leverantörsskulder		87 267	96 971
Skatteskulder		21 266	21 223
Övriga kortfristiga skulder		52 505	55 312
Upplupna kostnader och förutbetalda intäkter	23	18 097	15 646
		215 972	212 580
SUMMA EGET KAPITAL OCH SKULDER		761 435	730 742

2022072923715

Kassaflödesanalys - koncern

<i>Belopp i KSEK</i>	<i>Not</i>	<i>2021-12-31</i>	<i>2020-12-31</i>
Den löpande verksamheten			
Rörelseresultat		69 655	93 686
Justeringar för poster som inte ingår i kassaflödet, m m			
Av- och nedskrivningar		22 475	35 275
Nedskrivning lager		1 580	
Realisationsförlust		996	1 077
Valutadifferens		-	-578
Erhållen ränta		7 336	3 702
Erlagd ränta		-18 547	-22 846
Resultat från andelar i intresseföretag		-	-
Skatt		-10 398	-23 046
Kassaflöde från den löpande verksamheten före förändringar av rörelsekapital		73 097	87 270
<i>Kassaflöde från förändringar i rörelsekapital</i>			
Ökning(-)/Minskning (+) av varulager		-37 794	47 447
Ökning(-)/Minskning (+) av rörelsefordringar		-6 427	-44 532
Ökning(+)/Minskning (-) av rörelseskulder		-9 460	-19 249
Kassaflöde från den löpande verksamheten		19 416	70 936
Investeringsverksamheten			
Förvärv av immateriella anläggningstillgångar		-1 852	-558
Förvärv av materiella anläggningstillgångar		-15 926	-11 760
Försäljning av anläggningstillgångar		-	-
Ökning(-)/minskning(+) av finansiella tillgångar		-4 549	-3 968
Ökning(-)/minskning(+) av kortfristiga placeringar		-	-843
Kassaflöde från investeringsverksamheten		-22 327	-17 129
Finansieringsverksamheten			
Amortering/nyupptagna lån		-10 325	-43 289
Aktieutdelning		-	-
Kassaflöde från finansieringsverksamheten		-10 325	-43 289
Årets kassaflöde		-13 236	10 518
Likvida medel vid årets början		86 535	81 649
Kursdifferens i likvida medel		-3 742	-5 632
Likvida medel vid årets slut		69 557	86 535

2022072923716

Penneo dokumentnyckel: 05LDIV-0LK88-G2BJV-H03KW-YOJGE-CXTQF

Resultaträkning - moderföretag

Belopp i KSEK	Not	2021-01-01- 2021-12-31	2020-01-01- 2020-12-31
Rörelsens intäkter			
Nettoomsättning	2	2 280	2 359
Övriga rörelseintäkter		-	239
		<u>2 280</u>	<u>2 598</u>
Rörelsens kostnader			
Råvaror och förnödenheter		-11	-
Övriga externa kostnader	3,4	-3 233	-1 274
Personalkostnader	5	-2 729	-2 538
Av- och nedskrivningar av materiella och immateriella anläggningstillgångar	10,12	-263	-2 986
Nedskrivning av omsättningstillgångar utöver normala nedskrivningar		-	-11 937
Rörelseresultat		<u>-3 956</u>	<u>-16 137</u>
Resultat från finansiella poster			
Resultat från andelar i koncernföretag	6	71	27 800
Ränteintäkter och liknande resultatposter	7	1 607	79
Räntekostnader och liknande resultatposter	8	-1 452	-2 143
Resultat efter finansiella poster		<u>-3 730</u>	<u>9 599</u>
Resultat före skatt		<u>-3 730</u>	<u>9 599</u>
Årets resultat		<u>-3 730</u>	<u>9 599</u>

2022072923717

Balansräkning - moderföretag

Belopp i KSEK	Not	2021-12-31	2020-12-31
TILLGÅNGAR			
Anläggningstillgångar			
<i>Materiella anläggningstillgångar</i>			
Maskiner och andra tekniska anläggningar	12	1 296	1 559
		<u>1 296</u>	<u>1 559</u>
<i>Finansiella anläggningstillgångar</i>			
Andelar i koncernföretag	15	56 811	56 811
Fordringar hos koncernföretag		16 279	14 738
Andelar i intresseföretag	21	100	-
Andra långfristiga värdepappersinnehav	16	30 358	20 769
		<u>103 548</u>	<u>92 318</u>
Summa anläggningstillgångar		<u>104 844</u>	<u>93 877</u>
Omsättningstillgångar			
<i>Kortfristiga fordringar</i>			
Fordringar hos koncernföretag		557	28 893
Aktuell skattefordran		40	40
Övriga fordringar		909	2 072
Förutbetalda kostnader och upplupna intäkter	19	14	57
		<u>1 520</u>	<u>31 062</u>
<i>Kortfristiga placeringar</i>		22 029	22 029
<i>Kassa och bank</i>		18 909	5 382
Summa omsättningstillgångar		<u>42 458</u>	<u>58 473</u>
SUMMA TILLGÅNGAR		<u>147 302</u>	<u>152 350</u>

2022072923718

Balansräkning - moderföretag

<i>Belopp i KSEK</i>	<i>Not</i>	<i>2021-12-31</i>	<i>2020-12-31</i>
EGET KAPITAL OCH SKULDER			
<i>Eget kapital</i>			
<i>Bundet eget kapital</i>			
Aktiekapital (500 aktier)		500	500
Uppskrivningsfond		50 000	50 000
Reservfond		20	20
		<u>50 520</u>	<u>50 520</u>
<i>Fritt eget kapital</i>			
Balanserad vinst eller förlust		77 195	67 596
Årets resultat		-3 730	9 599
		<u>73 465</u>	<u>77 195</u>
Summa eget kapital		<u>123 985</u>	<u>127 715</u>
<i>Kortfristiga skulder</i>			
Leverantörsskulder		44	258
Övriga kortfristiga skulder		23 143	24 247
Upplupna kostnader och förutbetalda intäkter	23	130	130
		<u>23 317</u>	<u>24 635</u>
SUMMA EGET KAPITAL OCH SKULDER		<u>147 302</u>	<u>152 350</u>

2022072923719

Kassaflödesanalys - moderföretag

<i>Belopp i KSEK</i>	<i>Not</i>	<i>2021-12-31</i>	<i>2020-12-31</i>
Den löpande verksamheten			
Rörelseresultat		-3 956	-4 201
Justeringar för poster som inte ingår i kassaflödet, m m			
Avskrivningar		263	2 986
Justering reavinst/förlust, försäljning av anläggningstillgångar			-
Betald utdelning från dotterbolag		71	-
Betald utdelning från intressebolag			-
Erhållen ränta		9	9
Erlagd ränta		-1 345	-
Kursdifferenser		1 491	-2 088
Kassaflöde från den löpande verksamheten före förändringar av rörelsekapital		-3 467	-3 294
<i>Kassaflöde från förändringar i rörelsekapital</i>			
Ökning(-)/Minskning (+) av rörelsefordringar		29 542	-1 900
Ökning(+)/Minskning (-) av rörelseskulder		-1 318	-8 289
Kassaflöde från den löpande verksamheten		24 757	-13 483
Investeringsverksamheten			
Ökning(-)/minskning(+) av finansiella anläggningstillgångar		-11 230	-1 818
Ökning(-)/minskning(+) av kortfristiga placeringar		-	-
Förvärv av immateriella anläggningstillgångar		-	-
Förvärv av materiella anläggningstillgångar		-	-110
Försäljning av anläggningstillgångar		-	-
Kassaflöde från investeringsverksamheten		-11 230	-1 928
Finansieringsverksamheten			
Utdelning		-	-
Upptagna lån		-	-
Kassaflöde från finansieringsverksamheten		-	-
Årets kassaflöde		13 527	-15 411
Likvida medel vid årets början		5 381	20 793
Likvida medel vid årets slut		18 908	5 382

2022072923720

Penneo dokumentnyckel: 05LDV-OLK88-G2BNV-H03KW-YOJGE-CXTQF

Noter

Not 1 Redovisningsprinciper

Allmänna redovisningsprinciper

Företaget tillämpar Årsredovisningslagen (1995:1554) och bokföringsnämndens allmänna råd BFNAR 2012:1 Årsredovisning och koncernredovisning ("K3").

Koncernredovisning

Koncernens resultat- och balansräkningar omfattar alla företag i vilka moderbolaget direkt eller indirekt har mer än hälften av aktiernas röstvärde samt företag i vilka koncernen på annat sätt har ett bestämmande inflytande och en mer betydande andel av resultatet i deras verksamhet.

Samtliga förvärv av företaget är redovisade enligt förvärvsmetoden. Överstiger anskaffningsvärdet för aktier i dotterföretag det beräknade marknadsvärdet av företags nettotillgångar enligt förvärvsanalysen, utgörs skillnaden av koncernmässig goodwill, vilket skrivs av över uppskattad ekonomisk livslängd.

Internvinster och mellanhavanden inom koncernen elimineras i koncernredovisningen.

Fordringar och skulder i utländsk valuta har omräknats till balansdagens kurs enligt Riksbanken. Kursdifferenser på rörelsefordringar och rörelseskulder ingår i rörelseresultat, medans differenser på finansiella fordringar och skulder redovisas som finansiella intäkter.

Intäktsredovisning

Intäkter redovisas till det verkliga värdet av den ersättning som erhållits eller kommer att erhållas och redovisas i den omfattning det är sannolikt att de ekonomiska fördelarna kommer att tillgodogöras koncernen och intäkterna kan beräknas på ett tillförlitligt sätt.

Försäljning av varor

Vid försäljning av varor redovisas normalt inkomsten som intäkt när de väsentliga förmåner och risker som är förknippade med ägandet av varan har överförts från företaget till köparen.

Ränta, royalty och utdelning

Intäkt redovisas när de ekonomiska fördelarna som är förknippade med transaktionen sannolikt kommer att tillfalla företaget samt när inkomsten kan beräknas på ett tillförlitligt sätt.

Ränta redovisas som intäkt enligt effektivräntemetoden.

Royalty periodiseras i enlighet med överenskommelsens ekonomiska innebörd.

Utdelning redovisas när behörigt organ har fattat beslut om att utdelning ska lämnas.

Offentliga bidrag

Ett offentligt bidrag som inte är förknippat med krav på framtida prestation redovisas som intäkt när villkoren för att få bidraget uppfyllts. Ett offentligt bidrag som är förenat med krav på framtida prestation redovisas som intäkt när prestationen utförs. Om bidraget har tagits emot innan villkoren för att redovisa det som intäkt har uppfyllts, redovisas bidraget som en skuld.

Redovisning av bidrag relaterade till anläggningstillgångar

Offentliga bidrag relaterade till tillgångar redovisas i balansräkningen genom att bidraget reducerar tillgångens redovisade värde.

Leasing

Ett finansiellt leasingavtal är ett avtal enligt vilket de ekonomiska risker och fördelar som förknippas med ägandet av en tillgång i allt väsentligt överförs från leasegivaren till leasetagaren. Övriga leasingavtal klassificeras som operationella leasingavtal.

Ersättningar till anställda

Ersättningar till anställda i form av löner, bonus, betald semester, betald sjukfrånvaro m m samt

pensioner redovisas i takt med intjänandet. Beträffande pensioner och andra ersättningar efter avslutad anställning klassificeras dessa som avgiftsbestämda eller förmånsbestämda pensionsplaner. Koncernen har endast avgiftsbestämda pensionsplaner. Det finns inga övriga långfristiga ersättningar till anställda.

Skatter

Redovisade inkomstskatter innefattar skatt som skall betalas eller erhållas avseende aktuellt år, samt justering avseende tidigare års aktuella skatt. Skatteskulder/-fordringar värderas till vad som enligt företagets bedömning skall erläggas till eller erhållas från skatteverket. Bedömningen görs enligt skatteregler och skattesatser som är beslutade eller som är aviserade och med stor säkerhet kommer att fästställas.

Immateriella och materiella anläggningstillgångar

Anläggningstillgångarna är redovisade till anskaffningskostnad med avdrag för planmässiga avskrivningar baserade på en bedömning av tillgångarna ekonomiska livslängd.

Avskrivningar enligt plan är gjorda enligt följande:

Utvecklingskostnader	10 år
Hyresrätter och liknande rättigheter	5-10 år
Byggnader	20-70 år
Maskiner och andra tekniska anläggningar	5-10 år
Inventarier, verktyg och installationer	3-10 år

Avskrivningstider på utvecklingskostnader överstiger fem år då deras ekonomiska livslängd väsentligt överstiger 5 år. Nedskrivningsprövning görs årligen.

Finansiella tillgångar och skulder

Finansiella tillgångar och skulder

Finansiella tillgångar och skulder redovisas i enlighet med kapitel 12 (Finansiella Instrument värderade enligt 4 kap. 14 a14 e §§ årsredovisningslagen) i BFNAR 2012:1.

Redovisning i och borttagande från balansräkningen

En finansiell tillgång eller finansiell skuld tas upp i balansräkningen när företaget blir part i instrumentets avtalsmässiga villkor.

En finansiell tillgång tas bort från balansräkningen när den avtalsenliga rätten till kassaflödet från tillgången har upphört eller reglerats. Detsamma gäller när de risker och fördelar som är förknippade med innehavet i allt väsentligt överförs till annan part och företaget inte längre har kontroll över den finansiella tillgången. En finansiell skuld tas bort från balansräkningen när den avtalade förpliktelsen fullgjorts eller upphört.

Varulager

Varulagret, värderat enligt bokföringsnämndens allmänna råd BFNAR 2000:3 och är upptaget till det lägsta av anskaffningsvärdet enligt först in - först ut- principen, respektive nettoförsäljningsvärdet. Därvid har inkuransrisk beaktats.

Fordringar

Fordringar är redovisade till det belopp varmed de beräknas inflyta.

Fordringar och skulder i utländsk valuta

Fordringar och skulder i utländsk valuta har omräknats till balansdagens kurs. Kursdifferenser på rörelsefordringar och rörelseskulder ingår i rörelseresultatet, medan differenser på finansiella fordringar och skulder redovisas som finansiella intäkter (finansiella kostnader).

Finansiella risker

Bolaget är i sin verksamhet utsatt för valutarisk beroende på valtuakursändringar. Resultatet kan påverkas då fordringar och skulder är i olika valutor och beroende av aktuell valutakurs. Den polska delen av verksamheten använder sig av valutasäkring. Finansiella instrument värderas utifrån anskaffningsvärdet.

Kassaflödesanalys

Kassaflödesanalysen visar koncernens förändringar av företagets likvida medel under räkenskapsåret. Kassaflödesanalysen har upprättats enligt den indirekta metoden. Det redovisade kassaflödet omfattar endast transaktioner som medfört in- och utbetalningar.

Uppskattningar och bedömningar

Vid upprättande av de finansiella rapporterna har företagsledningen gjort bedömningar och uppskattningar som påverkat koncernens redovisning. Dessa bedömningar och uppskattningar har gjorts utifrån vad som är känt vid tidpunkten för rapporternas avgivande och baseras på historiska erfarenheter och de antaganden som företagsledningen bedömer vara rimliga under gällande omständigheter. De slutsatser som företagsledningen har dragit ligger till grund för redovisade värden och relaterar bland annat till avsättningar, av- och nedskrivningar, klassificering av leasing samt antaganden om nedskrivningsbehov av tillgångar.

Värderingsprinciper m.m.

Tillgångar, avsättningar och skulder har värderats till anskaffningsvärden om inget annat anges nedan.

Not 2 Nettoomsättning per geografisk marknad

	2021-01-01- 2021-12-31	2020-01-01- 2020-12-31
Koncern		
<i>Nettoomsättning per geografisk marknad</i>		
Europa	1 330 261	1 292 100
Andra marknader	66 450	47 138
	<u>1 396 711</u>	<u>1 339 238</u>
Moderföretag		
<i>Nettoomsättning per geografisk marknad</i>		
Europa	2 280	2 359
	<u>2 280</u>	<u>2 359</u>
Moderbolaget		
Inköp och försäljning moderbolag och övriga koncern företag		
Inköp	0%	0%
Försäljning	100%	100%

Not 3 Operationell leasing - leasetagare

	2021-01-01- 2021-12-31	2020-01-01- 2020-12-31
Koncern		
icke uppsägningsbara kontrakt förfaller till betalning:		
Inom ett år	1 655	1 882
Mellan ett och fem år	2 123	3 708
	<u>3 778</u>	<u>5 590</u>
Räkenskapsårets kostnadsförda leasingavgifter	1 887	2 006
Moderföretag		
icke uppsägningsbara kontrakt förfaller till betalning:		
Inom ett år	-	-
Mellan ett och fem år	-	-
Räkenskapsårets kostnadsförda leasingavgifter	-	130

Not 4 Arvode och kostnadsersättning till revisorer

	2021-01-01- 2021-12-31	2020-01-01- 2020-12-31
Koncern		
<i>EY AB</i>		
Revisionsarvode	603	692
Skatterådgivning	-	-
Övriga uppdrag	-	-
Summa	<u>603</u>	<u>692</u>
Moderföretag		
<i>EY AB</i>		
Revisionsarvode	115	237
Summa	<u>115</u>	<u>237</u>

Not 5 Anställda och personalkostnader

Medelantalet anställda

	2021-01-01- 2021-12-31	Varav män	2020-01-01- 2020-12-31	Varav män
Moderföretag				
Totalt i moderbolaget			2	1
Totalt moderföretaget	2	1	2	1
Koncernen				
Polen	1 831	822	1 847	863
Sverige	2	1	2	1
Koncernen totalt	1 833	823	1 849	864

Löner och andra ersättningar samt sociala kostnader, inklusive pensionskostnader

	2021-01-01- 2021-12-31	2020-01-01- 2020-12-31
Moderföretag		
Övriga anställda	1 967	1 831
Summa	1 967	1 831
Sociala kostnader (varav pensionskostnader)	709 -	653 -
Dotterföretag		
Styrelse och VD (varav tantiem)	4 236 -	3 842 -
Övriga anställda	182 727	175 826
Summa	186 963	179 668
Sociala kostnader (varav pensionskostnader)**	53 431 786	51 514 747

* Av koncernens pensionskostnader avser 17 (16) tkr gruppen styrelse och VD.

Redovisning av könsfördelning bland ledande befattningshavare

	2021-12-31 Andel kvinnor i %	2020-12-31 Andel kvinnor i %
Moderföretag		
Styrelsen	-	0%
Övriga ledande befattningshavare	50%	50%
Koncern		
Styrelsen		0%
Övriga ledande befattningshavare		0%

Not 6 Resultat från andelar i koncernföretag

	2021-01-01- 2021-12-31	2020-01-01- 2020-12-31
Utdelning från dotterbolag	71	27 800
	71	27 800

Not 7 Ränteintäkter och liknande resultatposter

	2021-01-01- 2021-12-31	2020-01-01- 2020-12-31
Koncern		
Övriga ränteintäkter	33	9
Valutakursdifferenser	7 303	3 713
	7 336	3 722
Moderföretag		
Ränteintäkter, övriga	9	9
Valutakursdifferenser	1 598	70
	1 607	79

Not 8 Räntekostnader och liknande resultatposter

	2021-01-01- 2021-12-31	2020-01-01- 2020-12-31
Koncern		
Räntekostnader, övriga	-6 813	-7 195
Kursdifferenser	-12 750	-15 652
	<u>-19 563</u>	<u>-22 847</u>
Moderföretag		
Räntekostnader, övriga	-1 345	-
Kursdifferenser	-107	-2 143
	<u>-1 452</u>	<u>-2 143</u>

Not 9 Skatt på årets resultat

	2021-01-01- 2021-12-31	2020-01-01- 2020-12-31
Koncern		
Aktuell skatt	10 695	16 982
Uppskjuten skatt	-2 994	-3 503
	<u>7 701</u>	<u>13 479</u>
Moderföretag		
Aktuell skatt	-	-
Uppskjuten skatt	-	-
	<u>-</u>	<u>-</u>

Avstämning effektiv skatt

	2021	2020
Koncernen		
Resultat före skatt	57 499	74 561
Skatt enligt gällande skattesats för moderföretaget	-11 845	-15 956
Effekt av andra skattesatser för utländska dotterföretag	-12 068	-18 091
Andra icke-avdragsgilla poster	-19 597	-19 377
Ej skattepliktiga poster	19 714	23 143
Ökning av underskottsavdrag utan motsvarande aktivering av uppskjuten skatt	-1	-1 322
Uppskjuten skattefordran	2 994	3 503
Övrigt	13 102	14 621
Redovisad effektiv skatt	<u>-7 701</u>	<u>-13 479</u>
Moderföretaget		Belopp
Resultat före skatt	-3 730	9 599
Skatt enligt gällande skattesats för moderföretaget	768	-2 054
Andra icke-avdragsgilla kostnader	1	-33
Ej skattepliktiga intäkter		5 949
Ökning av underskottsavdrag utan motsvarande aktivering av uppskjuten skatt	-1	-1 322
Övrigt	-768	-2 540
Redovisad effektiv skatt	<u>-</u>	<u>-</u>

I princip samtliga förklaringsposter för koncernen mellan beräknad skatt, enligt svensk skattesats 21,40%, beräknad på resultat före skatt och redovisad skatt i resultaträkningen beror på

beskattningsregler hänförligt till den polska underkoncernen.

Not 10 Immateriella anläggningstillgångar

	2021-12-31	2020-12-31
Koncern		
<i>Akkumulerade anskaffningsvärden:</i>		
-Vid årets början	24 651	25 740
-Nyanskaffningar	1 852	1 681
-Omklassificering	-302	642
-Avyttringar och utrangeringar	-	-1 101
-Årets omräkningsdifferenser	422	-2 311
	<u>26 623</u>	<u>24 651</u>
<i>Akkumulerade avskrivningar enligt plan:</i>		
-Vid årets början	-21 141	-17 970
-Omklassificering	1 933	525
-Avyttringar och utrangeringar	-1 819	-718
-Årets avskrivning enligt plan	-3 138	-4 818
-Årets omräkningsdifferenser	1 416	1 840
	<u>-22 749</u>	<u>-21 141</u>
Redovisat värde vid årets slut	3 874	3 510
Modern		
-Vid årets början	-	4 549
-Omklassificering	-	-
	<u>-</u>	<u>4 549</u>
<i>Akkumulerade avskrivningar enligt plan:</i>		
-Vid årets början	-	-1 819
-Nedskrivning	-	-1 819
-Årets avskrivning enligt plan	-	-911
	<u>-</u>	<u>-4 549</u>
Redovisat värde vid årets slut		-

Not 11 Byggnader och mark

	2021-12-31	2020-12-31
Koncern		
<i>Akkumulerade anskaffningsvärden:</i>		
-Vid årets början	256 455	285 079
-Nyanskaffningar	1 779	645
-Avyttringar och utrangeringar	-	-
-Årets omräkningsdifferenser	2 299	-29 269
Vid årets slut	<u>260 533</u>	<u>256 455</u>
<i>Akkumulerade avskrivningar enligt plan:</i>		
-Vid årets början	-38 911	-37 735
-Avyttringar och utrangeringar	-	39
-Årets avskrivning enligt plan	-5 617	-5 522
-Årets omräkningsdifferenser	6 329	4 307
Vid årets slut	<u>-38 199</u>	<u>-38 911</u>
Redovisat värde vid årets slut	222 334	217 544

Not 12 Maskiner och andra tekniska anläggningar

	2021-12-31	2020-12-31
Koncern		
<i>Akkumulerade anskaffningsvärden:</i>		
-Vid årets början	83 145	74 855
-Nyanskaffningar	11 226	17 825
-Avyttringar och utrangeringar	-1 618	-1 369
-Omklassificeringar	9 134	9 087
-Årets omräkningsdifferenser	-8 402	-17 253
-Vid årets slut	93 485	83 145
<i>Akkumulerade avskrivningar enligt plan:</i>		
-	-38 666	-36 148
-Återförda avskrivningar på försäljningar resp. utrangeringar	1 568	134
-Omklassificeringar	-6 561	-6 026
-Årets avskrivning	-9 632	-6 897
-Årets omräkningsdifferenser	3 001	10 271
-Vid årets slut	-50 290	-38 666
Redovisat värde vid årets slut	43 195	44 479
Moderföretag		
<i>Akkumulerade anskaffningsvärden:</i>		
-Vid årets början	1 559	1 621
-Nyanskaffningar	-	110
-Avyttringar och utrangeringar	-	-
-Vid årets slut	1 559	1 731
<i>Akkumulerade avskrivningar enligt plan:</i>		
-Vid årets början	-	-
-Återförda avskrivningar på försäljningar resp. utrangeringar	-	-
-Årets avskrivning	-263	-172
-Vid årets slut	-263	-172
Redovisat värde vid årets slut	1 296	1 559

Koncernen redovisar ingångna leasingavtal avseende produktionsmaskiner såsom finansiella. Bokfört värde avseende finansiella leasingavtal uppgår vid utgången av år 211231 till 2 573 (6 547) tkr.

Not 13 Inventarier, verktyg och installationer

	2021-12-31	2020-12-31
Koncern		
<i>Akkumulerade anskaffningsvärden:</i>		
-Vid årets början	40 995	44 203
-Nyanskaffningar	2 921	1 369
-Avyttringar och utrangeringar	-149	-997
-Omklassificeringar	10 656	15 519
-Årets omräkningsdifferenser	-10 433	-19 099
-Vid årets slut	43 990	40 995
<i>Akkumulerade avskrivningar enligt plan:</i>		
-Vid årets början	-17 681	-15 323
-Återförda avskrivningar på avyttringar och utrangeringar	120	818
-Omklassificeringar	-7 263	-6 939
-Årets avskrivning	-4 161	-2 897
-Årets omräkningsdifferenser	1 746	6 659
-Vid årets slut	-27 239	-17 682
Redovisat värde vid årets slut	16 751	23 313

Koncernen redovisar ingångna leasingavtal avseende produktionsmaskiner såsom finansiella. Bokfört värde avseende finansiella leasingavtal uppgår vid utgången av år 211231 till 3 393 (8 580) tkr.

Not 14 Pågående nyanläggningar och förskott materiella anläggningstillgångar

	2021-12-31	2020-12-31
Koncern		
Vid årets början	8 657	14 160
Investeringar	19 984	17 645
Omklassificering	-17 879	-21 827
Årets omräkningsdifferenser	45	-1 321
Redovisat värde vid årets slut	10 807	8 657
Moderföretag		
Redovisat värde vid årets slut	-	-

Not 15 Andelar i koncernföretag

	2021-12-31	2020-12-31
<i>Akkumulerade anskaffningsvärden:</i>		
-Vid årets början	56 811	56 811
Redovisat värde vid årets slut	56 811	56 811

Spec av moderföretagets och koncernens innehav av andelar i koncernföretag

<i>Dotterföretag</i>	<i>Antal andelar</i>	<i>i %</i>	2021-12-31	2020-12-31
Sitwell S.A. de C.V		99,8%	-	-
Sitwell. Serviciosde C.V		99,0%	-	-
Sits SP. Z.o.o		99,9%	56 811	56 811
			56 811	56 811

<i>Dotterföretag</i>	Årets resultat	Säte	Eget Kapital
Sitwell S.A. de C.V	-504	Yucatan, Mexico	4 059
Sitwell. Servicios .. de C.V	-766	Yucatan, Mexico	-6 103
Sits SP. Z.o.o	55 814	Brodnica, Polen	389 134

Not 16 Andra långfristiga värdepappersinnehav

	2021-12-31	2020-12-31
Koncern		
<i>Ackumulerade anskaffningsvärden:</i>		
-Vid årets början	20 769	28 563
-Tillkommande tillgångar	9 589	4 250
-Avgående tillgångar	-	-12 044
-Vid årets slut	30 358	20 769
<i>Ackumulerade uppskrivningar:</i>		
-Vid årets slut	-	-
<i>Ackumulerade nedskrivningar:</i>		
-Vid årets slut	-	-
Redovisat värde vid årets slut	30 358	20 769
Moderföretag		
<i>Ackumulerade anskaffningsvärden:</i>		
-Vid årets början	20 769	28 563
-Tillkommande tillgångar	9 589	4 250
-Avgående tillgångar	-	-12 044
-Vid årets slut	30 358	20 769
<i>Ackumulerade uppskrivningar:</i>		
-Vid årets slut	-	-
<i>Ackumulerade nedskrivningar:</i>		
-Vid årets slut	-	-
Redovisat värde vid årets slut	30 358	20 769

Not 17 Uppskjuten skatt

<i>Koncernen</i>	<i>Uppskjuten skattefordran</i>	<i>Uppskjuten skatteskuld</i>	<i>Netto</i>
Väsentliga temporära skillnader	13 482	-	-
Uppskjuten skattefordran/skuld	13 482	-	-
Uppskjuten skattefordran/skuld (netto)	13 482	-	-

Koncernens polska dotterbolag är belägna i så kallade särskilda ekonomiska zoner (Special Economic Zone, SEZ) i Polen, där företag ges förmånliga villkor. Den uppskjutna skatten hänförlig till denna ekonomiska frizonen uppgår till 49 100 000 kr och redovisas i samband med att den kan utnyttjas.

<i>Moderföretaget</i>	<i>Uppskjuten skattefordran</i>	<i>Uppskjuten skatteskuld</i>	<i>Netto</i>
Väsentliga temporära skillnader	-	-	-
Uppskjuten skattefordran/skuld	-	-	-
Uppskjuten skattefordran/skuld (netto)	-	-	-

Not 18 Andra långfristiga fordringar

	2021-12-31	2020-12-31
Koncern		
<i>Ackumulerade anskaffningsvärden:</i>		
-Vid årets början	1 563	1 738
-Reglerade fordringar	-282	-13
-Årets omräkningsdifferenser	-	-162
-Vid årets slut	1 281	1 563

<i>Akkumulerade nedskrivningar:</i>		
-Vid årets slut	-	-
Redovisat värde vid årets slut	1 281	1 563
Moderföretag		
<i>Akkumulerade anskaffningsvärden:</i>		
-Vid årets slut	-	-
<i>Akkumulerade nedskrivningar:</i>		
-Vid årets slut	-	-
Redovisat värde vid årets slut	-	-

Not 19 Förutbetalda kostnader och upplupna intäkter

	2021-12-31	2020-12-31
Koncern		
Förutbetalda kostnader leasing/hyror	20	61
Förutbetalda kostnader försäkringspremier	1 019	907
Övriga förutbetalda kostnader	2 871	1 360
	3 910	2 328
Moderföretag		
Förutbetalda kostnader leasing/hyror	-	42
Förutbetalda kostnader försäkringspremier	10	9
Övriga förutbetalda kostnader	4	6
	14	57

Not 20 Disposition av vinst eller förlust

Styrelsen föreslår att fritt eget kapital, kronor 73 464 633 disponeras enligt följande:

Utdelning	-
I ny räkning balanseras	73 465
Summa	73 465

Not 21 Andelar i intresseföretag

	2021-12-31	2020-12-31
Koncern		
Akkumulerade anskaffningsvärden:		
-Vid årets början	100	500
-Försäljning	-	-400
Redovisat värde vid årets slut	100	100
Moderföretag		
Akkumulerade anskaffningsvärden:		
-Vid årets början	100	500
-Försäljning	-	-400
Redovisat värde vid årets slut	100	100

Specifikation av företagets innehav av aktier och andelar i intresseföretag

Intresseföretag / org nr, säte	Justerat EK /Årets resultat	Andelar / antal i % i)	Kapitalan- delens värde i koncernen	Redov värde hos moder
Direkt ägda				
Sitting in true style AB	6 846	25%	-	100
556774-5624, Hyssna	2 898		-	100

Not 22 Långfristiga skulder

	2021-12-31	2020-12-31
Koncern		
Förfallotidpunkt, 1-5 år från balansdagen	90 221	93 263
Förfallotidpunkt, senare än fem år från balansdagen	10 288	30 980
	100 509	124 243
Moderföretag		
Förfallotidpunkt, 1-5 år från balansdagen	-	-
Förfallotidpunkt, senare än fem år från balansdagen	-	-
	-	-

Not 23 Upplupna kostnader och förutbetalda intäkter

	2021-12-31	2020-12-31
Koncern		
Personalrelaterade kostnader	7 405	5 247
Förutbetalda intäkter	2 296	756
Övriga poster	8 396	9 643
	18 097	15 646
Moderföretag		
Personalrelaterade kostnader	-	-
Övriga poster	130	130
	130	130

Not 24 Ställda säkerheter och eventalförpliktelser

Koncernföretag

	2021-12-31	2020-12-31
<i>Ställda säkerheter</i>	<i>Inga</i>	<i>Inga</i>
Obligationslån	187 373	186 465
Företagsinteckningar	187 373	186 465
Summa ställda säkerheter	187 373	186 465

Moderföretag

	2021-12-31	2020-12-31
<i>Ställda säkerheter</i>	<i>Inga</i>	<i>Inga</i>
Företagsinteckningar	8 250	8 250
	8 250	8 250
Summa ställda säkerheter	8 250	8 250

Not 25 Väsentliga händelser efter räkenskapsårets slut

Rysslands invasion av Ukraina har och kommer att påverka världsekonomin negativt. Kriget har tillsammans med andra faktorer lett till högre inflation som påverkar världsekonomin negativt. Detta kan leda till en minskad köpkraft hos konsumenter som i sin tur påverkar företags möjlighet att sälja sina varor. Det är idag svårt att förutspå hur negativt ekonomi påverkas av kriget och vad följderna blir.

Dotterbolaget Sits har den 21 juni 2022 avyttrats till en köpeskilling som markant överstiger bokfört värde. Försäljningen är betingad av godkännande från polska, svenska och Österriska konkurrens-myndigheterna, vilket beräknas ske inom 60 dagar.

Underskrifter

Höllviken, den dag som framgår av vår elektroniska underskrift.

Jonas Svantesson
Styrelseordförande

VD/Styrelseledarmot
Erik Näsström

Styrelseledarmot
Näsström Eva Marianne

Styrelseledarmot
Näsström Nils Oscar

Styrelseledarmot
Näsström Anna Sofie

Vår revisionsberättelse har lämnats den dag som framgår av vår digitala underskrift.
Ernst & Young AB

Hanna Fehland
Auktoriserad revisor

PENNEO

Signaturerna i detta dokument är juridiskt bindande. Dokumentet är signerat genom Penneo™ för säker digital signering.
Tecknarnas identitet har lagrats, och visas nedan.

"Med min signatur bekräftar jag innehållet och alla datum i detta dokumentet."

Nils Erik Näsström

ÅR - VD / Styrelseledamot

Serienummer: 19560711xxxx

IP: 83.233.xxx.xxx

2022-06-30 21:35:49 UTC



Nils Oscar Näsström

ÅR - VD / Styrelseledamot

Serienummer: 19840303xxxx

IP: 92.33.xxx.xxx

2022-06-30 21:38:43 UTC




Anna Näsström

ÅR - VD / Styrelseledamot

Serienummer: 19860118xxxx

IP: 92.33.xxx.xxx

2022-06-30 21:41:05 UTC




Eva Marianne Näsström

ÅR - VD / Styrelseledamot

Serienummer: 19570128xxxx

IP: 83.233.xxx.xxx

2022-06-30 21:41:06 UTC



Jonas Sven Wilhelm Svantesson

ÅR - VD / Styrelseledamot

Serienummer: 19510924xxxx

IP: 83.233.xxx.xxx

2022-06-30 21:47:13 UTC




HANNA FEHLAND

Aukt. Revisor / Godkänd revisor

Serienummer: 19810414xxxx

IP: 147.161.xxx.xxx

2022-06-30 21:50:42 UTC



Detta dokument är digitalt signerat genom Penneo.com. Den digitala signeringsdatan i dokumentet är säkrad och validerad genom det datorgenererade hashvärdet hos det originella dokumentet. Dokumentet är låst och tidsstämplat med ett certifikat från en betrodd tredje part. All kryptografisk information är innesluten i denna PDF, för framtida validering om så krävs.

Hur man verifierar originaliteten hos dokumentet

Detta dokument är skyddat genom ett Adobe CDS certifikat. När du öppnar

dokumentet i Adobe Reader bör du se att dokumentet är certifierat med **Penneo e-signature service** <penneo@penneo.com> Detta garanterar att dokumentets innehåll inte har ändrats.

Du kan verifiera den kryptografiska informationen i dokumentet genom att använda Penneos validator, som finns på <https://penneo.com/validate>

2022072923735

Penneo dokumentnyckel: 05LDV-0LK88-G2BJV-H03KIW-YOJGE-CXTQF



Building a better
working world

2022072923736

Revisionsberättelse

Till bolagsstämman i Brodrik AB, org.nr 556566-2714

Rapport om årsredovisningen och koncernredovisningen

Uttalanden

Vi har utfört en revision av årsredovisningen och koncernredovisningen för Brodrik AB för räkenskapsåret 2021-01-01 - 2021-12-31.

Enligt vår uppfattning har årsredovisningen och koncernredovisningen upprättats i enlighet med årsredovisningslagen och ger en i alla väsentliga avseenden rättvisande bild av moderbolagets och koncernens finansiella ställning per den 31 december 2021 och av dessas finansiella resultat och kassaflöden för året enligt årsredovisningslagen. Förvaltningsberättelsen är förenlig med årsredovisningens och koncernredovisningens övriga delar.

Vi tillstyrker därför att bolagsstämman fastställer resultaträkningen och balansräkningen för moderbolaget och koncernen.

Grund för uttalanden

Vi har utfört revisionen enligt International Standards on Auditing (ISA) och god revisionssed i Sverige. Vårt ansvar enligt dessa standarder beskrivs närmare i avsnittet *Revisorns ansvar*. Vi är oberoende i förhållande till moderbolaget och koncernen enligt god revisionssed i Sverige och har i övrigt fullgjort vårt yrkesetiska ansvar enligt dessa krav.

Vi anser att de revisionsbevis vi har inhämtat är tillräckliga och ändamålsenliga som grund för våra uttalanden.

Styrelsens och verkställande direktörens ansvar

Det är styrelsen och verkställande direktören som har ansvaret för att årsredovisningen och koncernredovisningen upprättas och att de ger en rättvisande bild enligt årsredovisningslagen. Styrelsen och verkställande direktören ansvarar även för den interna kontroll som de bedömer är nödvändig för att upprätta en årsredovisning och koncernredovisning som inte innehåller några väsentliga felaktigheter, vare sig dessa beror på oegentligheter eller misstag.

Vid upprättandet av årsredovisningen och koncernredovisningen ansvarar styrelsen och verkställande direktören för bedömningen av bolagets och koncernens förmåga att fortsätta verksamheten. De upplyser, när så är tillämpligt, om förhållanden som kan påverka förmågan att fortsätta verksamheten och att använda antagandet om fortsatt drift. Antagandet om fortsatt drift tillämpas dock inte om styrelsen och verkställande direktören avser att likvidera bolaget, upphöra med verksamheten eller inte har något realistiskt alternativ till att göra något av detta.

Revisorns ansvar

Våra mål är att uppnå en rimlig grad av säkerhet om att årsredovisningen och koncernredovisningen som helhet inte innehåller några väsentliga felaktigheter, vare sig dessa beror på oegentligheter eller misstag, och att lämna en revisionsberättelse som innehåller våra uttalanden. Rimlig säkerhet är en hög grad av säkerhet, men är ingen garanti för att en revision som utförs enligt ISA och god revisionssed i Sverige alltid kommer att upptäcka en väsentlig felaktighet om en sådan finns. Felaktigheter kan uppstå på grund av oegentligheter eller misstag och anses vara väsentliga om de enskilt eller tillsammans rimligen kan förväntas påverka de ekonomiska beslut som användare fattar med grund i årsredovisningen och koncernredovisningen.

Som del av en revision enligt ISA använder vi professionellt omdöme och har en professionellt skeptisk inställning under hela revisionen. Dessutom:

- Identifierar och bedömer vi riskerna för väsentliga felaktigheter i årsredovisningen och koncernredovisningen, vare sig dessa beror på oegentligheter eller misstag, utformar och utför granskningsåtgärder bland annat utifrån dessa risker och inhämtar revisionsbevis som är tillräckliga och ändamålsenliga för att utgöra en grund för våra uttalanden. Risken för att inte upptäcka en väsentlig felaktighet till följd av oegentligheter är högre än för en väsentlig felaktighet som beror på misstag, eftersom oegentligheter kan innefatta agerande i maskopi, förfalskning, avsiktliga utelämnanden, felaktig information eller åsidosättande av intern kontroll.
- skaffar vi oss en förståelse av den del av bolagets interna kontroll som har betydelse för vår revision för att utforma granskningsåtgärder som är lämpliga med hänsyn till omständigheterna, men inte för att uttala oss om effektiviteten i den interna kontrollen.
- utvärderar vi lämpligheten i de redovisningsprinciper som används och rimligheten i styrelsens och verkställande direktörens uppskattningar i redovisningen och tillhörande upplysningar.
- drar vi en slutsats om lämpligheten i att styrelsen och verkställande direktören använder antagandet om fortsatt drift vid upprättandet av årsredovisningen och koncernredovisningen. Vi drar också en slutsats, med grund i de inhämtade revisionsbevisen, om det finns någon väsentlig osäkerhetsfaktor som avser sådana händelser eller förhållanden som kan leda till betydande tvivel om bolagets och koncernens förmåga att fortsätta verksamheten. Om vi drar slutsatsen att det finns en väsentlig osäkerhetsfaktor, måste vi i revisionsberättelsen fästa uppmärksamheten på upplysningarna i årsredovisningen och koncernredovisningen om den väsentliga osäkerhetsfaktorn eller, om sådana upplysningar är otillräckliga, modifiera uttalandet om årsredovisningen och koncernredovisningen. Våra slutsatser baseras på de revisionsbevis som inhämtas fram till datumet för revisionsberättelsen. Dock kan framtida händelser eller förhållanden göra att ett bolag och en koncern inte längre kan fortsätta verksamheten.
- utvärderar vi den övergripande presentationen, strukturen och innehållet i årsredovisningen och koncernredovisningen, däribland upplysningarna, och om årsredovisningen och koncernredovisningen återger de underliggande transaktionerna och händelserna på ett sätt som ger en rättvisande bild.
- inhämtar vi tillräckliga och ändamålsenliga revisionsbevis avseende den finansiella informationen för enheterna eller affärsaktiviteterna inom koncernen för att göra ett uttalande avseende koncernredovisningen. Vi ansvarar för styrning, övervakning och utförande av koncernrevisionen. Vi är ensamt ansvariga för våra uttalanden.

Vi måste informera styrelsen om bland annat revisionens planerade omfattning och inriktning samt tidpunkten för den. Vi måste också informera om betydelsefulla iakttagelser under revisionen, däribland de eventuella betydande brister i den interna kontrollen som vi identifierat.



Building a better
working world

2022072923737

Rapport om andra krav enligt lagar och andra författningar

Uttalanden

Utöver vår revision av årsredovisningen och koncernredovisningen har vi även utfört en revision av styrelsens och verkställande direktörens förvaltning av Brodrik AB för räkenskapsåret 2021-01-01 - 2021-12-31 samt av förslaget till dispositioner beträffande bolagets vinst eller förlust.

Vi tillstyrker att bolagsstämman disponerar vinsten enligt förslaget i förvaltningsberättelsen och beviljar styrelsens ledamöter och verkställande direktören ansvarsfrihet för räkenskapsåret.

Grund för uttalanden

Vi har utfört revisionen enligt god revisions sed i Sverige. Vårt ansvar enligt denna beskrivs närmare i avsnittet *Revisorns ansvar*. Vi är oberoende i förhållande till moderbolaget och koncernen enligt god revisors sed i Sverige och har i övrigt fullgjort vårt yrkesetiska ansvar enligt dessa krav.

Vi anser att de revisionsbevis vi har inhämtat är tillräckliga och ändamålsenliga som grund för våra uttalanden.

Styrelsens och verkställande direktörens ansvar

Det är styrelsen som har ansvaret för förslaget till dispositioner beträffande bolagets vinst eller förlust. Vid förslag till utdelning innefattar detta bland annat en bedömning av om utdelningen är försvarlig med hänsyn till de krav som bolagets och koncernens verksamhetsart, omfattning och risker ställer på storleken av moderbolagets och koncernens egna kapital, konsolideringsbehov, likviditet och ställning i övrigt.

Styrelsen ansvarar för bolagets organisation och förvaltningen av bolagets angelägenheter. Detta innefattar bland annat att förlöpande bedöma bolagets och koncernens ekonomiska situation och att tillse att bolagets organisation är utformad så att bokföringen, medelsförvaltningen och bolagets ekonomiska angelägenheter i övrigt kontrolleras på ett betryggande sätt. Verkställande direktören ska sköta den löpande förvaltningen enligt styrelsens riktlinjer och anvisningar och bland annat vidta de åtgärder som är nödvändiga för att bolagets bokföring ska fullgöras i överensstämmelse med lag och för att medelsförvaltningen ska skötas på ett betryggande sätt.

Revisorns ansvar

Vårt mål beträffande revisionen av förvaltningen, och därmed vårt uttalande om ansvarsfrihet, är att inhämta revisionsbevis för att med en rimlig grad av säkerhet kunna bedöma om någon styrelseledamot eller verkställande direktören i något väsentligt avseende:

- företagit någon åtgärd eller gjort sig skyldig till någon försummelse som kan föranleda ersättningskyldighet mot bolaget, eller
- på något annat sätt handlat i strid med aktiebolagslagen, årsredovisningslagen eller bolagsordningen.

Vårt mål beträffande revisionen av förslaget till dispositioner av bolagets vinst eller förlust, och därmed vårt uttalande om detta, är att med rimlig grad av säkerhet bedöma om förslaget är förenligt med aktiebolagslagen.

Rimlig säkerhet är en hög grad av säkerhet, men ingen garanti för att en revision som utförs enligt god revisions sed i Sverige alltid kommer att upptäcka åtgärder eller försummelser som kan föranleda ersättningskyldighet mot bolaget, eller att ett förslag till dispositioner av bolagets vinst eller förlust inte är förenligt med aktiebolagslagen.

Som en del av en revision enligt god revisions sed i Sverige använder vi professionellt omdöme och har en professionellt skeptisk inställning under hela revisionen. Granskningen av förvaltningen och förslaget till dispositioner av bolagets vinst eller förlust grundar sig främst på revisionen av räkenskaperna. Vilka tillkommande granskningsåtgärder som utförs baseras på vår professionella bedömning med utgångspunkt i risk och väsentlighet. Det innebär att vi fokuserar granskningen på sådana åtgärder, områden och förhållanden som är väsentliga för verksamheten och där avsteg och överträdelser skulle ha särskild betydelse för bolagets situation. Vi går igenom och prövar fattade beslut, beslutsunderlag, vidtagna åtgärder och andra förhållanden som är relevanta för vårt uttalande om ansvarsfrihet. Som underlag för vårt uttalande om styrelsens förslag till dispositioner beträffande bolagets vinst eller förlust har vi granskat om förslaget är förenligt med aktiebolagslagen.

Malmö den dag som framgår av vår elektroniska signatur

Ernst & Young AB

Hanna Fehland
Auktoriserad revisor

PENNEO

Signaturerna i detta dokument är juridiskt bindande. Dokumentet är signerat genom Penneo™ för säker digital signering.
Tecknarnas identitet har lagrats, och visas nedan.

"Med min signatur bekräftar jag innehållet och alla datum i detta dokumentet."

HANNA FEHLAND

Aukt. Revisor / Godkänd revisor

Serienummer: 19810414xxxx

IP: 147.161.xxx.xxx

2022-06-30 21:50:42 UTC



2022072923738

Penneo dokumentnyckel: EIH05-WPSMO-8D0ZN-564EB-GGF11-7KYIA

Detta dokument är digitalt signerat genom Penneo.com. Den digitala signeringsdatan i dokumentet är säkrad och validerad genom det datogenererade hashvärdet hos det originella dokumentet. Dokumentet är låst och tidsstämplat med ett certifikat från en betrodd tredje part. All kryptografisk information är innesluten i denna PDF, för framtida validering om så krävs.

Hur man verifierar originaliteten hos dokumentet

Detta dokument är skyddat genom ett Adobe CDS certifikat. När du öppnar

dokumentet i Adobe Reader bör du se att dokumentet är certifierat med **Penneo e-signature service** <penneo@penneo.com>. Detta garanterar att dokumentets innehåll inte har ändrats.

Du kan verifiera den kryptografiska informationen i dokumentet genom att använda Penneos validator, som finns på <https://penneo.com/validate>