


DIABLO HOLDING AB 556842-1993

ÅRSREDOVISNING 2023

Undertecknad styrelseledamot i Diablo Holding AB intygar, dels att denna kopia av årsredovisningen överensstämmer med originalet, dels att resultaträkningen och balansräkningen fastställts på årsstämman den 2024-05-15. Årsstämman beslöt att godkänna styrelsens förslag till vinstdisposition.

Stockholm 2024-05-15



Henrik Carlson

DIABLO HOLDING AB 556842-1993

2024052205315

ÅRSREDOVISNING
2023

| Innehåll | Sida |
|---|------|
| - Förvaltningsberättelse | 2 |
| - Resultat och ställning | 3 |
| - Resultaträkning | 4 |
| - Balansräkning | 5 |
| - Redovisnings- och värderingsprinciper | 6 |
| - Noter | 6 |

FÖRVALTNINGSBERÄTTELSE

Styrelsen och verkställande direktören för Diablo Holding AB, (Bolaget) avger härmed årsredovisning för räkenskapsåret 2023-01-01 - 2023-12-31. Samtliga belopp är i SEK om annat ej anges.

INFORMATION OM VERKSAMHETEN

Bolaget tillhandahåller redovisning- och därmed tillhörande kringtjänster och handlar även med noterade värdepapper. Bolaget startades 2011-02-16.

VERKSAMHET UNDER RÄKENSKAPSÅRET

2023 har verksamheten fortsatt att utvecklas inom interim management. Verksamheten har utökats med uppdrag inom allmännyttan.

FÖRSLAG TILL VINSTDISPOSITION

Till årsstämman förfogande står följande vinstmedel:

| | |
|------------------------|-------------------------|
| Balanserade vinstmedel | 5 269 010 |
| Årets vinst | <u>700 791</u> |
| | <u><u>5 969 801</u></u> |

Styrelsen föreslår att vinstmedlen disponeras enligt följande:

| | |
|--------------------------|-------------------------|
| Till aktieägaren utdelas | 0 |
| i ny räkning överföres | <u>5 969 801</u> |
| | <u><u>5 969 801</u></u> |

[Handwritten signature]

RESULTAT OCH STÄLLNING

| <i>Belopp i TSEK</i> | 2023 |
|--|-------------|
| Nettoomsättning | 2 277 |
| Resultat efter finansiella poster | 1 173 |
| Balansomslutning | 6 020 |
| Eget kapital | 5 970 |
| Vinstmarginal ¹⁾ | 52% |
| Avkastning på eget kapital ²⁾ | 20% |
| Anställda i medeltal | 1 |

¹⁾ Resultat efter finansiella poster + Finansiella kostnader / Nettoomsättning

²⁾ Resultat efter finansiella poster / Justerat eget kapital

³⁾ Justerat eget kapital / Balansomslutning

⁴⁾ Omsättningstillgångar / Kortfristiga skulder

| RESULTATRÄKNING | NOT | 2023 | 2022 |
|--|-----|-------------------------|-------------------------|
| Rörelsens intäkter | | | |
| Nettoomsättning | | 2 276 724 | 2 175 100 |
| Övriga intäkter | | | |
| Summa intäkter | | <u>2 276 724</u> | <u>2 175 100</u> |
| Rörelsens kostnader | | | |
| Övriga kostnader | | -192 532 | -171 624 |
| Personalkostnader | | -1 051 360 | -846 127 |
| Summa rörelsekostnader | | <u>-1 243 892</u> | <u>-1 017 751</u> |
| Rörelseresultat | | 1 032 832 | 1 157 349 |
| Resultat från finansiella poster | | | |
| Övriga ränteintäkter och liknande resultatposter | 1 | 139 776 | 37 056 |
| Summa resultat från finansiella poster | | <u>139 776</u> | <u>37 056</u> |
| Resultat efter finansiella poster | | <u>1 172 608</u> | <u>1 194 405</u> |
| Bokslutsdispositioner | | | |
| Förändring Periodiseringsfond | | -290 000 | -295 000 |
| Summa bokslutsdispositioner | | <u>-290 000</u> | <u>-295 000</u> |
| Resultat före skatt | | 882 608 | 899 405 |
| Skatt på årets resultat | | -181 817 | -192 473 |
| Årets resultat | | <u>700 791</u> | <u>706 932</u> |

HLG

| BALANSRÄKNING | NOT | 2023-12-31 | 2022-12-31 |
|---------------|-----|------------|------------|
|---------------|-----|------------|------------|

Tillgångar

Omsättningstillgångar

Kortfristiga fordringar

Finansiella tillgångar 3 021 960 2 611 576

Förutbetalda kostnader och upplupna intäkter 0

Summa kortfristiga fordringar 3 021 960 2 611 576

Kassa och bank 2 997 841 2 750 392

Summa omsättningstillgångar 6 019 801 5 361 968

Summa tillgångar 6 019 801 5 361 968

| BALANSRÄKNING | NOT | 2023-12-31 | 2022-12-31 |
|---------------|-----|------------|------------|
|---------------|-----|------------|------------|

Eget kapital och skulder

Eget kapital

Bundet eget kapital

Aktiekapital (500 aktier) 2 50 000 50 000

Fritt eget kapital

Belopp vid åretsingång 5 269 010 4 602 825

Årets resultat 700 791 709 143

Summa fritt eget kapital 5 969 801 5 311 968

Summa eget kapital och skulder 6 019 801 5 361 968

Ställda säkerheter Inga Inga

Ansvarsförbindelser Inga Inga

REDOVISNINGSPRINCIPER

Årsredovisningen är upprättad enligt Årsredovisningslagen samt Bokföringsnändens allmänna råd för mindre företag. Fordringar upptas till det belopp, som efter individuell bedömning beräknas bli betalt. Övriga tillgångar och skulder har upptagits till anskaffningsvärden där inget annat anges.

NOTER

NOT 1 ÖVRIGA RÄNTEINTÄKTER OCH LIKNANDE RESULTATPOSTER

| | <u>2023</u> |
|---|----------------|
| Övriga ränteintäkter utdelningar | 139 776 |
| Summa övriga ränteintäkter och liknande resultatposter | 139 776 |

NOT 2 FÖRÄNDRING AV EGET KAPITAL

Bundet eget kapital

Aktiekapital

| | |
|---|---------------|
| Belopp vid årets ingång | 50 000 |
| Summa bundet eget kapital vid årets utgång | 50 000 |

Fritt eget kapital


| | |
|--|------------------|
| Belopp vid årets ingång | 5 361 958 |
| Årets resultat | 700 791 |
| Summa fritt eget kapital vid årets slut | 6 062 749 |

Handwritten signature

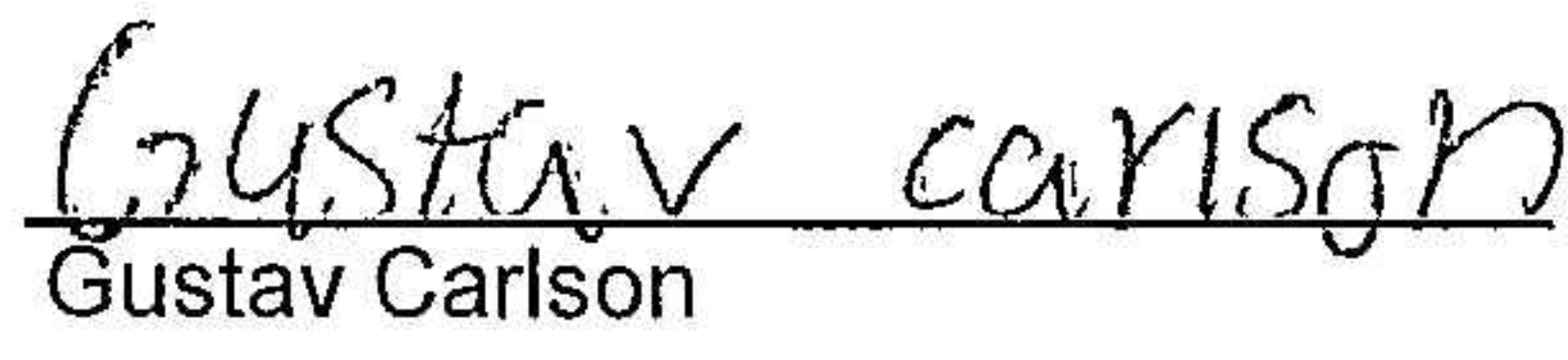
2024052205322

Stockholm den

2024-05-15



Henrik Carlson



Gustav Carlson