

Årsredovisning för
Gartena Consulting & Installation AB

556726-9641

Räkenskapsåret


2024-01-01 - 2024-12-31

Förvaltningsberättelse	1
Resultaträkning	2
Balansräkning	3
Noter	5
Underskrifter	7

Fastställelseintyg

Jag intygar att resultaträkningen och balansräkningen har fastställts på årsstämma 2025-06-30. Årsstämman beslöt att godkänna styrelsens förslag till behandling av ansamlad förlust.

Jag intygar att innehållet i dessa handlingar överensstämmer med originalen och att originalen undertecknats av samtliga personer som enligt lag ska underteckna dessa.



Lars Palm
Verkställande direktör

Partille 25-06-30

Förvaltningsberättelse

Styrelsen för Gartena Consulting & Installation AB, 556726-9641, avger följande årsredovisning för räkenskapsåret 2024-01-01 - 2024-12-31.

Verksamheten

Allmänt om verksamheten

Bolaget med säte i Partille grundades 2007 och bedriver verksamhet inom utveckling och installation av eldfasta konstruktioner och installationer och därmed förenlig verksamhet.

Väsentliga händelser under räkenskapsåret

Inga väsentliga händelser under året

Flerårsöversikt

	2024	2022/2023	2021/2022	Belopp i kr 2020/2021
Nettoomsättning	-2	633 387	4 668 164	0
Resultat efter finansiella poster	-460 804	-248 773	2 987 990	-909 102
Soliditet %	9,9	15,5	21,4	-172,5

Kommentar till flerårsöversikt

Anledning till att nettoomsättningen minskat från föregående år är att projekten inte startat under året utan den upplupna intäkten från tidigare år ligger kvar.

Förändringar i eget kapital

	Aktie- kapital	Balanserat resultat	Årets resultat
Belopp vid årets ingång	100 000	986 705	-248 773
Balanseras i ny räkning		-248 773	248 773
Årets resultat			-303 002
Belopp vid årets utgång	100 000	737 932	-303 002

Resultatdisposition

	Belopp i kr
<i>Till årsstämman förfogande står följande medel:</i>	
Balanserat resultat	737 932
Årets resultat	-303 002
Summa	434 930
<i>Styrelsen föreslår att medlen disponeras enligt följande:</i>	
Balanseras i ny räkning	434 930
Summa	434 930

CP SBC

Resultaträkning

Belopp i kr	Not	2024-01-01 - 2024-12-31	2022-09-01 - 2023-12-31
Rörelseintäkter, lagerförändringar m.m.			
Nettoomsättning		-2	633 387
Övriga rörelseintäkter		179 602	209 713
Summa rörelseintäkter, lagerförändringar m.m.		179 600	843 100
Rörelsekostnader			
Råvaror och förnödenheter		0	0
Övriga externa kostnader		-41 224	-214 778
Personalkostnader	2	-578 248	-841 088
Av- och nedskrivningar av materiella och immateriella anläggningstillgångar		-25 738	-35 883
Övriga rörelsekostnader		0	-267
Summa rörelsekostnader		-645 210	-1 092 016
Rörelseresultat		-465 610	-248 916
Finansiella poster			
Övriga ränteintäkter och liknande resultatposter		4 119	834
Räntekostnader och liknande resultatposter		687	-691
Summa finansiella poster		4 806	143
Resultat efter finansiella poster		-460 804	-248 773
Resultat före skatt		-460 804	-248 773
Skatter			
Skatt på årets resultat		157 802	0
Årets resultat		-303 002	-248 773

2025072403639

CP *Kj* *SBG*

Balansräkning

Belopp i kr	Not	2024-12-31	2023-12-31
TILLGÅNGAR			
Anläggningstillgångar			
Immateriella anläggningstillgångar			
Koncessioner, patent, licenser, varumärken samt liknande rättigheter	3	21 497	47 235
Summa immateriella anläggningstillgångar		21 497	47 235
Finansiella anläggningstillgångar			
Andelar i koncernföretag	4	30 945	30 945
Summa finansiella anläggningstillgångar		30 945	30 945
Summa anläggningstillgångar		52 442	78 180
Omsättningstillgångar			
Kortfristiga fordringar			
Kundfordringar		791 530	925 396
Fordringar hos koncernföretag		6 120	6 120
Övriga fordringar		4 927	328
Förutbetalda kostnader och upplupna intäkter		4 537 168	4 382 920
Summa kortfristiga fordringar		5 339 745	5 314 764
Kassa och bank			
Kassa och bank		2 648	17 315
Summa kassa och bank		2 648	17 315
Summa omsättningstillgångar		5 342 393	5 332 079
SUMMA TILLGÅNGAR		5 394 835	5 410 259



2025072403640

MS SBG

Balansräkning

<i>Belopp i kr</i>	<i>Not</i>	<i>2024-12-31</i>	<i>2023-12-31</i>
EGET KAPITAL OCH SKULDER			
Eget kapital			
Bundet eget kapital			
Aktiekapital		100 000	100 000
Summa bundet eget kapital		100 000	100 000
Fritt eget kapital			
Balanserat resultat		737 932	986 705
Årets resultat		-303 002	-248 773
Summa fritt eget kapital		434 930	737 932
Summa eget kapital		534 930	837 932
Kortfristiga skulder			
Övriga skulder till kreditinstitut		2 900 000	2 900 000
Leverantörsskulder		168 374	165 327
Övriga skulder		1 520 568	1 226 037
Upplupna kostnader och förutbetalda intäkter		270 963	280 963
Summa kortfristiga skulder		4 859 905	4 572 327
SUMMA EGET KAPITAL OCH SKULDER		5 394 835	5 410 259

2025072403641

  5136

Noter

Belopp i kr om inget annat anges.

Not 1 Redovisningsprinciper

Redovisningsprinciper

Årsredovisningen är upprättad i enlighet med årsredovisningslagen och Bokföringsnämndens allmänna råd (BFNAR 2016:10) om årsredovisning i mindre företag.

Immateriella anläggningstillgångar

Avskrivningar

År

Koncessioner, patent, licenser, varumärken samt liknande rättigheter

5

Not 2 Medelantalet anställda

2024-01-01 - 2022-09-01 -
2024-12-31 2023-12-31

Medelantalet anställda

1

1

Not 3 Koncessioner, patent, licenser, varumärken samt liknande rättigheter

	2024-12-31	2023-12-31
Ingående anskaffningsvärden	337 200	337 200
Utgående anskaffningsvärden	337 200	337 200
Ingående avskrivningar	-289 965	-254 082
Förändringar av avskrivningar		
Årets avskrivningar	-25 738	-35 883
Utgående avskrivningar	-315 703	-289 965
Redovisat värde	21 497	47 235

SBG

Not 4 Andelar i koncernföretag

	2024-12-31	2023-12-31
Ingående anskaffningsvärden	32 117	32 117
Utgående anskaffningsvärden	32 117	32 117
Ingående nedskrivningar	-1 172	-1 172
Utgående nedskrivningar	-1 172	-1 172
Redovisat värde	30 945	30 945

Kommentar

Bolaget är moderbolag till Gartena Andaluca, men med stöd av ÅRL 7 kap 3§ upprättas inte någon koncernredovisning.

2025072403643

 51367

Underskrifter

Partille 20-06-30


2025-06-30
Lars Gustaf Palm Datum
Verkställande direktör


2025-06-30
Klaus Detlef Gärtner Datum
Styrelseordförande

2025072403644