

Årsredovisning för  
**GYLLENE TIGERN AB**


559197-0974

Räkenskapsåret  
**2022-05-01 - 2023-04-30**


**Fastställelseintyg**

Undertecknad styrelseledamot i GYLLENE TIGERN AB intygar härmed dels att denna kopia av årsredovisningen överensstämmer med originalet, dels att resultat- och balansräkningen fastställts på årsstämma 2023-10-25. Stämman beslutade också att godkänna styrelsens förslag till resultatdisposition.

Malmö den 25 oktober 2023



Benny Mårtensson



Martin Axén

## Förvaltningsberättelse

Styrelsen för GYLLENE TIGERN AB, 559197-0974, får härmed avge årsredovisning för räkenskapsåret 2022-05-01 - 2023-04-30.

## Verksamheten

### Allmänt om verksamheten

Företaget med säte i Skåne län, Malmö kommun registrerades år 2019 och bedriver sedan dess restaurangverksamhet samt därmed förenlig verksamhet.

### Flerårsöversikt

	2022/2023	2021/2022	2020/2021	Belopp i kr 2019/2020
Nettoomsättning	9 048 183	8 510 138	5 307 925	3 542 984
Resultat efter finansiella poster	478 340	1 058 571	43 612	319 053
Soliditet, %	49	53	27	25

### Förändringar i eget kapital

	2023-04-30	2022-04-30
Specifikation av bundet och fritt eget kapital:		
Aktiekapital	50 000	50 000
Totalt bundet eget kapital	50 000	50 000
Balanserat resultat	514 927	280 321
Årets resultat	375 254	834 606
Totalt fritt eget kapital	890 181	1 114 927
<b>Totalt eget kapital</b>	<b>940 181</b>	<b>1 164 927</b>

### Resultatdisposition

	Belopp i kr
Styrelsen föreslår att fritt eget kapital, kronor 890 181, disponeras enligt följande:	
balanserat resultat	514 927
årets resultat	375 254
Totalt	890 181
disponeras för	
utdelning, [ 2000 * 300]	600 000
balanseras i ny räkning	290 181
Summa	890 181

Bolagets resultat och ställning framgår av efterföljande resultat- och balansräkningar med noter.

## Resultaträkning

Belopp i kr	Not	2022-05-01- 2023-04-30	2021-05-01- 2022-04-30
<b>Rörelseintäkter, lagerförändring m.m.</b>			
Nettoomsättning		9 048 183	8 510 138
Övriga rörelseintäkter		6 000	38 229
<b>Summa rörelseintäkter, lagerförändring m.m.</b>		<b>9 054 183</b>	<b>8 548 367</b>
<b>Rörelsekostnader</b>			
Råvaror och förnödenheter		-3 247 148	-2 832 739
Övriga externa kostnader		-1 439 113	-1 183 944
Personalkostnader		-3 743 933	-3 325 301
Av- och nedskrivningar av materiella och immateriella anläggningstillgångar		-144 896	-144 896
<b>Summa rörelsekostnader</b>		<b>-8 575 090</b>	<b>-7 486 880</b>
<b>Rörelseresultat</b>		<b>479 093</b>	<b>1 061 487</b>
<b>Finansiella poster</b>			
Övriga ränteintäkter och liknande resultatposter		35	-
Räntekostnader och liknande resultatposter		-788	-2 916
<b>Summa finansiella poster</b>		<b>-753</b>	<b>-2 916</b>
<b>Resultat efter finansiella poster</b>		<b>478 340</b>	<b>1 058 571</b>
<b>Bokslutsdispositioner</b>			
<b>Resultat före skatt</b>		<b>478 340</b>	<b>1 058 571</b>
<b>Skatter</b>			
Skatt på årets resultat		-103 086	-223 965
<b>Årets resultat</b>		<b>375 254</b>	<b>834 606</b>

2023112106283

## Balansräkning

Belopp i kr	Not	2023-04-30	2022-04-30
<b>TILLGÅNGAR</b>			
<b>Anläggningstillgångar</b>			
<i>Immateriella anläggningstillgångar</i>			
Goodwill	2	140 000	162 500
Summa immateriella anläggningstillgångar		140 000	162 500
<i>Materiella anläggningstillgångar</i>			
Inventarier, verktyg och installationer	3	323 676	446 072
Summa materiella anläggningstillgångar		323 676	446 072
<i>Finansiella anläggningstillgångar</i>			
Andra långfristiga fordringar	4	31 031	31 031
Summa finansiella anläggningstillgångar		31 031	31 031
<b>Summa anläggningstillgångar</b>		<b>494 707</b>	<b>639 603</b>
<b>Omsättningstillgångar</b>			
<i>Kortfristiga fordringar</i>			
Kundfordringar		185 419	155 358
Övriga fordringar		47 194	22 593
Förutbetalda kostnader och upplupna intäkter		63 571	46 843
Summa kortfristiga fordringar		296 184	224 794
<i>Kassa och bank</i>			
Kassa och bank		1 129 521	1 354 698
Summa kassa och bank		1 129 521	1 354 698
<b>Summa omsättningstillgångar</b>		<b>1 425 705</b>	<b>1 579 492</b>
<b>SUMMA TILLGÅNGAR</b>		<b>1 920 412</b>	<b>2 219 095</b>

2023112106284

## Balansräkning

Belopp i kr	Not	2023-04-30	2022-04-30
<b>EGET KAPITAL OCH SKULDER</b>			
<i>Eget kapital</i>			
<i>Bundet eget kapital</i>			
Aktiekapital		50 000	50 000
Summa bundet eget kapital		50 000	50 000
<i>Fritt eget kapital</i>			
Balanserat resultat		514 927	280 321
Årets resultat		375 254	834 606
Summa fritt eget kapital		890 181	1 114 927
<b>Summa eget kapital</b>		<b>940 181</b>	<b>1 164 927</b>
<i>Långfristiga skulder</i>			
Övriga skulder		2 111	220 590
Summa långfristiga skulder		2 111	220 590
<i>Kortfristiga skulder</i>			
Leverantörsskulder		463 173	342 735
Skatteskulder		27 234	148 113
Övriga skulder		477 713	333 730
Upplupna kostnader och förutbetalda intäkter		10 000	9 000
Summa kortfristiga skulder		978 120	833 578
<b>SUMMA EGET KAPITAL OCH SKULDER</b>		<b>1 920 412</b>	<b>2 219 095</b>

2023112106285

## Noter

Belopp i kr om inget annat anges.

### Not 1 Redovisningsprinciper

Årsredovisningen har upprättats i enlighet med Årsredovisningslagen och Bokföringsnämndens allmänna råd BFNAR 2016:10 Årsredovisning i mindre företag.

#### Avskrivningsprinciper för anläggningstillgångar

Avskrivningar enligt plan baseras på ursprungliga anskaffningsvärden och beräknad nyttjandeperiod. Följande avskrivningstider tillämpas:

Anläggningstillgångar	År
Immateriella anläggningstillgångar:	
-Goodwill	10%
Materiella anläggningstillgångar:	
-Inventarier, verktyg och installationer	20%
-Övriga materiella anläggningstillgångar:	15%

Skillnaden mellan ovan nämnda avskrivningar och skattemässigt gjorda avskrivningar redovisas som ackumulerade överavskrivningar, vilka ingår i obeskattade reserver.

### Not 2 Goodwill

	2023-04-30	2022-04-30
Ackumulerade anskaffningsvärden:		
-Vid årets början	225 000	225 000
Vid årets slut	225 000	225 000
Ackumulerade avskrivningar enligt plan:		
-Vid årets början	-62 500	-40 000
-Årets avskrivning enligt plan	-22 500	-22 500
Vid årets slut	-85 000	-62 500
<b>Redovisat värde vid årets slut</b>	<b>140 000</b>	<b>162 500</b>

Se 5 kap. 8 § ÅRL.

Mindre företag behöver inte lämna upplysning om ackumulerade avskrivningar, ackumulerade nedskrivningar, och korrigeringar av tidigare års avskrivningar och nedskrivningar. Det kan dock noteras att det inte går att summera noten om dessa upplysningar inte lämnas.

Obs! Uppskrivning av immateriella anläggningstillgångar är ej tillåtet enligt BFNAR 2016:10.

### Not 3 Inventarier, verktyg och installationer

	2023-04-30	2022-04-30
Ackumulerade anskaffningsvärden:		
-Vid årets början	751 307	751 307
Vid årets slut	751 307	751 307
Ackumulerade avskrivningar enligt plan:		
-Vid årets början	-305 235	-182 839
-Årets avskrivning anskaffningsvärden	-122 396	-122 396
Vid årets slut	-427 631	-305 235
<b>Redovisat värde vid årets slut</b>	<b>323 676</b>	<b>446 072</b>

**Not 4 Andra långfristiga fordringar**


	2023-04-30	2022-04-30
Akkumulerade anskaffningsvärden:		
-Vid årets början	31 031	31 031
<b>Redovisat värde vid årets slut</b>	<b>31 031</b>	<b>31 031</b>

2023112106287


Underskrifter

Malmö den 25 oktober 2023

2023112106288



Benny Mårtensson



Martin Axén