

# Årsredovisning

för

## Allmans AB

556239-0178


Räkenskapsåret

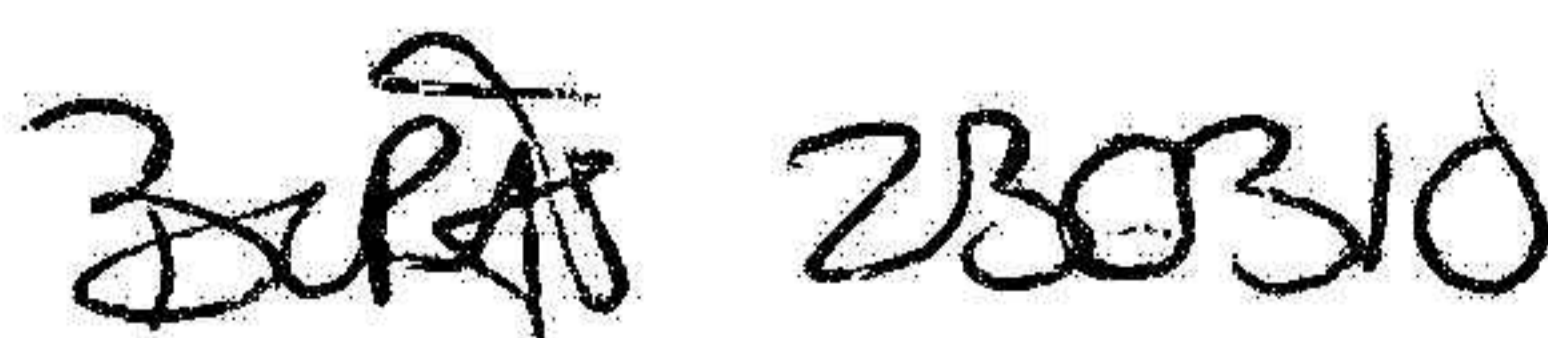
2022

### Fastställelseintyg

Undertecknad styrelseledamot i Allmans AB intygar att resultaträkningen och balansräkningen i årsredovisningen har fastställts på årsstämma 2023-03-10. Årsstämman beslutade att godkänna styrelsens förslag till resultatdisposition.

Jag intygar också att innehållet i årsredovisningen och revisionsberättelsen stämmer överens med originalen.

  
MATTIAS MAGNUSSON

  
ZURAB ZBOBIO

Styrelsen och verkställande direktören för Allmans AB avger följande årsredovisning för räkenskapsåret 2022.

Årsredovisningen är upprättad i svenska kronor, SEK. Om inte annat särskilt anges, redovisas alla belopp i hela kronor (kr). Uppgifter inom parentes avser föregående år.

## Förvaltningsberättelse

### Information om verksamheten

Bolaget som är beläget i Borås, är ett familjeföretag i 4:e generationen. Bolaget finstycker, tillverkar charkuterivaror samt idkar grossistförsäljning till storhushåll.

Företaget har sitt säte i Borås.

### Väsentliga händelser under räkenskapsåret

I början på året släpptes de sista restriktionerna (efter Covid-19) och marknaden har under året återgått mer till det normala. Även gränsen mot Norge har fått förbli öppen vilket gjort att affärerna åter kommit i gång. Storhushållsförsäljningen har likväl med dagligvaruhandeln förbättrats sedan restriktioner tagits bort. Avtal mot kommuner och landsting löper på enligt avtal och även de återgått till normalläge efter längre tid med restriktioner i landet.

Kriget i Ukraina har medfört stor påverkan på bolaget och branschen i helhet. Pris- och kostnadsökningar har drabbat oss under året till följd av Rysslands invasion av Ukraina.

### Ägarförhållanden

Bolaget är ett helägt dotterbolag till August Magnusson Livsmedel AB org.nr. 556839-4398.

Flerårsöversikt (Tkr)	2022	2021	2020	2019	2018
Nettoomsättning	225 068	180 954	189 786	203 467	203 997
Resultat efter finansiella poster	8 554	6 301	5 176	5 015	6 534
Balansomslutning	49 652	49 007	44 636	45 311	48 875
Soliditet (%)	43	52	47	44	43
Avkastning på totalt kap. (%)	18	13	12	12	14
Avkastning på eget kap. (%)	41	25	26	25	31
Antal anställda	43	38	38	43	42

2023032904001

### Förändringar i eget kapital

	Aktie- kapital	Reserv- fond	Balanserat resultat	Totalt
Belopp vid årets ingång	200 000	40 000	14 159 455	14 399 455
Utdelning beslutad på årsstämma 220225			-10 500 000	-10 500 000
Årets resultat			7 138 884	7 138 884
Belopp vid årets utgång	200 000	40 000	10 798 339	11 038 339

Aktiekapitalet består av 2.000 st aktier med kvotvärde 100 kr.

### Förslag till vinstdisposition

Styrelsen föreslår att till förfogande stående vinstmedel (kronor):

balanserad vinst	3 659 454
årets vinst	7 138 884
	<b>10 798 338</b>

disponeras så att till aktieägare utdelas	7 125 000
i ny räkning överföres	3 673 338
	<b>10 798 338</b>

Styrelsens yttrande över den föreslagna vinstutdelningen

Den föreslagna utdelningen till aktieägarna reducerar bolagets soliditet till 32,7 %. Soliditeten är mot bakgrund av att bolagets och koncernens verksamhet fortsatt bedrivs med lönsamhet betryggande.

Likviditeten i bolaget och koncernen bedöms kunna upprätthållas på en likaledes betryggande nivå.

Styrelsens uppfattning är att den föreslagna utdelningen ej hindrar bolaget, och övriga i koncernen ingående bolag, från att fullgöra sina förpliktelser på kort och lång sikt, ej heller att fullgöra erforderliga investeringar. Den föreslagna utdelningen kan därmed försvaras med hänsyn till vad som anförs i ABL 17 kap 3 § 2-3 st (försiktighetsregeln).

### Resultat och ställning

Företagets resultat och ställning i övrigt framgår av efterföljande resultat- och balansräkning samt kassaflödesanalys med noter.

2023032904002

## Resultaträkning

	Not	2022-01-01 -2022-12-31	2021-01-01 -2021-12-31
<b>Rörelsens intäkter</b>			
Nettoomsättning		225 067 920	180 954 182
Övriga rörelseintäkter	14	981 883	1 820 771
		<b>226 049 803</b>	<b>182 774 953</b>
<b>Rörelsens kostnader</b>			
Råvaror och förnödenheter		-176 635 074	-141 223 913
Övriga externa kostnader	4, 5, 7	-13 733 085	-10 688 767
Personalkostnader	6	-25 505 628	-22 754 251
Avskrivningar och nedskrivningar av materiella och immateriella anläggningstillgångar	7	-1 388 081	-1 610 365
		<b>-217 261 868</b>	<b>-176 277 296</b>
<b>Rörelseresultat</b>	2	<b>8 787 935</b>	<b>6 497 657</b>
<b>Resultat från finansiella poster</b>			
Övriga ränteintäkter och liknande resultatposter		24 433	9 283
Räntekostnader och liknande resultatposter		-258 379	-205 845
		<b>-233 946</b>	<b>-196 562</b>
<b>Resultat efter finansiella poster</b>		<b>8 553 989</b>	<b>6 301 095</b>
Bokslutsdispositioner	8	549 401	635 824
<b>Resultat före skatt</b>		<b>9 103 390</b>	<b>6 936 919</b>
Skatt på årets resultat	10	-1 964 506	-1 489 509
<b>Årets resultat</b>		<b>7 138 884</b>	<b>5 447 410</b>

U

## Balansräkning

Not 2022-12-31 2021-12-31

### TILLGÅNGAR

#### Anläggningstillgångar

##### *Materiella anläggningstillgångar*

Byggnader och mark	9	7 331 845	7 616 126
Maskiner och andra tekniska anläggningar	11	1 704 800	1 931 593
Inventarier, verktyg och installationer	12	1 919 628	1 067 838
		<b>10 956 273</b>	<b>10 615 556</b>

Summa anläggningstillgångar 10 956 273 10 615 556

#### Omsättningstillgångar

##### *Varulager m m*

Färdiga varor och handelsvaror		19 645 522	14 602 350
		<b>19 645 522</b>	<b>14 602 350</b>

##### *Kortfristiga fordringar*

Kundfordringar		14 149 474	10 258 127
Övriga fordringar		463 626	1 009 155
Förutbetalda kostnader och upplupna intäkter	13	338 151	327 658
		<b>14 951 250</b>	<b>11 594 940</b>

Kassa och bank 20 4 099 084 12 193 712

Summa omsättningstillgångar 38 695 856 38 391 002

**SUMMA TILLGÅNGAR 49 652 129 49 006 559**

2023032904003

2023032904004

<b>Balansräkning</b>	<b>Not</b>	<b>2022-12-31</b>	<b>2021-12-31</b>
<b>EGET KAPITAL OCH SKULDER</b>			
<b>Eget kapital</b>	<b>24</b>		
<i>Bundet eget kapital</i>			
Aktiekapital		200 000	200 000
Reservfond		40 000	40 000
		<b>240 000</b>	<b>240 000</b>
<i>Fritt eget kapital</i>			
Balanserad vinst eller förlust		3 659 454	8 712 044
Årets resultat		7 138 884	5 447 410
		<b>10 798 338</b>	<b>14 159 454</b>
<b>Summa eget kapital</b>		<b>11 038 338</b>	<b>14 399 454</b>
<b>Obeskattade reserver</b>	<b>15</b>	<b>12 582 000</b>	<b>13 332 000</b>
<b>Avsättningar</b>			
Uppskjuten skatteskuld	<b>16</b>	1 301 884	1 357 364
<b>Summa avsättningar</b>		<b>1 301 884</b>	<b>1 357 364</b>
<b>Långfristiga skulder</b>			
Skulder till kreditinstitut	<b>17</b>	4 513 548	7 000 000
<b>Summa långfristiga skulder</b>		<b>4 513 548</b>	<b>7 000 000</b>
<b>Kortfristiga skulder</b>			
Skulder till kreditinstitut		212 496	0
Leverantörsskulder		10 937 466	5 464 556
Skulder till koncernföretag		1 125 782	360 865
Aktuella skatteskulder		852 691	976 684
Övriga skulder		1 521 055	1 322 963
Upplupna kostnader och förutbetalda intäkter	<b>19</b>	5 566 870	4 792 673
<b>Summa kortfristiga skulder</b>		<b>20 216 359</b>	<b>12 917 741</b>
<b>SUMMA EGET KAPITAL OCH SKULDER</b>		<b>49 652 129</b>	<b>49 006 559</b>

2

## Kassaflödesanalys

Not

2022-01-01  
-2022-12-31

2021-01-01  
-2021-12-31

### Den löpande verksamheten

Resultat före finansiella poster	8 787 935	6 497 657
Avskrivningar	1 388 081	1 610 365
Justering för poster som inte ingår i kassaflödet	0	-88 432
	<b>10 176 016</b>	<b>8 019 590</b>

Erhållen ränta	24 433	9 283
Erlagd ränta	-258 379	-205 845
Betald inkomstskatt	-2 143 979	-1 113 321

### Kassaflöde från förändring av rörelsekapitalet

Förändring av varulager	-5 043 172	549 887
Förändring av kundfordringar	-3 891 347	229 594
Förändring av kortfristiga fordringar	535 036	-933 206
Förändring av leverantörsskulder	5 472 909	282 676
Förändring av kortfristiga skulder	1 737 206	-297 833
Kassaflöde från den löpande verksamheten	<b>6 608 723</b>	<b>6 540 826</b>

### Investeringsverksamheten

Investeringar i materiella anläggningstillgångar	-1 860 044	-474 916
Försäljning av materiella anläggningstillgångar	131 246	768 432
Kassaflöde från investeringsverksamheten	<b>-1 728 798</b>	<b>293 516</b>

### Finansieringsverksamheten

Upptagna lån	726 044	0
Amortering av lån	-3 000 000	-687 500
Utbetald utdelning	-10 500 000	0
Lämnade koncernbidrag	-200 599	-114 176
Kassaflöde från finansieringsverksamheten	<b>-12 974 555</b>	<b>-801 676</b>

### Årets kassaflöde

Likvida medel vid årets början	12 193 712	6 161 046
--------------------------------	------------	-----------

Likvida medel vid årets slut	20	4 099 083	12 193 712
------------------------------	----	-----------	------------

## Noter

### Not 1 Redovisnings- och värderingsprinciper

#### Allmänna upplysningar

Årsredovisningen är upprättad i enlighet med årsredovisningslagen och BFNAR 2012:1 Årsredovisning och koncernredovisning (K3). Redovisningsprinciperna är oförändrade jämfört med föregående år.

#### Utländska valutor

Fordringar och skulder i utländsk valuta har värderats till balansdagens kurs. Kursvinster och kursförluster på rörelsefordringar och rörelseskulder redovisas i rörelseresultatet medan kursvinster och kursförluster på finansiella fordringar och skulder redovisas som finansiella poster.

#### Intäktsredovisning

Försäljning av varor redovisas vid leverans av produkter till kunden, i enlighet med försäljningsvilkoren. Försäljningen redovisas netto efter moms, rabatter och kursdifferenser vid försäljning i utländsk valuta.

Övriga intäkter som intjänats intäktsredovisas enligt följande

Hysesintäkter: i den period uthyrningen avser

Korttidsstöd för permittering

Utbetalning av Fora (AGS)

Lönebidrag

#### Materiella anläggningstillgångar

Materiella anläggningstillgångar redovisas till anskaffningsvärde minskat med avskrivningar. I anskaffningsvärdet ingår utgifter som direkt kan hänföras till förvärvet av tillgången.

När en komponent i en anläggningstillgång byts ut, utrangeras eventuell kvarvarande del av den gamla komponenten och den nya komponentens anskaffningsvärde aktiveras. Tillkommande utgifter som avser tillgångar som inte delas upp i komponenter läggs till anskaffningsvärdet om de beräknas ge företaget framtida ekonomiska fördelar, till den del tillgångens prestanda ökar i förhållande till tillgångens värde vid anskaffningstidpunkten. Utgifter för löpande reparationer och underhåll redovisas som kostnader.

Realisationsvinst respektive realisationsförlust vid avyttring av en anläggningstillgång redovisas som Övrig rörelseintäkt respektive Övrig rörelsekostnad. Materiella anläggningstillgångar skrivs av systematiskt under tillgångens bedömda nyttjandeperiod. När tillgångarnas avskrivningsbara belopp fastställts, beaktas i förekommande fall tillgångens restvärde. Bolagets mark har obegränsad nyttjandeperiod och skrivs inte av. Linjär avskrivningsmetod används för övriga typer av materiella tillgångar.

Följande avskrivningstider tillämpas:

#### Industribyggnader

Stommar	50 år
Stomkompletteringar, fasad, fönster	40 år
Övrigt	25 år
Maskiner och andra tekniska anläggningar	8,3 år
Inventarier, verktyg och installationer	5-12,3 år

### **Lånkostnader**

I bolaget redovisas samtliga lånekostnader som kostnader i den period till vilken de hänför sig.

### **Finansiella instrument**

Finansiella instrument som redovisas i balansräkningen inkluderar kundfordringar, kortfristiga placeringar och övriga fordringar, leverantörsskulder och låneskulder. Instrumenten redovisas i balansräkningen när Allmans AB blir part i instrumentets avtalsmässiga villkor. Finansiella tillgångar tas bort från balansräkningen när rätten att erhålla kassaflöden från instrumentet har löpt ut eller överförs och bolaget har överfört i stort sett alla risker och förmåner som är förknippade med äganderätten.

Finansiella skulder tas bort från balansräkningen när förpliktelserna har reglerats eller på annat sätt upphört.

### **Kortfristiga placeringar**

Värdepapper som är anskaffade med avsikt att innehas kortsiktigt redovisas inledningsvis till anskaffningsvärde och i efterföljande värderingar i enlighet med lägsta värdets princip till det lägsta av anskaffningsvärde och marknadsvärde. I posten kortfristiga placeringar ingår aktier som innehas för att placera likviditetsöverskott på kort sikt.

### **Kundfordringar och övriga fordringar**

Fordringar redovisas som omsättningstillgångar med undantag för poster med förfallodag mer än 12 månader efter balansdagen, vilka klassificeras som anläggningstillgångar. Fordringar tas upp till det belopp som förväntas bli inbetalt efter avdrag för individuellt bedömda osäkra fordringar.

Fordringar som är räntefria eller som löper med ränta som avviker från marknadsräntan och har en löptid överstigande 12 månader redovisas till ett diskonterat nuvärde och tidsvärdeförändringen redovisas som ränteintäkt i resultaträkningen.

### **Låneskulder och leverantörsskulder**

Låneskulder och leverantörsskulder redovisas initialt till anskaffningsvärde efter avdrag för transaktionskostnader. Skiljer sig det redovisade beloppet från det belopp som ska återbetalas vid förfallotidpunkten periodiseras mellanskillnaden som räntekostnad över lånets löptid med hjälp av instrumentets effektivränta. Härigenom överensstämmer vid förfallotidpunkten det redovisade beloppet och det belopp som ska återbetalas.

### **Leasingavtal**

Företaget redovisar samtliga leasingavtal, såväl finansiella som operationella, som operationella leasingavtal. Leasingavgiften redovisas som en kostnad linjärt över leasingperioden.

### **Varulager**

Varulagret har värderats till det lägsta av dess anskaffningsvärde och dess nettoförsäljningsvärde på balansdagen. Anskaffningsvärdet fastställs med användning av först in, först ut-metoden (FIFU).

### **Inkomstskatter**

Aktuella skatter värderas utifrån de skattesatser och skatteregler som är beslutade före balansdagen. Uppskjutna skatter värderas utifrån de skattesatser och skatteregler som är beslutade före balansdagen. Uppskjuten skatteskuld avseende temporära skillnader som hänför sig till investeringar i dotterföretag redovisas inte i årsredovisningen då moderföretaget i samtliga fall kan styra tidpunkten för återföring av de temporära skillnaderna och det inte bedöms sannolikt att en återföring sker inom överskådlig framtid.

Fordringar och skulder netto redovisas endast när det finns en legal rätt till kvittning. Aktuell skatt, liksom förändring i uppskjuten skatt, redovisas i resultaträkningen om inte skatten är hänförlig till en händelse eller transaktion som redovisas direkt i eget kapital. Skatteeffekter av poster som redovisas direkt mot eget kapital, redovisas mot eget kapital. På grund av sambandet mellan redovisning och beskattning särredovisas inte den uppskjutna skatteskulden som är hänförlig till obeskattade reserver.

### **Avsättningar**

Företaget för en avsättning när det finns en legal eller informell förpliktelse och en tillförlitlig uppskattning av beloppet kan göras.

### **Kassaflödesanalys**

Kassaflödesanalysen upprättas enligt indirekt metod. Det redovisade kassaflödet omfattar endast transaktioner som medfört in- eller utbetalningar.

### **Nyckeltalsdefinitioner**

Soliditet (%)

Justerat eget kapital (eget kapital och obeskattade reserver med avdrag för uppskjuten skatt) i procent av balansomslutning.

Avkastning på totalt kap. (%)

Rörelseresultat plus finansiella intäkter i procent av balansomslutningen.

Avkastning på eget kap. (%)

Resultat efter finansiella poster i procent av justerat eget kapital (eget kapital och obeskattade reserver med avdrag för uppskjuten skatt).

### **Not 2 Inköp och försäljning mellan koncernföretag**

Under året har inga koncerninterna inköp eller försäljningar ägt rum.

### **Not 3 Uppskattningar och bedömningar**

Allmans AB gör uppskattningar och bedömningar om framtiden. De uppskattningar för redovisningsändamål som blir följden av dessa kommer, definitionsmässigt, sällan att motsvara det verkliga resultatet. Några uppskattningar och antagande som innebär en betydande risk för väsentliga justeringar i redovisade värden för tillgångar och skulder under nästkommande år bedöms inte finnas.

### **Not 4 Ersättning till revisorerna**

	2022	2021
Revisionsuppdraget	102 500	67 000
Övriga tjänster	15 925	39 900
	<b>118 425</b>	<b>106 900</b>

**Not 5 Operationella leasingavtal**

Årets leasingkostnader avseende leasingavtal, uppgår till 258 129 kronor.

Framtida leasingavgifter, för icke uppsägningsbara leasingavtal, förfaller till betalning enligt följande:

	2022	2021
Inom ett år	0	205 956
Senare än ett år men inom fem år	0	0
	0	205 956

**Not 6 Anställda och personalkostnader**

	2022	2021
<b>Medelantalet anställda</b>		
Kvinnor	9	9
Män	34	29
	43	38
<b>Löner och andra ersättningar</b>		
Styrelse och verkställande direktör	2 048 100	1 982 496
Övriga anställda	15 175 958	12 701 512
	17 224 058	14 684 008
<b>Sociala kostnader</b>		
Sociala avgifter enligt lag och avtal	6 723 842	6 303 690
Pensionskostnader för styrelse och verkställande direktör	525 118	552 088
Pensionskostnader för övriga anställda	943 420	987 625
	8 192 380	7 843 403
<b>Totala löner, ersättningar, sociala kostnader och pensionskostnader</b>	<b>25 416 438</b>	<b>22 527 411</b>
<b>Könsfördelning bland ledande befattningshavare</b>		
Andel män i styrelsen	100 %	100 %
Andel män bland övriga ledande befattningshavare	100 %	100 %

**Not 7 Avskrivningar av materiaella anläggningstillgångar**

	2022	2021
Byggnader	367 230	555 466
Maskiner och andra tekniska anläggningar	607 534	612 897
Inventarier, verktyg och installationer	413 317	442 002
	1 388 081	1 610 365

2023032904010

### Not 8 Bokslutsdispositioner

	2022	2021
Avsättning till periodiseringsfond	-2 000 000	-1 500 000
Återföring från periodiseringsfond	2 750 000	2 250 000
Lämnat koncernbidrag	-200 599	-114 176
	<b>549 401</b>	<b>635 824</b>

### Not 9 Byggnader och mark

	2022-12-31	2021-12-31
Ingående anskaffningsvärden	21 112 744	21 112 744
Inköp	82 949	
<b>Utgående ackumulerade anskaffningsvärden</b>	<b>21 195 693</b>	<b>21 112 744</b>
Ingående avskrivningar	-13 496 618	-12 941 152
Årets avskrivningar	-367 230	-555 466
<b>Utgående ackumulerade avskrivningar</b>	<b>-13 863 848</b>	<b>-13 496 618</b>
<b>Utgående redovisat värde</b>	<b>7 331 845</b>	<b>7 616 126</b>
Bokfört värde byggnader	6 803 915	7 088 196
Bokfört värde mark	527 930	527 930
	<b>7 331 845</b>	<b>7 616 126</b>

### Not 10 Skatt på årets resultat

	2022	2021
<b>Skatt på årets resultat</b>		
Aktuell skatt	2 019 986	1 576 831
Uppskjuten skatt	-55 480	-87 322
<b>Totalt redovisad skatt</b>	<b>1 964 506</b>	<b>1 489 509</b>

### Avstämning av effektiv skatt

	2022	2021
	Belopp	Belopp
Redovisat resultat före skatt	9 103 390	6 936 919
Skatt enligt gällande skattesats (20,6%)	-1 875 298	-1 429 005
Skatteeffekt av ej avdragsgilla kostnader	-23 034	-17 026
Skatteeffekt temporära skillnader	-19 997	
Skatteeffekt av schablonränta på periodiseringsfond	-12 187	-40 769
Ändrade skattesatser	-33 990	-2 709
<b>Redovisad effektiv skatt</b>	<b>-1 964 506</b>	<b>-1 489 509</b>

2023032904011

**Not 11 Maskiner och andra tekniska anläggningar**

	2022-12-31	2021-12-31
Ingående anskaffningsvärden	14 966 616	14 931 700
Inköp	380 742	34 916
<b>Utgående ackumulerade anskaffningsvärden</b>	<b>15 347 358</b>	<b>14 966 616</b>
Ingående avskrivningar	-13 035 024	-12 422 127
Årets avskrivningar	-607 534	-612 897
<b>Utgående ackumulerade avskrivningar</b>	<b>-13 642 558</b>	<b>-13 035 024</b>
<b>Utgående redovisat värde</b>	<b>1 704 800</b>	<b>1 931 592</b>

**Not 12 Inventarier, verktyg och installationer**

	2022-12-31	2021-12-31
Ingående anskaffningsvärden	4 977 736	5 387 736
Inköp	1 396 353	440 000
Försäljningar/utrangeringar	-544 046	-850 000
<b>Utgående ackumulerade anskaffningsvärden</b>	<b>5 830 043</b>	<b>4 977 736</b>
Ingående avskrivningar	-3 909 898	-3 637 896
Försäljningar/utrangeringar	412 800	34 000
Årets avskrivningar	-413 317	-306 002
<b>Utgående ackumulerade avskrivningar</b>	<b>-3 910 415</b>	<b>-3 909 898</b>
<b>Utgående redovisat värde</b>	<b>1 919 628</b>	<b>1 067 838</b>

**Not 13 Förutbetalda kostnader och upplupna intäkter**

	2022-12-31	2021-12-31
Förutbetald försäkring	33 963	33 926
Övriga poster	304 188	293 732
	<b>338 151</b>	<b>327 658</b>

**Not 14 Övriga rörelseintäkter**

	2022	2021
Korttidspermitteringsstöd	0	844 051
Återbetalning Fora (AGS)	85 136	722 345
Lönebidrag	501 782	92 186
Övriga rörelseintäkter	394 965	162 189
	<b>981 883</b>	<b>1 820 771</b>

0

2023032904012

**Not 15 Obeskattade reserver**

	2022-12-31	2021-12-31
Akkumulerad överavskrivning	1 500 000	1 500 000
Periodiseringsfonder	11 082 000	11 832 000
	<b>12 582 000</b>	<b>13 332 000</b>
Skatteeffekt av schablonränta på periodiseringsfond	12 187	12 959

**Not 16 Uppskjuten skatt**

	2022-12-31	2021-12-31
Temporära skillnader mellan redovisningsmässiga och skattemässiga värden på byggnader	-1 301 884	-1 357 364
<b>Belopp vid årets utgång</b>	<b>-1 301 884</b>	<b>-1 357 364</b>

**Not 17 Långfristiga skulder**

	2022-12-31	2021-12-31
Skulder som skall betalas senare än fem år efter balansdagen	4 000 000	7 000 000
Långfristig del som skall betalas senare än ett år	513 548	0
	<b>4 513 548</b>	<b>7 000 000</b>

**Not 19 Upplupna kostnader och förutbetalda intäkter**

	2022-12-31	2021-12-31
Upplupna semesterlöner	-2 908 189	-2 489 594
Upplupna sociala avgifter	-1 921 897	-1 584 077
Upplupna räntor	-786	-263
Övriga poster	-735 998	-718 739
	<b>-5 566 870</b>	<b>-4 792 673</b>

**Not 20 Likvida medel**

	2022-12-31	2021-12-31
<b>Likvida medel</b>		
Kassamedel	52 415	20 141
Banktillgödohavanden	4 046 669	12 173 570
	<b>4 099 084</b>	<b>12 193 711</b>

2023032904013

**Not 21 Ställda säkerheter**

	2022-12-31	2021-12-31
Fastighetsinteckning	23 300 000	23 300 000
Företagsinteckning	11 100 000	11 100 000
	<b>34 400 000</b>	<b>34 400 000</b>

**Not 22 Eventualförpliktelser**

	2022-12-31	2021-12-31
Övriga ansvarsförbindelser	0	76 000
	<b>0</b>	<b>76 000</b>

**Not 23 Väsentliga händelser efter räkenskapsårets slut**

Fortsatt orolig tid till följd av Rysslands invasion av Ukraina. Kostnadsökningarna fortsätter och vi räknar med att det oroliga och osäkra läget kommer bestå under 2023.

**Not 24 Disposition av vinst eller förlust**


	2022-12-31
<b>Förslag till vinstdisposition</b>	
Styrelsen föreslår att till förfogande stående vinstmedel:	
balanserad vinst	3 659 454
årets vinst	7 138 884
	<b>10 798 338</b>
disponeras så att	
till aktieägare utdelas	7 125 000
i ny räkning överföres	3 673 338
	<b>10 798 338</b>

Allmans AB  
Org.nr 556239-0178

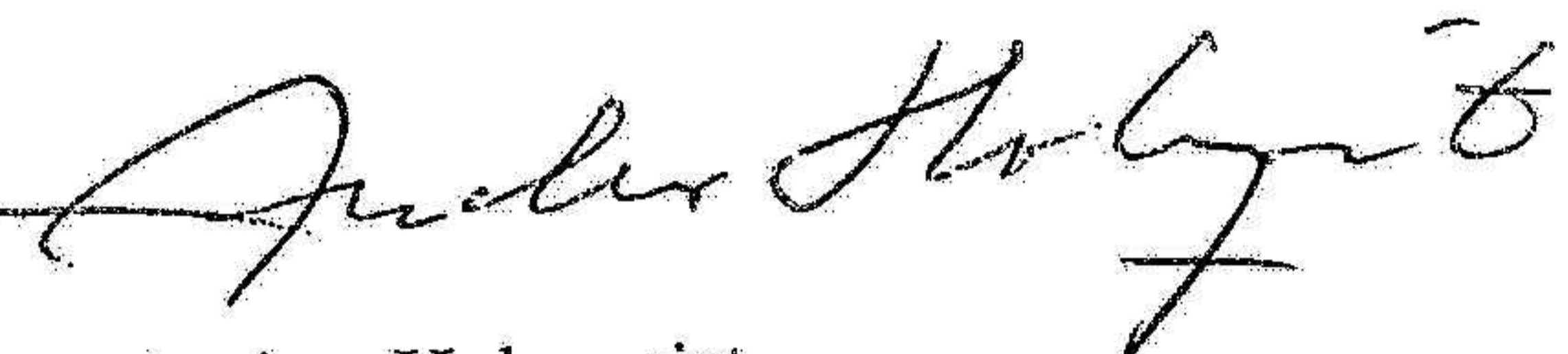
Borås den 10 mars 2023

  
Mattias Magnusson  
Verkställande direktör


  
Andréas Magnusson



Jonas Magnusson

  
Anders Holmqvist  
Ordförande

Vår revisionsberättelse har lämnats *den 10 mars 2023.*

  
Peter Olofsson Wank  
Auktoriserad revisor

Öhrlings PricewaterhouseCoopers AB

2023032904014

# Revisionsberättelse

Till bolagsstämman i Allmans Aktiebolag, org.nr 556239-0178

---

## Rapport om årsredovisningen

### Uttalanden

Vi har utfört en revision av årsredovisningen för Allmans Aktiebolag för år 2022.

Enligt vår uppfattning har årsredovisningen upprättats i enlighet med årsredovisningslagen och ger en i alla väsentliga avseenden rättvisande bild av Allmans Aktiebolags finansiella ställning per den 31 december 2022 och av dess finansiella resultat och kassaflöde för året enligt årsredovisningslagen. Förvaltningsberättelsen är förenlig med årsredovisningens övriga delar.

Vi tillstyrker därför att bolagsstämman fastställer resultaträkningen och balansräkningen för Allmans Aktiebolag.

### Grund för uttalanden

Vi har utfört revisionen enligt International Standards on Auditing (ISA) och god revisionssed i Sverige. Vårt ansvar enligt dessa standarder beskrivs närmare i avsnittet Revisorns ansvar. Vi är oberoende i förhållande till Allmans Aktiebolag enligt god revisorssed i Sverige och har i övrigt fullgjort vårt yrkesetiska ansvar enligt dessa krav.

Vi anser att de revisionsbevis vi har inhämtat är tillräckliga och ändamålsenliga som grund för våra uttalanden.

### Styrelsens och verkställande direktörens ansvar

Det är styrelsen och verkställande direktören som har ansvaret för att årsredovisningen upprättas och att den ger en rättvisande bild enligt årsredovisningslagen. Styrelsen och verkställande direktören ansvarar även för den interna kontroll som de bedömer är nödvändig för att upprätta en årsredovisning som inte innehåller några väsentliga felaktigheter, vare sig dessa beror på oegentligheter eller misstag.

Vid upprättandet av årsredovisningen ansvarar styrelsen och verkställande direktören för bedömningen av bolagets förmåga att fortsätta verksamheten. De upplyser, när så är tillämpligt, om förhållanden som kan påverka förmågan att fortsätta verksamheten och att använda antagandet om fortsatt drift. Antagandet om fortsatt drift tillämpas dock inte om styrelsen och verkställande direktören avser att likvidera bolaget, upphöra med verksamheten eller inte har något realistiskt alternativ till att göra något av detta.

### Revisorns ansvar

Våra mål är att uppnå en rimlig grad av säkerhet om huruvida årsredovisningen som helhet inte innehåller några väsentliga felaktigheter, vare sig dessa beror på oegentligheter eller misstag, och att lämna en revisionsberättelse som innehåller våra uttalanden. Rimlig säkerhet är en hög grad av säkerhet, men är ingen garanti för att en revision som utförs enligt ISA och god revisionssed i Sverige alltid kommer att upptäcka en väsentlig felaktighet om en sådan finns. Felaktigheter kan uppstå på grund av oegentligheter eller misstag och anses vara väsentliga om de enskilt eller tillsammans rimligen kan förväntas påverka de ekonomiska beslut som användare fattar med grund i årsredovisningen.

En ytterligare beskrivning av vårt ansvar för revisionen av årsredovisningen finns på Revisorsinspektionens webbplats: [www.revisorsinspektionen.se/revisornsansvar](http://www.revisorsinspektionen.se/revisornsansvar). Denna beskrivning är en del av revisionsberättelsen.

## Rapport om andra krav enligt lagar och andra författningar

### Uttalanden

Utöver vår revision av årsredovisningen har vi även utfört en revision av styrelsens och verkställande direktörens förvaltning för Allmans Aktiebolag för år 2022 samt av förslaget till dispositioner beträffande bolagets vinst eller förlust.

Vi tillstyrker att bolagsstämman disponerar vinsten enligt förslaget i förvaltningsberättelsen och beviljar styrelsens ledamöter och verkställande direktören ansvarsfrihet för räkenskapsåret.

## Grund för uttalanden

Vi har utfört revisionen enligt god revisionsssed i Sverige. Vårt ansvar enligt denna beskrivs närmare i avsnittet Revisorns ansvar. Vi är oberoende i förhållande till Allmans Aktiebolag enligt god revisorssed i Sverige och har i övrigt fullgjort vårt yrkesetiska ansvar enligt dessa krav.

Vi anser att de revisionsbevis vi har inhämtat är tillräckliga och ändamålsenliga som grund för våra uttalanden.

## Styrelsens och verkställande direktörens ansvar

Det är styrelsen som har ansvaret för förslaget till dispositioner beträffande bolagets vinst eller förlust. Vid förslag till utdelning innefattar detta bland annat en bedömning av om utdelningen är försvarlig med hänsyn till de krav som bolagets verksamhetsart, omfattning och risker ställer på storleken av bolagets egna kapital, konsolideringsbehov, likviditet och ställning i övrigt.

Styrelsen ansvarar för bolagets organisation och förvaltningen av bolagets angelägenheter. Detta innefattar bland annat att fortlöpande bedöma bolagets ekonomiska situation, och att tillse att bolagets organisation är utformad så att bokföringen, medelsförvaltningen och bolagets ekonomiska angelägenheter i övrigt kontrolleras på ett betryggande sätt. Den verkställande direktören ska sköta den löpande förvaltningen enligt styrelsens riktlinjer och anvisningar och bland annat vidta de åtgärder som är nödvändiga för att bolagets bokföring ska fullgöras i överensstämmelse med lag och för att medelsförvaltningen ska skötas på ett betryggande sätt.

## Revisorns ansvar

Vårt mål beträffande revisionen av förvaltningen, och därmed vårt uttalande om ansvarsfrihet, är att inhämta revisionsbevis för att med en rimlig grad av säkerhet kunna bedöma om någon styrelseledamot eller verkställande direktören i något väsentligt avseende:

- företagit någon åtgärd eller gjort sig skyldig till någon försummelse som kan föranleda ersättningskyldighet mot bolaget
- på något annat sätt handlat i strid med aktiebolagslagen, årsredovisningslagen eller bolagsordningen.

Vårt mål beträffande revisionen av förslaget till dispositioner av bolagets vinst eller förlust, och därmed vårt uttalande om detta, är att med rimlig grad av säkerhet bedöma om förslaget är förenligt med aktiebolagslagen.

Rimlig säkerhet är en hög grad av säkerhet, men ingen garanti för att en revision som utförs enligt god revisionsssed i Sverige alltid kommer att upptäcka åtgärder eller försummelser som kan föranleda ersättningskyldighet mot bolaget, eller att ett förslag till dispositioner av bolagets vinst eller förlust inte är förenligt med aktiebolagslagen.

En ytterligare beskrivning av vårt ansvar för revisionen av förvaltningen finns på Revisorsinspektionens webbplats: [www.revisorsinspektionen.se/revisornsansvar](http://www.revisorsinspektionen.se/revisornsansvar). Denna beskrivning är en del av revisionsberättelsen.

Borås den 10 mars 2023

Öhrlings PricewaterhouseCoopers AB

Péter Olofsson Wank  
Auktoriserad revisor