



ÅRSREDOVISNING

Perioden 2021-01-01 -- 2021-12-31


Veolia PET Svenska AB

Org.nr. 556683-8941

Undertecknad styrelseledamot/VD i Veolia PET Svenska AB intygar, dels att denna kopia av årsredovisningen överensstämmer med originalet, dels att resultaträkningen och balansräkningen fastställts på årsstämma den 2022-06-30

Årsstämman beslöt att godkänna styrelsens förslag till behandling av årets vinst.

Norrköping den 2022-06-30



Namnförtydligande:
Stephan Bockmühl



ÅRSREDOVISNING

Perioden 2021-01-01 -- 2021-12-31

Veolia PET Svenska AB

Org.nr. 556683-8941

A

STYRELSEN OCH VERKSTÄLLANDE DIREKTÖREN FÅR HÄRMED AVLÄMNA
ÅRSREDOVISNING FÖR RÄKENSKAPSÅR
2021-01-01 – 2021-12-31.

2022071905085

Innehåll	Sida
-förvaltningsberättelse	3-5
-resultaträkning	6
-balansräkning	7-8
-förändring eget kapital	9
-kassaflödesanalys	10
-noter	11-18
-underskrifter	19

Belopp i kr (SEK) om ej annat anges.

Förvaltningsberättelse

Information om verksamheten:

2022071905086

Veolia PET Svenska AB tidigare Cleanaway PET Svenska AB (benämns fortsättningsvis Veolia PET, företaget eller vi) grundades i juni 2005 och idag ingår vi i Veolia koncernen. Företagets verksamhet är att återvinna PET flaskor från det svenska återvinnings-/pantssystemet. Vi säljer våra produkter framförallt till kunder i Sverige och Europa, mycket liten försäljning sker utanför dessa geografiska områden.

Veolia PETs största leverantör av råmaterial är AB Svenska Returpack med vilken vi har ett långsiktigt avtal. Båda företagen är lokaliserade bredvid varandra på Händelö i Norrköping. Veolia PET har även skrivit avtal om volymer från andra skandinaviska länder.

Återvinningen av PET flaskorna sker i två steg. Det första är malning och tvättning av flaskorna vilket är en förberedande process av materialet inför steg 2. Det andra steget är en återvinningsprocess (URRC) där materialet renas så att det blir godkänt för livsmedelskontakt och kan användas till nya flaskor.

URRC processen är en miljövänlig och kostnadseffektiv återvinningsmetod som tagits fram och används i USA för återvinning av PET flaskor. Veolia PET har dessa licensrättigheter genom Veolia som äger den Europeiska licensen för URRC.

Sedan mars 2009 har Veolia PET en komplett återvinningsprocess för PET som möjliggör återvinnings-loopen "Bottle to Bottle" d.v.s att materialet i en återvunnen flaska kan användas för att tillverka en ny flaska.

Antalet anställda har varit 27 personer under 2021.

Flerårsjämförelse

	2021	2020	2019	2018	2017
Nettoomsättning (tkr)	305 435	204 662	247 044	235 862	206 652
Resultat efter fin.poster (tkr)	60 404	22 912	42 248	49 419	25 552
Balansomslutning (tkr)	179 365	93 220	80 699	80 926	67 100
Antal anställda (st)	27	27	27	27	27
Soliditet (%)	28,5	51,0	55,2	63,4	61,5

Nyckeltalsdefinitioner framgår av not 1.

Viktiga förhållanden och väsentliga händelser:

Vi kör sedan 2008 kontinuerlig drift, hela dygnet 354 dagar om året, och under 2021 var vår produktionsvolym 26 079 ton.

Vi har under 2021 ersatt och renoverat ett antal processer för att bibehålla produktiviteten i verksamheten.

Antalet flaskor ökar på den svenska marknaden men viktninskning på nyproducerade flaskor gör att årsvolymen i ton i princip är oförändrad.

Under 2021 hade direkta och indirekta effekter av covid-19-pandemin inte någon större påverkan på årets resultat.

Under 2021 kom en vändning under årets första månader jämfört med 2020. Hållbarhetsprojekten hos preformstillverkarna/bryggerierna med en ökande efterfrågan på återvunnen PET kom igång igen och leder till allt högre efterfrågan och priser. Dessutom har den prissättningsmekanism som har avtalats för skandinaviska preformstillverkare/bryggerier överförts från index för jungfrulig PET till indexen för återvunnen PET för att spegla relevanta index.

Den analys vi gjort av 2021 års resultat visar att 11,5Msek kommer från lager som vi byggt under ett svagare 2020 i kombination med en markant ökning av världsmarknadspriser samt att vi ökat vår effektivitet och nådde för första gången precis under vårt miljötillstånd om återvinning av 30 000 ton PET flaskor. Vi har även lyckats säkra material från andra system som påverkat vårt resultat positivt.

Förväntade framtida utveckling samt väsentliga risker och osäkerhetsfaktorer:

Vi räknar med att optimera och effektivisera våra processer ytterligare under 2022 vilket även innebär nyinvesteringar. Vi ser en viss valutarisk i vårt inköps och försäljningsflöde vilket vi hanterar enligt beskrivning Finansiella instrument nedan. Vi ser en viss risk i tillgången på råmaterial, så som det ser ut i dag så täcker inte tillgången på PET material på den Svenska marknaden vår produktionsvolym, vi har dock lyckats täcka upp det genom inköp från andra system.

Vi har beaktat hur effekterna av COVID-19 utbrottet påverkat och kan komma att påverka bolagets framtida utveckling. Vi kan i dagsläget inte bedöma effekterna på helårsresultatet då det fortfarande finns en osäkerhet kring hur pandemin utvecklas.

Tillstånds- eller anmälningspliktig verksamhet enligt miljöbalken:

Veolia PET Svenska AB bedriver tillståndspliktig verksamhet enligt miljöbalken. Tillståndet omfattar att inom Fastigheten Båken 2 ta emot, fragmentera, tvätta och kemiskt behandla 30 000 ton PET flaskor per år. Miljörapport lämnas årligen till Norrköpings Kommun.

Finansiella instrument

För att minimera våra valutarisker valuta säkrar vi nettot av våra leverantörsskulder och kundfordringar i EUR. Närmare beskrivning av den ekonomiska säkringen finns i redovisningsprinciperna.

Ägarförhållanden:

Veolia PET Svenska AB är ett helägt dotterbolag till Veolia PET Germany GmbH som har sitt säte i Tyskland.

Förslag till vinstdisposition:

Till årsstämmans förfogande står vinstmedel på sammanlagt 46 119 318 kr.

Balanserat resultat	40 676 689
Årets resultat	<u>5 442 629</u>
Summa	46 119 318

Styrelsen och verkställande direktören föreslår att vinstmedlen disponeras så att

Till ny räkning överföres	<u>46 119 318</u>
Summa	46 119 318

A

2022071905088



Resultaträkning (SEK)	Not	2021-01-01- 2021-12-31	2020-01-01 2020-12-31
Rörelsens intäkter			
Nettoomsättning	2,3	305 434 519	204 662 301
Förändring av lager av färdiga varor		-1 525 694	499 782
Övriga rörelseintäkter	4	2 065 960	1 811 361
Summa intäkter		305 974 785	206 973 444
Rörelsens kostnader			
Råvaror och förnödenheter	2	-168 468 931	-112 937 967
Övriga externa kostnader	2,5,6	-56 855 330	-48 945 403
Personalkostnader	7	-17 612 695	-16 538 265
Avskrivningar av materiella anläggningstillgångar		-2 738 044	-3 007 864
Övriga rörelsekostnader	4	-1 261 441	-3 027 722
Summa rörelsens kostnader		-246 936 441	-184 457 221
Rörelseresultat		59 038 344	22 516 223
Resultat från finansiella investeringar			
Övriga ränteintäkter och liknande resultatposter	8	1 727 523	1 142 744
Övriga räntekostnader och liknande resultatposter	9	-361 790	-747 392
Summa resultat från finansiella poster		1 365 733	-395 352
Resultat efter finansiella poster		60 404 077	22 911 575
Bokslutsdispositioner	10	-53 500 981	-19 947 977
Skatt på årets resultat	11	-1 460 467	-661 570
Årets resultat		5 444 629	2 302 028

Balansräkning (SEK)	Not	2021-12-31	2020-12-31
-------------------------------	------------	-------------------	-------------------

Tillgångar

Materiella anläggningstillgångar

Förbättringsutg. på hyrd fastighet	12	333 367	407 480
Maskiner och andra tekniska anl.	13	5 824 193	7 909 148
Inventarier	14	574 450	688 426
Pågående nyanläggningar	15	1 299 628	638 131

Summa materiella anläggningstillg.		8 031 638	9 643 185
---	--	------------------	------------------

Omsättningstillgångar

Varulager

Råvaror och förnödenheter		13 938 203	8 358 409
Färdiga varor		6 616 486	8 142 180
Summa varulager		20 554 689	16 500 589

Kortfristiga fordringar

Kundfordringar		36 504 403	15 575 491
Fordringar hos koncernföretag		89 946 468	30 567 833
Övriga kortfristiga fordringar		12 709 856	12 109 897
Förutbetalda kostn. och uppl. intäkter	16	9 578 503	8 598 398
Summa kortfristiga fordringar		148 739 230	66 851 619

Kassa och bank		2 038 898	224 934
Summa kassa och bank		2 038 898	224 934

Summa omsättningstillgångar		171 332 817	83 577 142
------------------------------------	--	--------------------	-------------------

Summa tillgångar		179 364 456	93 220 327
-------------------------	--	--------------------	-------------------

Eget kapital och skulder (SEK)	Not	2021-12-31	2020-12-31
Eget kapital			
Bundet eget kapital			
Aktiekapital	17	1 000 000	1 000 000
Fritt eget kapital			
Balanserat resultat		40 676 689	38 374 661
Årets resultat		5 442 629	2 302 028
Summa eget kapital		47 119 318	41 676 689
Obeskattade reserver	18	5 020 087	7 519 106
Skulder			
Kortfristiga skulder			
Leverantörsskulder		20 338 971	12 008 345
Skulder till koncernföretag		75 288 543	19 342 237
Övriga kortfristiga skulder		1 064 926	317 201
Upplupna kostn. och förutb. intäkter	19	30 532 611	12 356 751
Skatteskuld		0	-2
Summa kortfristiga skulder		127 225 051	44 024 532
Summa Eget kapital och Skulder		179 364 456	93 220 327

Förändringar i eget kapital

	Aktie- kapital	Fritt eget kapital	Summa eget kapital
Eget kapital per 31 dec 2020	1.000.000	40 676 689	41 676 689
Utdelning			
Årets resultat		5 442 629	
Eget kapital per 31 dec 2021	1.000.000	46 119 318	47 119 318

h

2022071905092



2022071905093

Kassaflödesanalys (SEK)	Not	Räkenskapsår 2021	Räkenskapsår 2020
Den löpande verksamheten			
Rörelseresultat		59 038 344	22 516 223
Justering för poster som inte ingår i kassaflödet	20	2 738 044	3 007 864
Erhållen ränta		1 727 523	1 142 744
Erlagd ränta		-361 790	-747 392
Betald inkomstskatt		-2 354 706	-18 916 974
Kassaflöde från den löpande verksamheten		60 787 415	7 002 465
Ökning/minskning varulager		-4 054 100	-3 560 377
Ökning/minskning rörelsefördringar		-80 993 372	-3 447 638
Ökning/minskning av rörelseskulder		83 200 516	18 297 343
Kassaflöde från den löpande verksamheten		58 940 461	18 291 793
Investeringsverksamheten			
Förvärv av materiella anläggningstillgångar		-1 126 497	-933 664
Kassaflöde från investeringsverksamheten		-1 126 497	-933 664
Finansieringsverksamheten			
Förändring i utlåning		0	0
Utdelning		0	0
Lämnat koncernbidrag		-56 000 000	-19 000 000
Kassaflöde från finansieringsverksamheten		-56 000 000	-19 000 000
Förändring likvida medel		1 813 964	-1 641 871
Likvida medel vid årets början		224 934	1 866 805
Likvida medel vid årets slut		2 038 898	224 934

58

Noter

Not 1 Redovisnings- och värderingsprinciper

Veolia PET Svenska ABs årsredovisning har upprättats enligt årsredovisningslagen och Bokföringsnämndens allmänna råd BFNAR 2012:1. Årsredovisning och koncernredovisning (K3). Redovisningsprinciperna är oförändrade i jämförelse med föregående år.

Utländska valutor

Monetära tillgångs- och skuldposter i utländsk valuta värderas till aktuell koncernkurs vilken överensstämmer nära med Riksbankens dagskurs.

Intäkter

Försäljningen av varor har redovisats i samband med att leveransen av produkten skett, enligt gällande försäljningsvillkor, till kunden. Försäljningen redovisas till verkliga värdet efter justering av rabatter. Valutakursomräkning redovisas som en övrig rörelsevinst eller rörelsekostnad.

Materiella anläggningstillgångar

Materiella anläggningstillgångar redovisas till anskaffningsvärdet med avdrag för ackumulerade avskrivningar. Kostnader för att förbättra tillgångens prestanda utöver dess ursprungliga har ökat tillgångens värde. Kostnader för reparation och underhåll har redovisats direkt i resultaträkningen.

När en komponent i en anläggningstillgång byts ut, utrangeras eventuellt kvarvarande del av den gamla komponenten och den nya komponentens anskaffningsvärde aktiveras. Tillkommande utgifter som avser tillgångar som inte delas upp i komponenter läggs till anskaffningsvärde om de beräknas ge företaget framtida ekonomiska fördelar, till den del tillgångens prestanda ökar i förhållande till tillgångens värde vid anskaffningstidpunkten. Inga låneutgifter aktiveras.

Realisationsvinst respektive realisationsförlust vid avyttring av en anläggningstillgång redovisas som Övrig rörelseintäkt respektive Övrig rörelsekostnad.

Materiella anläggningstillgångar skrivs systematiska av över sin beräknade nyttjandeperiod. Linjär avskrivning görs på alla typer av materiella anläggningstillgångar, följande avskrivningstider har använts.

Maskiner och andra tekniska anläggningar	5 - 10 år
Inventarier	3, 5 och 10 år
Förbättringsutgifter på hyrd fastighet	20 år

Nedskrivningar av icke-finansiella tillgångar

När det finns en indikation på att en tillgångs värde minskat, görs en prövning av nedskrivningsbehov. Har tillgången ett återvinningsvärde som är lägre än det redovisade värdet, skrivs den ner till återvinningsvärdet. Vid bedömning av nedskrivningsbehov grupperas tillgångarna på de lägsta nivåer där det finns separata identifierbara kassaflöden (kassagenererande enheter). För tillgångar som tidigare skrivits ner görs per varje balansdag en prövning av om återföring bör göras.

Leasingavtal

Samtliga leasingavtal där företaget är leasetagare redovisas som operationell leasing (hyresavtal), oavsett om avtalen är finansiella eller operationella. Leasingavgiften redovisas som en kostnad linjärt över leasing perioden.

Varulager

Varulagret värderas enligt inkomstskattelagens bestämmelser till det lägsta av 97 procent av anskaffningsvärdet och nettoförsäljningsvärdet. Anskaffningsvärdet fastställs med användning av först in, först ut-metoden (FIFU). För råvaror ingår alla utgifter som är direkt hänförliga till anskaffningen av varorna i anskaffningsvärdet. För varor under tillverkning och färdiga varor inkluderar anskaffningsvärdet råmaterial, direkt lön, andra direkta kostnader samt hänförbara indirekta tillverkningskostnader.

Finansiella instrument

Finansiella instrument redovisas i enlighet med reglerna i K3 kapitel 11, vilket innebär att värdering sker utifrån anskaffningsvärde.

Finansiella instrument som redovisas i balansräkningen inkluderar kundfordringar och övriga fordringar samt leverantörsskulder. Instrumenten redovisas i balansräkningen när Veolia PET Svenska blir part i instrumentets avtalsmässiga villkor.

Finansiella tillgångar tas bort från balansräkningen när rätten att erhålla kassaflöden från instrumentet har löpt ut eller överförs och bolaget har överfört i stort sett alla risker och förmåner som är förknippade med äganderätten.

Finansiella skulder tas bort från balansräkningen när förpliktelserna har reglerats eller på annat sätt upphört.

Fordringar

Fordringar har upptagits till de belopp varmed de beräknas inflyta efter avdrag för eventuella osäkra fordringar. Utländska fordringar har värderats till balansdagens kurs. I de fall valutasäkringsåtgärd genomförts, används terminkursen.

Beskrivning av den ekonomiska säkringen

Veolia PET Svenska utnyttjar Fx-Spot-Forward för att hantera valutarisken som uppstår vid inköp och försäljning i EUR. För dessa transaktioner tillämpar bolaget grundregeln för redovisning av ekonomisk säkring enligt kap 11 i K3 regelverket. Den ekonomiska säkringen sker för en månad i taget och hanteras gemensamt inom den koncern som bolaget tillhör. Verkliga värden för säkringarna framgår av separat not.

Inkomstskatter

Redovisade inkomstskatter innefattar skatt som ska betalas eller erhållas avseende aktuellt år samt justeringar avseende tidigare års aktuella skatt. Skatteskulder/-fordringar värderas till vad som enligt företagets bedömning ska erläggas till eller erhållas från skatteverket. Bedömningen görs enligt de skatteregler och skattesatser som är beslutade eller som är aviserade och med stor säkerhet kommer att fastställas. För poster som redovisas i resultaträkningen, redovisas även därmed sammanhängande skatteeffekter i resultaträkningen. Fordringar och skulder nettoredovisas endast när det finns legal rätt till kvittning. Aktuell skatt, liksom förändring i uppskjuten skatt, redovisas i resultaträkningen om inte skatten är hänförlig till en händelse eller transaktion som

redovisas direkt i eget kapital. Skatteeffekter av poster som redovisas direkt mot eget kapital, redovisas mot eget kapital. På grund av sambandet mellan redovisning och beskattning särredovisas inte den uppskjutna skatteskulden som hänförliga till obeskattade reserver.

Rapportering för verksamhetsgrenar och geografiska marknader

Bolagets försäljning sker främst till följande geografiska marknader: Sverige, Europa, ytterst liten del säljs utanför dessa marknader. Marknaderna skiljer sig inte väsentligen åt.

Kassaflödesanalys

Kassaflödesanalysen upprättas enligt indirekt metod. Det redovisade kassaflödet omfattar endast transaktioner som medfört in- eller utbetalningar.

Soliditet

Eget kapital och obeskattade reserver (med avdrag för uppskjuten skatt) i förhållande till balansomslutningen.

Uppskattningar och bedömningar

Inom bolaget görs uppskattningar och bedömningar om framtiden. De uppskattningar för redovisningsändamål som blir följden av dessa kommer definitionsmässigt sällan att motsvara det verkliga resultatet. Vi bedömer dock att det inte finns någon betydande risk för justeringar i redovisade värden för tillgångar och skulder under nästkommande år.

1

Noter	2021-01-01 2021-12-31	2020-01-01 2020-12-31
Not 2 Varav koncerninternt		
Försäljning	6 116 tsek	2 650 tsek
Inköp	10 445 tsek	10 476 tsek
Not 3 Intäkter över geografiska marknader	2021-12-31	2020-12-31
Sverige	194 068 tsek	65 455 tsek
Europa	108 485 tsek	138 957 tsek
Övriga	2 882 tsek	250 tsek
Not 4 Övriga rörelseintäkter/-kostnader	2021-12-31	2020-12-31
Valutakursvinster på fordringar och skulder av rörelsekaraktär	2 066 tsek	1 811 tsek
Realisationsresultat vid försäljning materiella anläggningstillgångar	<u>0 tsek</u>	<u>0 tsek</u>
Summa övriga rörelseintäkter	2 066 tsek	1 811 tsek
Valutakursförluster på fordringar och skulder av rörelsekaraktär	1 261 tsek	3 028 tsek
Realisationsresultat vid försäljning/utrangering materiella anläggningstillgångar	<u>0 tsek</u>	<u>0 tsek</u>
Summa övriga rörelsekostnader	1 261 tsek	3 028 tsek
Not 5 Arvode och kostnadsersättn. till revisorer	2021-12-31	2020-12-31
Öhrlings PricewaterhouseCoopers Revision	150 tsek	150 tsek
Not 6 Operationell leasing	2021-12-31	2020-12-31
Befintliga leasingavtal förfaller till betalning:		
Inom ett år	4 963 tsek	5 064 tsek
Senare än ett men inom 5 år	3 954 tsek	8 684 tsek
Förfaller till betalning senare än 5 år	0 tsek	0 tsek
Periodens Leasingavgifter, inkl lokalhyra	5 034 tsek	5 075 tsek
Not 7 Personal	2021-12-31	2020-12-31
Medelantal anställda		
Kvinnor	7	7
Män	<u>20</u>	<u>20</u>
Totalt	27	27

	2021-01-01 2021-12-31	2020-01-01 2020-12-31
Personalkostnader (forts not 7)		
Löner och ersättningar har uppgått till:		
Övriga anställda	12 640 006	12 241 167
Summa löner och ersättningar	12 640 006	12 241 167
Sociala avgifter enligt lag och avtal	4 052 412	3 350 561
Pensionskostnader för övriga anställda	<u>824 873</u>	<u>911 746</u>
Summa löner, ersättn., pensioner och sociala avgifter	17 517 291	16 503 475

VD erhåller lön från annat bolag i koncernen

Styrelseledamöter och ledande befattningshavare

	Antal på balansdagen 2021	Varav män	Antal på balansdagen 2020	Varav män
Styrelseledamöter	1	100%	1	100%
VD och Ledande befattningshavare	1	100%	1	100%

Not 8 Övriga ränteintäkter och liknande resultatposter	2021-12-31	2020-12-31
Ränteintäkter från koncernbolag	111 222	0
Ränteintäkter och liknande resultat poster	0	0
Kursdifferenser	<u>1 616 301</u>	<u>1 142 744</u>
Totalt	1 727 523	1 142 744

Not 9 Övriga räntekostnader och liknande res.post.	2021-12-31	2020-12-31
Räntekostnader och liknande resultatposter	106 160	117 190
Kursdifferenser	<u>255 630</u>	<u>630 202</u>
Totalt	361 790	747 392

Not 10 Bokslutsdispositioner	2021-12-31	2020-12-31
Periodiseringsfond	977 894	-977 894
Koncernbidrag	-56 000 000	-19 000 000
Årets återföring överavskrivningar	<u>1 521 215</u>	<u>29 917</u>
Summa bokslutsdispositioner	53 500 981	19 47 977

	2021-01-01 2021-12-31	2020-01-01 2020-12-31
Not 11 Skatt på årets resultat		
Aktuell skatt	-1 460 467	-661 572
Uppskjuten skatt	0	0
Skatt på årets resultat	-1 460 467	-661 572
Redovisat resultat före skatt	6 903 096	2 963 597
Skatt beräkn enligt gällande skattesats 20,6%	-1 422 038	-634 210
Skatteeffekt av ej avdragsgilla kostnader	-38 429	-27 362
Skatteeffekt av ej skattepliktiga intäkter	0	0
Skatteeffekt av temporär skillnad	0	0
Redovisad skattekostnad	-1 460 467	-661 572
Not 12 Förbättringsutgifter på hyrd fastighet	2021-12-31	2020-12-31
Årets förändringar		
- Ingående anskaffningsvärde	1 477 629	1 451 207
- Omklassificeringar		
- Inköp	0	26 422
Utgående ackumulerad anskaffningsvärde	1 477 629	1 477 629
Årets förändringar		
- Ingående avskrivningar	-1 070 149	-996 256
- Omklassificeringar		
- Avskrivningar	-74 113	-73 893
- Justering av IB avskrivningar		
Utgående ackumulerade avskrivningar	-1 144 262	-1 070 149
Utgående restvärde enligt plan	333 367	407 480
Not 13 Maskiner och andra tekniska anlägg.	2021-12-31	2020-12-31
Årets förändringar		
- Ingående anskaffningsvärde	123 272 141	122 008 091
- Inköp	465 000	209 912
- Omklassificering	0	1 054 138
- Försäljning	0	0
- Utrangering	-4 327 411	0
Utgående ackumulerad anskaffningsvärde	119 409 730	123 272 141
Årets förändringar		
- Ingående avskrivningar	-115 362 993	-112 617 702
- Avskrivningar	-2 549 955	-2 745 291
- Återföring avskrivning utrangering	4 327 411	0
Utgående ackumulerade avskrivningar	-113 585 537	-115 362 993
Utgående restvärde enligt plan	5 824 193	7 909 148

Not 14 Inventarier	2021-12-31	2020-12-31
Årets förändringar		
- Ingående anskaffningsvärde	6 173 714	6 114 515
- Inköp	0	59 199
- Utrangering	-267 447	0
Utgående ackumulerad anskaffningsvärde	5 906 267	6 173 714
Årets förändringar		
- Ingående avskrivningar	-5 485 288	-5 296 608
- Avskrivningar	-113 976	-188 680
- Återföring avskrivningar utrangering	267 447	0
Utgående ackumulerade avskrivningar	-5 331 817	-5 485 288
Utgående restvärde enligt plan	574 450	688 426

Not 15 Pågående nyanläggningar	2021-12-31	2020-12-31
Årets förändringar		
- Ingående anskaffningsvärde	638 131	1 054 138
- Inköp	661 497	638 131
- Omklassificering	0	-1 054 138
Utgående balans	1 299 628	638 131

Not 16 Förutbetalda kostnader	2021-12-31	2020-12-31
Varav hyra	997 294	970 799
Varav leasing	149 095	106 048
Varav elskatt	8 352 129	7 470 000
Varav administrationskostnader	<u>79 985</u>	<u>51 551</u>
	9 578 503	8 598 398

Not 17 Aktiekapital

Aktiekapitalet består av 10 000 st aktier

Förslag till vinstdisposition:

Balanserat resultat	40 676 689
Årets resultat	<u>5 442 629</u>
Summa	46 119 318

Styrelsen och verkställande direktören föreslår att vinstmedlen disponeras så att

Till ny räkning överföres	<u>46 119 318</u>
Summa	46 119 318

Not 18	Obeskattade reserver	2021-12-31	2020-12-31
	Akkumulerade överavskrivningar	5 020 087	6 541 212
	Periodiseringsfond	<u>0</u>	<u>977 894</u>
		5 020 087	7 519 106
Not 19	Upplupna kostn. och förutbet. intäkter	2021-12-31	2020-12-31
	Upplupen materialkostnad	24 448 595	6 124 488
	Upplupen semesterskuld	3 167 517	2 739 327
	Upplupna El/Vatten kostnader	741 584	673 590
	Övriga upplupna kostnader	<u>2 174 915</u>	<u>2 819 346</u>
		30 532 611	12 356 751
Not 20	Ej kassaflödespåverkande poster	2021-12-01	2020-01-01
		2021-12-31	2020-12-31
	Avskrivningar	2 738 044	3 007 864
	Rearesultat vid försäljning/utrangering anläggningstillgång	<u>0</u>	<u>0</u>
	Summa	2 738 044	3 007 864

Not 21 Koncerntillhörighet / moderbolag


Veolia PET Svenska AB är ett helägt dotterbolag till Veolia PET Germany GmbH (DE166582735), Hamburg, Tyskland.

Veolia PET Svenska AB ingår i koncernredovisningen som upprättas av Veolia Environnement S .A. Koncernredovisningen finns tillgänglig hos Veolia Environnement S .A., Paris, Frankrike.

A

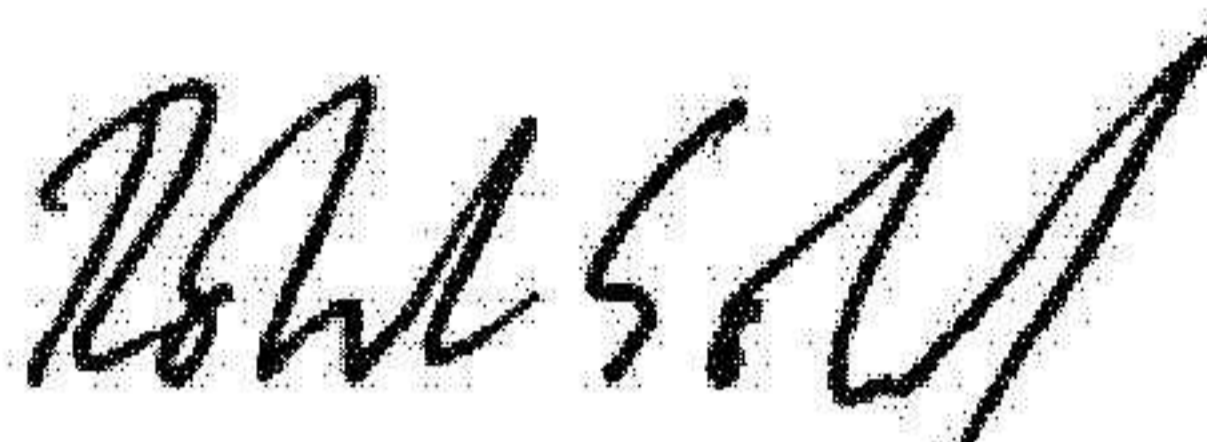
Resultat- och balansräkning kommer att föreläggas årsstämman 2022-06-30 för fastställelse.

Norrköping, 2022-06-30



Stephan Bockmühl
Styrelseledamot och Verkställande Direktör

Vår revisionsberättelse har avgivits 2022-06-30
Öhrlings PricewaterhouseCoopers



Robert Söderlund
Auktoriserad revisor

Revisionsberättelse

Till bolagsstämman i Veolia PET Svenska AB, org.nr 556683-8941

Rapport om årsredovisningen

Uttalanden

Vi har utfört en revision av årsredovisningen för Veolia PET Svenska AB för år 2021.

Enligt vår uppfattning har årsredovisningen upprättats i enlighet med årsredovisningslagen och ger en i alla väsentliga avseenden rättvisande bild av Veolia PET Svenska ABs finansiella ställning per den 31 december 2021 och av dess finansiella resultat och kassaflöde för året enligt årsredovisningslagen. Förvaltningsberättelsen är förenlig med årsredovisningens övriga delar.

Vi tillstyrker därför att bolagsstämman fastställer resultaträkningen och balansräkningen för Veolia PET Svenska AB.

Grund för uttalanden

Vi har utfört revisionen enligt International Standards on Auditing (ISA) och god revisionssed i Sverige. Vårt ansvar enligt dessa standarder beskrivs närmare i avsnittet Revisorns ansvar. Vi är oberoende i förhållande till Veolia PET Svenska AB enligt god revisorssed i Sverige och har i övrigt fullgjort vårt yrkesetiska ansvar enligt dessa krav.

Vi anser att de revisionsbevis vi har inhämtat är tillräckliga och ändamålsenliga som grund för våra uttalanden.

Styrelsens och verkställande direktörens ansvar

Det är styrelsen och verkställande direktören som har ansvaret för att årsredovisningen upprättas och att den ger en rättvisande bild enligt årsredovisningslagen. Styrelsen och verkställande direktören ansvarar även för den interna kontroll som de bedömer är nödvändig för att upprätta en årsredovisning som inte innehåller några väsentliga felaktigheter, vare sig dessa beror på oegentligheter eller misstag.

Vid upprättandet av årsredovisningen ansvarar styrelsen och verkställande direktören för bedömningen av bolagets förmåga att fortsätta verksamheten. De upplyser, när så är tillämpligt, om förhållanden som kan påverka förmågan att fortsätta verksamheten och att använda antagandet om fortsatt drift. Antagandet om fortsatt drift tillämpas dock inte om styrelsen och verkställande direktören avser att likvidera bolaget, upphöra med verksamheten eller inte har något realistiskt alternativ till att göra något av detta.

Revisorns ansvar

Våra mål är att uppnå en rimlig grad av säkerhet om huruvida årsredovisningen som helhet inte innehåller några väsentliga felaktigheter, vare sig dessa beror på oegentligheter eller misstag, och att lämna en revisionsberättelse som innehåller våra uttalanden. Rimlig säkerhet är en hög grad av säkerhet, men är ingen garanti för att en revision som utförs enligt ISA och god revisionssed i Sverige alltid kommer att upptäcka en väsentlig felaktighet om en sådan finns. Felaktigheter kan uppstå på grund av oegentligheter eller misstag och anses vara väsentliga om de enskilt eller tillsammans rimligen kan förväntas påverka de ekonomiska beslut som användare fattar med grund i årsredovisningen.

En ytterligare beskrivning av vårt ansvar för revisionen av årsredovisningen finns på Revisorsinspektionens webbplats: www.revisorsinspektionen.se/revisornsansvar. Denna beskrivning är en del av revisionsberättelsen.

Rapport om andra krav enligt lagar och andra författningar

Uttalanden

Utöver vår revision av årsredovisningen har vi även utfört en revision av styrelsens och verkställande direktörens förvaltning för Veolia PET Svenska AB för år 2021 samt av förslaget till dispositioner beträffande bolagets vinst eller förlust.

Vi tillstyrker att bolagsstämman disponerar vinsten enligt förslaget i förvaltningsberättelsen och beviljar styrelsens ledamot och verkställande direktören ansvarsfrihet för räkenskapsåret.

Grund för uttalanden

Vi har utfört revisionen enligt god revisions sed i Sverige. Vårt ansvar enligt denna beskrivs närmare i avsnittet Revisorns ansvar. Vi är oberoende i förhållande till Veolia PET Svenska AB enligt god revisors sed i Sverige och har i övrigt fullgjort vårt yrkesetiska ansvar enligt dessa krav.

Vi anser att de revisionsbevis vi har inhämtat är tillräckliga och ändamålsenliga som grund för våra uttalanden.

Styrelsens och verkställande direktörens ansvar

Det är styrelsen som har ansvaret för förslaget till dispositioner beträffande bolagets vinst eller förlust. Vid förslag till utdelning innefattar detta bland annat en bedömning av om utdelningen är försvarlig med hänsyn till de krav som bolagets verksamhetsart, omfattning och risker ställer på storleken av bolagets egna kapital, konsolideringsbehov, likviditet och ställning i övrigt.

Styrelsen ansvarar för bolagets organisation och förvaltningen av bolagets angelägenheter. Detta innefattar bland annat att fortlöpande bedöma bolagets ekonomiska situation, och att tillse att bolagets organisation är utformad så att bokföringen, medelsförvaltningen och bolagets ekonomiska angelägenheter i övrigt kontrolleras på ett betryggande sätt. Den verkställande direktören ska sköta den löpande förvaltningen enligt styrelsens riktlinjer och anvisningar och bland annat vidta de åtgärder som är nödvändiga för att bolagets bokföring ska fullgöras i överensstämmelse med lag och för att medelsförvaltningen ska skötas på ett betryggande sätt.

Revisorns ansvar

Vårt mål beträffande revisionen av förvaltningen, och därmed vårt uttalande om ansvarsfrihet, är att inhämta revisionsbevis för att med en rimlig grad av säkerhet kunna bedöma om någon styrelseledamot eller verkställande direktören i något väsentligt avseende:

- företagit någon åtgärd eller gjort sig skyldig till någon försummelse som kan föranleda ersättningsskyldighet mot bolaget
- på något annat sätt handlat i strid med aktiebolagslagen, årsredovisningslagen eller bolagsordningen.

Vårt mål beträffande revisionen av förslaget till dispositioner av bolagets vinst eller förlust, och därmed vårt uttalande om detta, är att med rimlig grad av säkerhet bedöma om förslaget är förenligt med aktiebolagslagen.

Rimlig säkerhet är en hög grad av säkerhet, men ingen garanti för att en revision som utförs enligt god revisions sed i Sverige alltid kommer att upptäcka åtgärder eller försummelser som kan föranleda ersättningsskyldighet mot bolaget, eller att ett förslag till dispositioner av bolagets vinst eller förlust inte är förenligt med aktiebolagslagen.

En ytterligare beskrivning av vårt ansvar för revisionen av förvaltningen finns på Revisorsinspektionens webbplats: www.revisorsinspektionen.se/revisornsansvar. Denna beskrivning är en del av revisionsberättelsen.

Norrköping den 30 juni 2022

Öhrlings PricewaterhouseCoopers AB



Robert Söderlund
Auktoriserad revisor

Fotokopiens överensstämmelse
med originalet intygas:

