

Årsredovisning
och
Koncernredovisning
för
Excillum Aktiebolag
556734-1440

Räkenskapsåret

2022

Innehållsförteckning

Förvaltningsberättelse	1-4
Resultaträkning koncern	5
Balansräkning koncern	6-7
Kassaflödesanalys koncern	8
Resultaträkning moderbolag	9
Balansräkning moderbolag	10-11
Kassaflödesanalys moderbolag	12
Noter	13-30

Fastställelseintyg

Undertecknad verkställande direktör i Excillum Aktieföretag, 556734-1440, intygar att resultaträkningen och balansräkningen i årsredovisningen 2022 för moderbolaget samt koncernresultaträkningen och koncernbalansräkningen har fastställts på årsstämman den 13 juni 2023. Årsstämman beslöt att godkänna styrelsens förslag till vinstdisposition.

Jag intygar också att innehållet i årsredovisningen och revisionsberättelsen och övriga bifogade handlingar stämmer överens med originalen.

Stockholm, den 19 juni 2023



David Lindblom

Styrelsen och verkställande direktören för Excillum Aktiebolag avger följande årsredovisning och koncernredovisning för räkenskapsåret 2022.

Årsredovisningen är upprättad i svenska kronor, SEK. Om inte annat särskilt anges, redovisas alla belopp i hela kronor (kr). Uppgifter inom parentes avser föregående år.

Förvaltningsberättelse

Information om verksamheten

Bolagets verksamhet under året har bestått av utveckling, produktion och försäljning av produkter och tjänster relaterat till teknik för röntgenkällor samt därmed förenlig verksamhet.

Merparten av bolagets försäljning går på export framför allt till marknader såsom Europa, USA och Asien. Bolaget har ett amerikanskt dotterbolag som utför sälj- och supporttjänster till moderbolaget.

Moderbolaget har sitt säte i Kista.

Dotterbolaget, Excillum Inc., har sitt säte i Delaware, USA.

Resultat och finansiell ställning

Koncernen

Omsättning uppgick under 2022 till 127 284 kSEK, jämfört med föregående räkenskapsår (107 963) kSEK. De totala intäkterna uppgår till 139 932 (117 672) kSEK.

Årets resultat blev 74 (-7 771) kSEK. Resultatet har belastats med avskrivningar om 6 626 (6 196) kSEK på immateriella och materiella anläggningstillgångar.

Periodens kassaflöde var -18 249 (56 727) kSEK och likvida medel vid periodens utgång uppgick till 56 188 (74 437) kSEK. Investeringar uppgick till -13 185 (-8 514) kSEK, varav -2 165 (-1 086) kSEK utgjordes av investeringar i maskiner och inventarier och -11 020 (-7 047) kSEK utgjordes av aktiverade utvecklingsutgifter och patent.

Det redovisade egna kapitalet uppgick vid årets slut till 120 936 (117 678) kSEK.

Moderbolaget

Omsättning uppgick under 2022 till 127 284 kSEK, att jämföra med föregående räkenskapsår (107 963) kSEK. De totala intäkterna uppgår till 139 932 (117 672) kSEK.

Årets resultat blev -49 (-7 071) kSEK. Resultatet har belastats med avskrivningar om 6 626 (6 196) kSEK på immateriella och materiella anläggningstillgångar. Koncerninterna inköp uppgick till 1 953 (1 802) kSEK och bestod av sälj- och supporttjänster från Excillum Inc.

Periodens kassaflöde var -18 541 (56 640) kSEK och likvida medel vid periodens utgång uppgick till 55 723 (74 265) kSEK. Investeringar uppgick till -13 185 (-8 514) kSEK, varav -2 165 (-1 086) kSEK utgjordes av investeringar i maskiner och inventarier och -11 020 (-7 047) kSEK utgjordes av aktiverade utvecklingsutgifter och patent.

Det redovisade egna kapitalet uppgick vid årets slut till 120 427 (117 329) kSEK.

Väsentliga händelser under räkenskapsåret

Bolaget fortsätter att investera i kvalificerad röntgenteknologi och anpassar sig alltmer till industriella applikationer, där bolaget ser det stora utvecklingspotentialen. För att möta behoven och låta kunderna utvärdera bolagets produkter har flertalet kunder genererat pilot- och utvärderingsordrar, och bolaget ser positivt på den fortsatta marknadsutvecklingen speciellt inom röntgen av bilbatterier samt inom halvledartillverkningen.

Kunderna inom industrisegmentet ställer nya krav på bolagets kompetenser vilket har medfört att bolaget har behövt stärka sin organisation inom dessa områden för att på ett så effektivt sätt som möjligt leva upp till de ökade kraven.

Året har även präglats av ökade råmaterialpriser och förlängda ledtider på nyckelkomponenter. Trots vissa svårigheter har bolaget behållit en hög nivå på leveransförmågan samt ökat omsättningen med 19 miljoner kronor.

Förväntad framtida utveckling samt väsentliga risker och osäkerhetsfaktorer

Ökad internationalisering och hårdare konkurrens inom marknader där bolaget vill växa kräver en intensiv teknikutveckling och fortsatt investering i förnyelse av produktprogrammen som förutsättning för att ligga i absolut teknisk framkant.

Risker och osäkerhetsfaktorer finns främst i våra nya kunders förmåga att exekvera projekt med ny teknik för lansering på marknaden. För att vara konkurrenskraftig på en global marknad driver bolaget ett målmedvetet arbete i syfte att säkerställa kontinuerliga förbättringar inom områdena kvalitet, leveranssäkerhet och kostnadseffektivitet. Globala handelsutvecklingen såsom regionala begränsningar av viss teknikanvändning och fortsatta utmaningar inom komponentförsörjning är andra risker bolaget ser framför sig.

Flera av bolagets marknader innebär lång tid från prototyp till serieproduktion, vilket ställer krav på framförhållning i investeringar i nya produkter.

Exponering för risker och andra osäkerhetsfaktorer är en naturlig del i en affärsverksamhet, det gäller allt ifrån finansiella risker, konjunktur-, marknads- och omvärldsrisker, operativa risker samt hållbarhetsrisker.

Forskning och utveckling

Bolaget har under året bedrivit forskning och utveckling i syfte att öka prestanda på befintlig produktplattform samt för att skapa förutsättningar för att bredda produktportföljen genom att ta fram produkter anpassade för nya marknader. Under året har utvecklingskostnader på 8 681 (5 054) kSEK aktiverats i balansräkningen.

Hållbarhetsupplysningar

Bolaget har tillstånd enligt 6 kap 1 § strålskyddslagen (2018:396) för att tillverka, installera och underhålla röntgenutrustningar med joniserande strålning.

Bolaget arbetar aktivt med hållbarhetsfrågor inom miljö, sociala och personalrelaterade frågor samt affärsetik och korruption.

Flerårsöversikt (kSEK)

Koncernen	2022	2021	2020	2019	2018
Nettoomsättning	127 284	107 963	112 172	99 626	69 526
Resultat efter finansiella poster	668	-9 693	5 436	6 562	-3 983
Balansomslutning	187 647	177 891	124 888	102 532	75 947
Soliditet (%)	64	67	43	47	57
Moderbolaget	2022	2021	2020	2019	2018
Nettoomsättning	127 284	107 963	115 107	99 449	68 536
Resultat efter finansiella poster	537	-9 788	5 309	6 562	-3 983
Balansomslutning	164 263	157 446	105 185	90 544	73 723
Soliditet (%)	73	75	51	54	59

Förändringar i eget kapital

Koncernen	Aktie- kapital	Övrigt tillskjutet kapital	Balanserat resultat inkl årets resultat	Totalt
Belopp vid årets ingång	219 327	118 808 912	-1 350 481	117 677 758
Disposition enligt beslut av årsstämman:				
Årets resultat			74 306	74 306
Återköp optioner			-6 605	-6 605
Nyemission	1 636	3 131 304		3 132 940
Förändring av kapital			20 960	20 960
Omräkningsdifferens			36 679	36 679
Belopp vid årets utgång	220 963	121 940 216	-1 225 141	120 936 038

2023062126249

Moderbolaget	Aktie- kapital	Fond för utvecklings- utgifter	Överkurs- fond	Balanserat resultat	Årets resultat	Totalt
Belopp vid årets ingång	219 327	10 994 974	118 079 897	-4 894 790	-7 070 512	117 328 896
Disposition enligt beslut av årsstämman:						
Balanseras i ny räkning				-7 070 512	7 070 512	0
Återköp optioner				-6 605		-6 605
Nyemission	1 636					1 636
Fondavsättning			3 131 304			3 131 304
Förändr. fond för utv.utgifter		6 380 219		-6 380 219		0
Förändring av kapital				20 959		20 959
Årets resultat					-49 417	-49 417
Belopp vid årets utgång	220 963	17 375 193	121 211 201	-18 331 167	-49 417	120 426 773

Förslag till vinstdisposition

Styrelsen föreslår att till förfogande stående vinstmedel (kronor):

ansamlad förlust	-18 331 167
fri överkursfond	121 211 201
årets förlust	-49 417
	102 830 617
disponeras så att	
i ny räkning överföres	102 830 617
	102 830 617

Koncernens och moderbolagets resultat och ställning i övrigt framgår av efterföljande resultat- och balansräkningar samt kassaflödesanalyser med noter.



Koncernens Resultaträkning

	Not	2022-01-01 -2022-12-31	2021-01-01 -2021-12-31
Nettoomsättning		127 283 545	107 963 473
Aktiverat arbete för egen räkning		7 810 267	3 095 943
Övriga rörelseintäkter	2	4 837 863	6 612 503
		139 931 675	117 671 920
Rörelsens kostnader			
Råvaror och förnödenheter		-33 522 365	-37 158 696
Övriga externa kostnader	3, 4	-33 831 088	-23 288 353
Personalkostnader	5	-70 401 676	-61 699 820
Avskrivningar av materiella och immateriella anläggningstillgångar		-6 625 767	-6 196 402
		-144 380 896	-128 343 271
Rörelseresultat		-4 449 221	-10 671 351
Resultat från finansiella poster			
Övriga ränteintäkter och liknande resultatposter		5 249 281	1 191 923
Räntekostnader och liknande resultatposter		-132 002	-213 349
		5 117 279	978 574
Resultat efter finansiella poster		668 058	-9 692 777
Resultat före skatt		668 058	-9 692 777
Skatt på årets resultat		-593 752	1 730 397
Uppskjuten skatt		0	191 065
Årets resultat		74 306	-7 771 315

Koncernens Balansräkning

Not 2022-12-31 2021-12-31

TILLGÅNGAR

Anläggningstillgångar

Immateriella anläggningstillgångar

Balanserade utgifter för forsknings- och utvecklingsarbeten	6	3 865 484	5 952 792
Patent och licenser	7	10 214 722	9 278 235
Pågående projekt immateriella anläggningstillgångar	8	12 879 558	4 198 420
		26 959 764	19 429 447

Materiella anläggningstillgångar

Byggnader och mark	9	651 462	863 049
Maskiner och inventarier	10	4 376 385	4 460 424
Pågående nyanläggningar avseende materiella anläggningstillgångar	11	131 527	0
		5 159 374	5 323 473

Finansiella anläggningstillgångar

Uppskjuten skattefordran	12	1 587 779	1 789 549
Andra långfristiga fordringar	13	2 668 037	2 668 037
		4 255 816	4 457 586
Summa anläggningstillgångar		36 374 954	29 210 506

Omsättningstillgångar

Varulager m m

Lager av komponenter		18 482 112	12 153 090
Varor under tillverkning		6 492 420	5 165 856
Färdiga varor och handelsvaror		9 760 979	7 097 920
		34 735 511	24 416 866

Kortfristiga fordringar

Kundfordringar		17 027 685	20 761 195
Aktuella skattefordringar		189 810	0
Övriga fordringar		1 255 310	2 942 478
Förutbetalda kostnader och upplupna intäkter	14	18 875 766	5 770 010
		37 348 571	29 473 683

Kassa och bank

		56 187 658	74 436 744
Summa omsättningstillgångar		128 271 740	128 327 293

SUMMA TILLGÅNGAR

164 646 694 157 537 799

Koncernens Balansräkning

Not 2022-12-31 2021-12-31

EGET KAPITAL OCH SKULDER

Eget kapital

Bundet eget kapital

Aktiekapital

220 963 219 327
220 963 219 327

Fritt eget kapital

Övrigt tillskjutet kapital

121 940 216 118 808 912

Balanserad vinst eller förlust

-1 225 141 -1 350 481

120 715 075 117 458 431

Summa eget kapital

120 936 038 117 677 758

Avsättningar

15

Övriga avsättningar

1 200 244 994 370
1 200 244 994 370

Kortfristiga skulder

Förskott från kunder

15 522 060 17 932 854

Leverantörsskulder

11 174 663 5 619 435

Aktuella skatteskulder

0 890 604

Övriga skulder

2 267 277 2 245 050

Upplupna kostnader och förutbetalda intäkter

16

13 546 412 12 177 728

42 510 412 38 865 671

SUMMA EGET KAPITAL OCH SKULDER

164 646 694 157 537 799

Koncernens

Kassaflödesanalys

Not

2022-01-01
-2022-12-31

2021-01-01
-2021-12-31

Den löpande verksamheten

Resultat efter finansiella poster	668 058	-9 692 779
Justeringar för poster som inte ingår i kassaflödet m.m	5 669 153	6 190 426
Kassaflöde från den löpande verksamheten före förändringar av rörelsekapital	6 337 211	-3 502 353

Kassaflöde från förändringar i rörelsekapital

Förändring av varulager	-10 318 645	10 240 446
Förändring kundfordringar	3 733 511	-2 883 513
Förändring av kortfristiga fordringar	-11 608 398	541 471
Förändring leverantörsskulder	5 555 228	-3 493 727
Förändring av kortfristiga skulder	-1 910 488	-6 270 982
Kassaflöde från den löpande verksamheten	-8 211 581	-5 368 658

Investeringsverksamheten

Investeringar i immateriella anläggningstillgångar	-11 019 570	-7 046 996
Investeringar i materiella anläggningstillgångar	-2 165 231	-1 085 681
Investeringar i finansiella anläggningstillgångar	0	-381 812
Kassaflöde från investeringsverksamheten	-13 184 801	-8 514 488

Finansieringsverksamheten

Nyemission	3 147 295	70 991 678
Förändring kortfristiga placeringar	0	-381 812
Kassaflöde från finansieringsverksamheten	3 147 295	70 609 866

Årets kassaflöde

-18 249 087 **56 726 720**

Likvida medel vid årets början

Likvida medel vid årets början	74 436 744	17 710 024
Likvida medel vid årets slut	56 187 657	74 436 744

Moderbolagets Resultaträkning

	Not	2022-01-01 -2022-12-31	2021-01-01 -2021-12-31
Nettoomsättning		127 283 544	107 963 473
Aktiverat arbete för egen räkning		7 810 267	3 095 943
Övriga rörelseintäkter	2	4 837 863	6 612 503
		139 931 674	117 671 919
Rörelsens kostnader			
Råvaror och förnödenheter		-33 522 365	-37 158 696
Övriga externa kostnader	3, 4	-35 193 953	-24 718 685
Personalkostnader	5	-69 170 228	-60 364 523
Avskrivningar av materiella och immateriella anläggningstillgångar		-6 625 767	-6 196 402
		-144 512 313	-128 438 306
Rörelseresultat	17	-4 580 639	-10 766 387
Resultat från finansiella poster			
Övriga ränteintäkter och liknande resultatposter		5 249 281	1 191 972
Räntekostnader och liknande resultatposter		-131 759	-213 146
		5 117 522	978 826
Resultat efter finansiella poster		536 883	-9 787 561
Bokslutsdispositioner	18	0	927 500
Resultat före skatt		536 883	-8 860 061
Skatt på årets resultat	19	-586 300	1 789 549
Årets resultat		-49 417	-7 070 512

Moderbolagets Balansräkning

Not 2022-12-31 2021-12-31

TILLGÅNGAR

Anläggningstillgångar

Immateriella anläggningstillgångar

Balanserade utgifter för forsknings- och utvecklingsarbeten

6 3 865 484 5 952 792

Patent och licenser

7 10 214 722 9 278 235

Pågående projekt immateriella anläggningstillgångar

8 12 879 558 4 198 420

26 959 764 19 429 447

Materiella anläggningstillgångar

Byggnader och mark

9 651 462 863 049

Maskiner och inventarier

10 4 376 385 4 460 424

Pågående nyanläggningar

11 131 527 0

5 159 374 5 323 473

Finansiella anläggningstillgångar

Andelar i koncernföretag

20 80 200 80 200

Uppskjuten skattefordran

12 1 587 779 1 789 549

Andra långfristiga fordringar

13 2 668 037 2 668 037

4 336 016 4 537 786

Summa anläggningstillgångar

36 455 154 29 290 706

Omsättningstillgångar

Varulager m m

Lager av komponenter

18 482 112 12 153 090

Varor under tillverkning

6 492 420 5 165 856

Färdiga varor och handelsvaror

9 760 979 7 097 920

34 735 511 24 416 866

Kortfristiga fordringar

Kundfordringar

17 027 684 20 761 195

Aktuella skattefordringar

189 810 0

Övriga fordringar

1 255 310 2 942 478

Förutbetalda kostnader och upplupna intäkter

14 18 875 766 5 770 010

37 348 570 29 473 683

Kassa och bank

55 723 331 74 264 575

Summa omsättningstillgångar

127 807 412 128 155 124

SUMMA TILLGÅNGAR

164 262 566 157 445 830

2023062126252



Moderbolagets Balansräkning

Not 2022-12-31 2021-12-31

EGET KAPITAL OCH SKULDER

Eget kapital	21, 22		
<i>Bundet eget kapital</i>			
Aktiekapital		220 963	219 327
Fond för utvecklingsutgifter		17 375 193	10 994 974
		17 596 156	11 214 301
<i>Fritt eget kapital</i>			
Fri överkursfond		121 211 201	118 079 897
Balanserad vinst eller förlust		-18 331 167	-4 894 790
Årets resultat		-49 417	-7 070 512
		102 830 617	106 114 595
Summa eget kapital		120 426 773	117 328 896
Avsättningar	15		
Övriga avsättningar		1 200 244	994 370
Summa avsättningar		1 200 244	994 370
Kortfristiga skulder			
Förskott från kunder		15 522 060	17 932 854
Leverantörsskulder		11 147 948	5 594 560
Skulder till koncernföretag		151 853	434 606
Aktuella skatteskulder		0	890 604
Övriga skulder		2 267 277	2 245 050
Upplupna kostnader och förutbetalda intäkter	16	13 546 411	12 024 890
Summa kortfristiga skulder		42 635 549	39 122 564
SUMMA EGET KAPITAL OCH SKULDER		164 262 566	157 445 830

Moderbolagets Kassaflödesanalys

Not 2022-01-01
-2022-12-31 2021-01-01
-2021-12-31

Den löpande verksamheten

Resultat efter finansiella poster	536 883	-9 787 561
Justeringar för poster som inte ingår i kassaflödet	5 639 927	6 250 787
Kassaflöde från den löpande verksamheten före förändring av rörelsekapital	6 176 810	-3 536 774

Kassaflöde från förändring av rörelsekapitalet

Förändring av varulager	-10 318 645	10 240 447
Förändring av kundfordringar	3 733 511	-2 883 513
Förändring av kortfristiga fordringar	-15 084 919	628 840
Förändring av leverantörsskulder	5 688 267	-3 509 613
Förändring av kortfristiga skulder	1 301 239	-6 394 749
Kassaflöde från den löpande verksamheten	-8 503 737	-5 455 362

Investeringsverksamheten

Investeringar i immateriella anläggningstillgångar	-11 019 570	-7 046 996
Investeringar i materiella anläggningstillgångar	-2 165 231	-1 085 681
Investeringar i finansiella anläggningstillgångar	0	-381 812
Kassaflöde från investeringsverksamheten	-13 184 801	-8 514 489

Finansieringsverksamheten

Nyemission	3 147 295	70 991 678
Förändring kortfristiga placeringar	0	-381 992
Kassaflöde från finansieringsverksamheten	3 147 295	70 609 686

Årets kassaflöde

-18 541 243 56 639 835

Likvida medel vid årets början

Likvida medel vid årets början 74 264 575 17 624 740

Likvida medel vid årets slut

55 723 332 74 264 575

2023062126253



Noter

Not 1 Redovisnings- och värderingsprinciper

Allmänna upplysningar

Årsredovisningen och koncernredovisningen är upprättad i enlighet med årsredovisningslagen och BFNAR 2012:1 Årsredovisning och koncernredovisning (K3).

Moderföretaget tillämpar samma redovisningsprinciper som koncernen, om inte annat anges enligt nedan under Moderföretaget eller i anslutning till berörda noter.

Redovisningsprinciperna är oförändrade jämfört med föregående år.

Moderföretaget

Andelar i koncernföretag redovisas enligt anskaffningsvärdemetoden. Prövning för nedskrivning av andelarnas värde görs när en indikation finns på att värdet minskat. I de fall värdet har minskat sker nedskrivning till koncernmässigt värde.

Förvärvsrelaterade kostnader bokförs som aktier i dotterbolag i moderföretaget alternativt i förvärvande dotterbolag och kostnadsförs inom rörelseresultatet i koncernens resultaträkning.

Hittills har ingen utdelning lämnats från dotterföretag till moderföretag i koncernen, inte heller har några koncernbidrag förekommit.

Obeskattade reserver redovisas i moderbolaget inklusive uppskjuten skatteskuld och inte som i koncernen uppdelad på uppskjuten skatteskuld och eget kapital.

Transaktioner i utländsk valuta omräknas till den funktionella valutan enligt de valutakurser som gäller på transaktionsdagen eller den dag då posterna omvärderas.

Koncernredovisning

Konsolideringsmetod

Koncernredovisningen har upprättats enligt förvärvsmetoden. Detta innebär att förvärvade verksamheters identifierbara tillgångar och skulder redovisas till marknadsvärde enligt upprättad förvärvsanalys. Överstiger verksamhetens anskaffningsvärde det beräknade marknadsvärdet av de förväntade nettotillgångarna enligt förvärvsanalysen redovisas skillnaden som goodwill.

Transaktioner mellan koncernföretag

Koncerninterna fordringar och skulder samt transaktioner mellan koncernföretag liksom orealiserade vinster elimineras i sin helhet. Orealiserade förluster elimineras också såvida inte transaktionen motsvarar ett nedskrivningsbehov.

Förändring av internvinst under räkenskapsåret har elimineras i koncernresultaträkningen.

Dotterbolags redovisning omräknas enligt dagskursmetoden. Detta innebär att utländskt dotterbolags tillgångar och skulder omräknas till balansdagens kurs. Samtliga poster i resultaträkningen omräknas till genomsnittskurs.

Forskning och utveckling

Utgifter för forskning kostnadsförs omedelbart. Utgifter avseende utvecklingsprojekt (hänförliga till konstruktion och test av nya eller förbättrade produkter) balanseras i bolaget som immateriella tillgångar i den omfattning som dessa utgifter förväntas generera framtida ekonomiska fördelar. Övriga utvecklingsutgifter kostnadsförs i takt med att de uppkommer. Utvecklingskostnader som tidigare kostnadsförts balanseras inte som tillgång i senare perioder. Bolaget aktiverar direkta kostnader hänförliga till utveckling samt lönekostnaderna för personal som arbetar med utveckling av bolagets röntgenkällor.

Utvecklingskostnader som balanserats skrivs av linjärt över den period som de förväntade fördelarna beräknas komma företaget tillgodo och från den tidpunkt då kommersiell produktion påbörjas. En post motsvarande beloppet som balanseras sätts av i en fond för utvecklingsutgifter i det bundna egna kapitalet, vilken upplöses i takt med att avskrivningar görs.

Intäktsredovisning

Försäljning av varor

Inkomsten från bolagets försäljning av varor redovisas som intäkt när följande villkor är uppfyllda; de väsentliga risker och förmåner som är förknippade med varornas ägande har överförts till köparen, bolaget behåller inte något engagemang i den löpande förvaltningen och utövar inte heller någon reell kontroll över de varor som sålts, inkomsten kan beräknas på ett tillförlitligt sätt, det är sannolikt att de ekonomiska fördelar som bolaget ska få av transaktionen kommer att tillfalla bolaget, och de utgifter som uppkommit eller som förväntas uppkomma till följd av transaktionen kan beräknas på ett tillförlitligt sätt. Sammantaget innebär detta att intäktsredovisning normalt sker i samband med leverans.

Utförande av tjänsteuppdrag

Intäkter från tjänsteuppdrag redovisas normalt i samband med att tjänsten utförs. Inkomster från uppdrag till fast pris redovisas som intäkt enligt uppdragens respektive färdigställandegrad, så kallad successiv vinstavräkning. Färdigställandegraden fastställs huvudsakligen genom att jämföra nedlagda uppdragsutgifter med totala uppdragsutgifter. När utfallet kan beräknas på ett tillförlitligt sätt redovisas uppdragsinkomsten och hänförliga uppdragsutgifter i resultaträkningen med utgångspunkt från färdigställandegraden av aktiviteterna på balansdagen.

Om det ekonomiska utfallet av ett uppdrag inte kan beräknas på ett tillförlitligt sätt redovisas en intäkt endast med ett belopp som motsvarar de uppkomna uppdragsutgifter som sannolikt kommer att ersättas av beställaren. Om det är sannolikt att de totala uppdragsutgifterna kommer att överstiga den totala uppdragsinkomsten från ett uppdrag redovisas den befarade förlusten som en kostnad omgående i resultaträkningen.

I balansräkningen jämförs redovisade intäkter med de belopp som fakturerats beställaren under samma period. Om de fakturerade beloppen överstiger den redovisade intäkten utgör mellanskillnaden en skuld, vilken redovisas som fakturerad men ej upparbetad intäkt. Om intäkten överstiger de fakturerade beloppen utgör mellanskillnaden en fordran vilken redovisas som upparbetad men ej fakturerad intäkt.

Offentliga bidrag

Bidrag från staten redovisas till verkligt värde när det är rimligt och säkert att bidraget kommer att erhållas och företaget kommer uppfylla de villkor som är förknippade med bidraget. Bidrag avsedda att täcka investeringar i materiella eller immateriella anläggningstillgångar reducerar tillgångarnas anskaffningsvärden och därmed det avskrivningsbara beloppet.

I de fall ingen framtida prestation för att erhålla bidraget krävs, intäktsredovisas offentliga bidrag då villkoren för att erhålla bidraget är uppfyllda. Offentliga bidrag värderas till verkliga värdet av vad som erhållits eller kommer att erhållas.

Anläggningstillgångar

Immateriella och materiella anläggningstillgångar redovisas till anskaffningsvärde minskat med ackumulerade avskrivningar enligt plan och eventuella nedskrivningar.

Avskrivning sker linjärt över den förväntade nyttjandeperioden med hänsyn till väsentligt restvärde. När det finns en indikation på att en tillgång eller grupp av tillgångar har minskat i värde görs en bedömning av dess redovisade värde. I det fall det redovisade värdet överstiger det beräknade återvinningsvärdet skrivs det redovisade värdet ner till detta återvinningsvärde.

Följande avskrivningsprocent tillämpas:

Immateriella anläggningstillgångar

Balanserade utgifter för forskning- och utvecklingsarbeten	20%
Patent och licenser	20%

Materiella anläggningstillgångar

Förbättringsutgifter på annans fastighet	20%
Maskiner och inventarier	20%

Finansiella instrument

Andelar i dotterföretag

Andelar i dotterföretag redovisas till anskaffningsvärde efter avdrag för eventuella nedskrivningar. I anskaffningsvärdet ingår köpeskillingen som erlagts för aktierna samt förvärvskostnader. Eventuella kapitaltillskott läggs till anskaffningsvärdet när de uppkommer.

Kundfordringar/kortfristiga fordringar

Kundfordringar och kortfristiga fordringar redovisas som omsättningstillgångar till det belopp som förväntas bli inbetalt efter avdrag för individuellt bedömda osäkra fordringar.

Låneskulder och leverantörsskulder

Låneskulder och leverantörsskulder redovisas initialt till anskaffningsvärde efter avdrag för transaktionskostnader. Skiljer sig det redovisade beloppet från det belopp som ska återbetalas vid förfallotidpunkten periodiseras mellanskillnaden som räntekostnad över lånets löptid med hjälp av instrumentets effektivränta. Härigenom överensstämmer vid förfallotidpunkten det redovisade beloppet och det belopp som ska återbetalas.

Leasingavtal

Företaget redovisar samtliga leasingavtal, såväl finansiella som operationella, som operationella leasingavtal. Operationella leasingavtal redovisas som en kostnad linjärt över leasingperioden.

Varulager

Varulagret har värderats till det lägsta av dess anskaffningsvärde och dess nettoförsäljningsvärde på balansdagen. Med nettoförsäljningsvärdet avses varornas beräknade försäljningspris minskat med försäljningskostnader. Den valda värderingsmetoden innebär att eventuell inkurans i varulagret har beaktats.

Eget kapital

Koncernen

Övrigt tillskjutet kapital innehåller överkursfond som innefattar eventuell premie som erhållits vid nyemission av aktiekapital. Eventuella transaktionskostnader som sammanhänger med nyemission av aktier dras av från det tillskjutna kapitalet.

Reserver i eget kapital inkluderar omräkningsreserv som innehåller valutakursdifferenser från omräkning av finansiella rapporter för koncernens utlandsverksamheter till SEK.

Moderbolaget

Vid aktivering av egenupparbetade utvecklingsutgifter finns en begränsning av möjligheten att dela ut eget kapital. Motsvarande belopp som aktiveras som egenupparbetade utvecklingsutgifter förs över från balanserade vinstmedel till en särskild bunden fond i eget kapital. Fonden ska minskas vid avskrivning, nedskrivning eller avyttring.

Överkursfond innefattar eventuell premie som erhållits vid nyemission av aktiekapital. Eventuella transaktionskostnader som sammanhänger med nyemission av aktier dras av från det tillskjutna kapitalet.

Inkomstskatter

Total skatt utgörs av aktuell skatt och uppskjuten skatt. Skatter redovisas i resultaträkningen, utom då underliggande transaktion redovisas direkt mot eget kapital varvid tillhörande skatteeffekter redovisas i eget kapital.

Aktuell skatt

Aktuell skatt avser inkomstskatt för innevarande räkenskapsår samt den del av tidigare räkenskapsårs inkomstskatt som ännu inte redovisats. Aktuell skatt beräknas utifrån den skattesats som gäller per balansdagen.

Uppskjuten skatt

Uppskjuten skatt är inkomstskatt som avser framtida räkenskapsår till följd av tidigare händelser. Redovisning sker enligt balansräkningsmetoden. Enligt denna metod redovisas uppskjutna skatteskulder och uppskjutna skattefordringar på temporära skillnader som uppstår mellan bokförda respektive skattemässiga värden för tillgångar och skulder samt för övriga skattemässiga avdrag eller underskott.

Uppskjutna skattefordringar nettoredovisas mot uppskjutna skatteskulder endast om de kan betalas med ett nettobelopp. Uppskjuten skatt beräknas utifrån gällande skattesats på balansdagen. Effekter av förändringar i gällande skattesatser resultatförs i den period förändringen lagstads. Uppskjuten skattefordran redovisas som finansiell anläggningstillgång och uppskjuten skatteskuld som avsättning.

Uppskjuten skattefordran avseende underskottsavdrag eller andra framtida skattemässiga avdrag redovisas i den omfattning det är sannolikt att avdragen kan avräknas mot framtida skattemässiga överskott.

På grund av sambandet mellan redovisning och beskattning särredovisas inte den uppskjutna skatteskulden som är hänförlig till obeskattade reserver.

Avsättningar

Som avsättning har redovisats förpliktelser gentemot tredje man som är hänförliga till räkenskapsåret eller tidigare räkenskapsår och som på balansdagen antingen är säkra eller sannolika till sin förekomst men oviss till belopp eller till den tidpunkt då de ska infrias.

Ersättningar till anställda

Ersättningar till anställda avser alla former av ersättningar som företaget lämnar till de anställda. Kortfristiga ersättningar utgörs av bland annat löner, betald semester, betald frånvaro, bonus och ersättning efter avslutad anställning (pension). Kortfristiga ersättningar redovisas som kostnad och en skuld då det finns en legal eller informell förpliktelse att betala ut en ersättning till följd av en tidigare händelse och en tillförlitlig uppskattning av beloppet kan göras.

Pensioner till anställda efter avslutad anställning

I företaget finns endast avgiftsbestämda pensionsplaner. Som avgiftsbestämda planer klassificeras planer där fastställda avgifter betalas och det inte finns förpliktelser att betala något ytterligare, utöver dessa avgifter.

Utgifter för avgiftsbestämda planer redovisas som en kostnad under den period de anställda utför de tjänster som ligger till grund för förpliktelsen.

Ersättningar vid uppsägning

Ersättningar vid uppsägning utgår då företaget beslutar att avsluta en anställning före den normala tidpunkten för anställningens upphörande eller då en anställd accepterar ett erbjudande om frivillig avgång i utbyte mot sådan ersättning. Om ersättningen inte ger företaget någon framtida ekonomisk fördel redovisas en skuld och en kostnad när företaget har en legal eller informell förpliktelse att lämna sådan ersättning. Ersättningen värderas till den bästa uppskattningen av den ersättning som skulle krävas för att reglera förpliktelsen på balansdagen.

Nyckeltalsdefinitioner

Nettoomsättning

Rörelsens huvudintäkter, fakturerade kostnader, sidointäkter samt intäktskorrigeringar.

Resultat efter finansiella poster

Resultat efter finansiella intäkter och kostnader men före bokslutsdispositioner och skatter.

Balansomslutning

Företagets samlade tillgångar.

Soliditet (%)

Justerat eget kapital (eget kapital och obeskattade reserver med avdrag för uppskjuten skatt) i procent av balansomslutning.

Uppskattningar och bedömningar

Uppskattningar och bedömningar Bolagets ledning och styrelse gör uppskattningar och bedömningar om framtiden. De uppskattningar för redovisningsändamål som blir följden av dessa kommer, definitionsmässigt, sällan att motsvara det verkliga resultatet. De uppskattningar och antaganden som innebär en betydande risk för väsentliga justeringar i redovisade värden för tillgångar och skulder under nästkommande år behandlas i huvuddrag nedan.

Balanserade utgifter för forskningsarbeten samt patent och licenser

Balanserade utgifter för forsknings- och utvecklingsarbeten samt patent och licenser är upptagna till ett värde av 27,0 (19,4) MSEK i balansräkningen, vilket avser utvecklingen av bolagets röntgenkällor samt tillhörande immateriella skydd. De röntgenkällor som utvecklas är basen för bolagets intäktsmodell. Bolaget prövar årligen tillgångens nyttjandevärde eller när det finns indikation på att nyttjandevärdet understiger tillgångens bokförda värde. Nyttjandevärdet uppskattas genom en diskonterad kassaflödesmetod baserad på styrelsens prognoser om framtiden. Väsentliga avvikelser mellan de prognoserna och verkliga utfallen, samt förändringar i diskonteringsräntan kan resultera i förändrad bedömning av tillgångens värde. Bedömningen är att den tekniska plattformen kommer att generera kassaflöden som överstiger dess bokförda värde.

Uppskjuten skattefordran

Uppskjuten skattefordran redovisas baserat på skattemässiga underskott. Bolaget prövar värdet årligen eller när det finns indikation på att nyttjandevärdet understiger den uppskjutna skattefordringens bokförda värde. Det är styrelsens bedömning att bolaget på sikt kommer att kunna nyttja de skattemässiga underskotten gentemot framtida överskott och på så sätt minska den framtida skattekostnaden.

Varulager

Ledning och styrelse gör uppskattningar avseende prognosticerade försäljningsvolymerna och lagerbalanser. I de situationer där det lageröverskott föreligger eller där det finns indikationer på att varorna är tekniskt föråldrade görs en bedömning om nedskrivningsbehov föreligger.

Kundfordringar

Bolaget följer kundfordringar i kundreskontran och analyserar åldersfördelning samt följer upp respektive obetald faktura på kundnivå. Det sker en bedömning om betalningsförmåga för respektive kund. Om en kundfordring anses osäker till betalning sker en avsättning för osäkra kundfordringar.

Not Ställda säkerheter

Koncernen

	2022-12-31	2021-12-31
Företagsinteckningar	19 254 000	19 254 000
	19 254 000	19 254 000

Inga eventalförpliktelser finns.

Moderbolaget

	2022-12-31	2021-12-31
Företagsinteckningar	19 254 000	19 254 000
	19 254 000	19 254 000

Inga eventalförpliktelser finns.

**Not 2 Övriga rörelseintäkter
Koncernen**

	2022	2021
Publik finansiering	3 931 396	6 606 022
Övriga ersättningar och intäkter	906 467	6 481
	4 837 863	6 612 503

Moderbolaget

	2022	2021
Publik finansiering	3 931 396	6 606 022
Övriga ersättningar och intäkter	906 467	6 481
	4 837 863	6 612 503

Not 3 Leasingavtal

Koncernen

I bolagets redovisning utgörs den operationella leasingen i allt väsentligt av hyrda lokaler. Hyresavtalet för lokalerna löper från och med 2019-06-01 t.o.m 2024-06-01 (5 år) Avtalet har en uppsägningstid om 9 månader. Uppgifterna i denna not inkluderar även finansiella leasingavtal, vilka redovisas som operationella, bl.a. leasing av larm och kontorsinventarier.

Framtida leasingavgifter, för icke uppsägningsbara leasingavtal, förfaller till betalning enligt följande:

	2022	2021
Inom ett år	7 076 089	6 018 380
Senare än ett år men inom fem år	3 221 140	8 032 073
	10 297 229	14 050 453
Under perioden erlagda leasingavgifter	6 380 961	6 073 332
	6 380 961	6 073 332

Moderbolaget

Framtida minimileaseavgifter, för icke uppsägningsbara leasingavtal, förfaller till betalning enligt följande:

	2022	2021
Inom ett år	7 076 089	6 018 380
Senare än ett år men inom fem år	3 221 140	8 032 073
	10 297 229	14 050 453
Under perioden erlagda leasingavgifter	6 378 865	6 067 745
	6 378 865	6 067 745

**Not 4 Arvode till revisorer
Koncernen**

Med revisionsuppdrag avses granskning av årsredovisningen och bokföringen samt styrelsens och verkställande direktörens förvaltning, övriga arbetsuppgifter som det ankommer på bolagets revisor att utföra samt rådgivning eller annat biträde som föranleds av iakttagelser vid sådan granskning eller genomförandet av sådana övriga arbetsuppgifter.

	2022	2021
Byrå PWC		
Revisionsuppdrag	230 000	266 000
Revisionsverksamhet utöver revisionsuppdraget	87 500	55 000
	317 500	321 000

Moderbolaget

	2022	2021
Byrå PWC		
Revisionsuppdrag	230 000	266 000
Revisionsverksamhet utöver revisionsuppdraget	87 500	55 000
	317 500	321 000

**Not 5 Medelantalet anställda, anställda och personalkostnader
Koncernen**

	2022	2021
Medelantalet anställda		
Kvinnor	19	18
Män	47	46
	66	64

Löner och andra ersättningar

Styrelse och verkställande direktör	2 090 000	1 860 000
Övriga anställda	46 566 737	41 601 983
	48 656 737	43 461 983

Sociala kostnader

Pensionskostnader för styrelse och verkställande direktör	540 000	486 000
Pensionskostnader för övriga anställda	6 140 144	5 368 329
Övriga sociala avgifter enligt lag och avtal	11 100 255	10 159 781
	17 780 399	16 014 110

Övriga personalrelaterade kostnader	3 964 540	2 223 727
Totala löner, andra ersättningar, sociala kostnader och pensionskostnader	70 401 676	61 699 820

Moderbolaget

	2022	2021
Medelantalet anställda		
Kvinnor	18	17
Män	47	46
	65	63
Löner och andra ersättningar		
Styrelse och verkställande direktör	2 090 000	1 860 000
Övriga anställda	45 530 377	40 538 736
	47 620 377	42 398 736
Sociala kostnader		
Pensionskostnader för styrelse och verkställande direktör	540 000	486 000
Pensionskostnader för anställda	6 081 291	5 317 484
Övriga sociala avgifter enligt lag och avtal	11 005 125	10 067 568
	17 626 416	15 871 052
Övriga personalrelaterade kostnader	3 923 435	2 094 735
Totala löner, andra ersättningar, sociala kostnader och pensionskostnader	69 170 228	60 364 523

Not 6 Balanserade utgifter för forsknings- och utvecklingsarbeten Koncernen

	2022-12-31	2021-12-31
Ingående anskaffningsvärden	29 372 252	24 964 230
Årets anskaffningar	0	4 408 022
Utgående ackumulerade anskaffningsvärden	29 372 252	29 372 252
Ingående avskrivningar	-23 419 460	-20 932 617
Årets avskrivningar	-2 087 308	-2 486 843
Utgående ackumulerade avskrivningar	-25 506 768	-23 419 460
Utgående redovisat värde	3 865 484	5 952 792

2023062126258

Moderbolaget

	2022-12-31	2021-12-31
Ingående anskaffningsvärden	29 372 252	24 964 230
Årets anskaffningar	0	4 408 022
Utgående ackumulerade anskaffningsvärden	29 372 252	29 372 252
Ingående avskrivningar	-23 419 460	-20 932 617
Årets avskrivningar	-2 087 308	-2 486 843
Utgående ackumulerade avskrivningar	-25 506 768	-23 419 460
Utgående redovisat värde	3 865 484	5 952 792

**Not 7 Patent och licenser
Koncernen**

	2022-12-31	2021-12-31
Ingående anskaffningsvärden	16 697 363	14 703 973
Årets anskaffningar	2 338 432	1 993 390
Utgående ackumulerade anskaffningsvärden	19 035 795	16 697 363
Ingående avskrivningar	-7 419 128	-6 031 792
Årets avskrivningar	-1 401 945	-1 387 336
Utgående ackumulerade avskrivningar	-8 821 073	-7 419 128
Utgående redovisat värde	10 214 722	9 278 235

Moderbolaget

	2022-12-31	2021-12-31
Ingående anskaffningsvärden	16 697 363	14 703 973
Årets anskaffningar	2 338 432	1 993 390
Utgående ackumulerade anskaffningsvärden	19 035 795	16 697 363
Ingående avskrivningar	-7 419 128	-6 031 792
Årets avskrivningar	-1 401 945	-1 387 336
Utgående ackumulerade avskrivningar	-8 821 073	-7 419 128
Utgående redovisat värde	10 214 722	9 278 235

Not 8 Pågående arbeten avseende immateriella anläggningstillgångar Koncernen

Avser nedlagda kostnader samt upparbetad tid för pågående projekt.

	2022-12-31	2021-12-31
Ingående anskaffningsvärden pågående projekt	4 198 420	3 552 835
Årets anskaffningar	8 681 138	645 585
	12 879 558	4 198 420

Moderbolaget

Avser nedlagda kostnader samt upparbetad tid för pågående projekt.

	2022-12-31	2021-12-31
Ingående anskaffningsvärden pågående projekt	4 198 420	3 552 835
Årets anskaffningar	8 681 138	645 585
	12 879 558	4 198 420

Not 9 Byggnader och mark Koncernen

Avser förbättringsutgifter på annans fastighet.

	2022-12-31	2021-12-31
Ingående anskaffningsvärden	1 699 424	1 699 424
Inköp	79 000	0
Utgående ackumulerade anskaffningsvärden	1 778 424	1 699 424
Ingående avskrivningar	-836 375	-548 412
Årets avskrivningar	-290 587	-287 963
Utgående ackumulerade avskrivningar	-1 126 962	-836 375
Utgående redovisat värde	651 462	863 049

Moderbolaget

Avser förbättringsutgifter på annans fastighet.

	2022-12-31	2021-12-31
Ingående anskaffningsvärden	1 699 424	1 699 424
Inköp	79 000	0
Utgående ackumulerade anskaffningsvärden	1 778 424	1 699 424
Ingående avskrivningar	-836 375	-548 412
Årets avskrivningar	-290 587	-287 963
Utgående ackumulerade avskrivningar	-1 126 962	-836 375
Utgående redovisat värde	651 462	863 049

Not 10 Maskiner och inventarier Koncernen

	2022-12-31	2021-12-31
Ingående anskaffningsvärden	12 609 392	11 523 711
Inköp	1 954 704	1 085 681
Utgående ackumulerade anskaffningsvärden	14 564 096	12 609 392
Ingående avskrivningar	-8 148 968	-6 181 869
Årets avskrivningar	-2 038 743	-1 967 099
Utgående ackumulerade avskrivningar	-10 187 711	-8 148 968
Utgående redovisat värde	4 376 385	4 460 424

Moderbolaget

	2022-12-31	2021-12-31
Ingående anskaffningsvärden	12 609 392	11 523 711
Inköp	1 954 704	1 085 681
Utgående ackumulerade anskaffningsvärden	14 564 096	12 609 392
Ingående avskrivningar	-8 148 968	-6 181 869
Årets avskrivningar	-2 038 743	-1 967 099
Utgående ackumulerade avskrivningar	-10 187 711	-8 148 968
Utgående redovisat värde	4 376 385	4 460 424

Not 11 Pågående nyanläggningar avseende materiella anläggningar Koncernen

Avser pågående nyanläggning som kommer att aktiveras som en inventarie under nästkommande år.

	2022-12-31	2021-12-31
Ingående anskaffningsvärden	0	0
Inköp	131 527	0
Utgående ackumulerade anskaffningsvärden	131 527	0
Utgående redovisat värde	131 527	0

Moderbolaget

Avser pågående nyanläggning som kommer att aktiveras som en inventarie under nästkommande år.

	2022-12-31	2021-12-31
Ingående anskaffningsvärden	0	0
Inköp	131 527	0
Utgående ackumulerade anskaffningsvärden	131 527	0
Utgående redovisat värde	131 527	0

Not 12 Uppskjuten skattefordran Koncernen

Den uppskjutna skatten hänförs till skattemässiga underskottsavdrag

	2022-12-31	2021-12-31
Ingående anskaffningsvärden	1 789 549	0
Förändring underskottsavdrag	-201 770	1 789 549
Utgående ackumulerade anskaffningsvärden	1 587 779	1 789 549
Utgående redovisat värde	1 587 779	1 789 549

Moderbolaget

Den uppskjutna skatten hänförs till skattemässiga underskottsavdrag

	2022-12-31	2021-12-31
Ingående anskaffningsvärden	1 789 549	0
Förändring underskottsavdrag	-201 770	1 789 549
Utgående ackumulerade anskaffningsvärden	1 587 779	1 789 549
Utgående redovisat värde	1 587 779	1 789 549

Not 13 Andra långfristiga fordringar Koncernen

Avser hyresdeposition för lokalkontrakt, deposition för aktiv förädling hos Tullverket samt tullgaranti.

	2022-12-31	2021-12-31
Ingående anskaffningsvärden	2 668 037	2 286 225
Tillkommande fordringar	0	381 812
Utgående ackumulerade anskaffningsvärden	2 668 037	2 668 037
Utgående redovisat värde	2 668 037	2 668 037

Moderbolaget

Avser hyresdeposition för lokalkontrakt, deposition för aktiv förädling hos Tullverket samt tullgaranti.

	2022-12-31	2021-12-31
Ingående anskaffningsvärden	2 668 037	2 286 225
Tillkommande fordringar	0	381 812
Utgående ackumulerade anskaffningsvärden	2 668 037	2 668 037
Utgående redovisat värde	2 668 037	2 668 037

**Not 14 Förutbetalda kostnader och upplupna intäkter
Koncernen**

	2022-12-31	2021-12-31
Förutbetalda hyror	1 567 595	1 414 774
Upplupna intäkter från offentligt stöd	3 161 109	2 526 913
Övriga upplupna intäkter	13 130 345	902 870
Förutbet leasingavg, kort del	1 016 717	925 453
	18 875 766	5 770 010

Moderbolaget

	2022-12-31	2021-12-31
Förutbetalda hyror	1 567 595	1 414 774
Upplupna intäkter från offentligt stöd	3 161 109	2 526 913
Övriga upplupna intäkter	13 130 345	902 870
Övriga förutbetalda kostnader	1 016 717	925 453
	18 875 766	5 770 010

**Not 15 Avsättningar
Koncernen**

	2022-12-31	2021-12-31
Garantiavsättning		
Belopp vid årets ingång	994 370	1 182 345
Årets förändring	205 874	-187 975
	1 200 244	994 370

Moderbolaget

	2022-12-31	2021-12-31
Garantiavsättning		
Belopp vid årets ingång	994 370	1 182 345
Årets förändring	205 874	-187 975
	1 200 244	994 370

**Not 16 Upplupna kostnader och förutbetalda intäkter
Koncernen**

	2022-12-31	2021-12-31
Upplupna sem.löner och soc.avg	3 411 901	2 561 509
Förutbetalda intäkter, underhålls- och garantiavtal	8 201 805	7 775 117
Övriga upplupna kostnader	1 932 706	1 841 102
	13 546 412	12 177 728

Moderbolaget

	2022-12-31	2021-12-31
Upplupna sem.löner och soc.avg	3 411 901	2 561 509
Förutbetalda intäkter, underhålls- och garantiavtal	8 201 804	7 775 118
Övriga upplupna kostnader	1 932 706	1 688 263
	13 546 411	12 024 890

Not 17 Inköp och försäljning mellan koncernföretag

Moderbolaget

	2022	2021
Andel av årets totala inköp som skett från andra företag i koncernen	2,42 %	2,36 %
Andel av årets totala försäljningar som skett till andra företag i koncernen	0,00 %	0,00 %

Not 18 Bokslutsdispositioner

Moderbolaget

	2022	2021
Återföring från periodiseringsfond	0	927 500
	0	927 500

Not 19 Aktuell och uppskjuten skatt

Moderbolaget

	2022	2021
Skatt på årets resultat		
Uppskjuten skattefordran	-201 770	1 789 549
Förändring av uppskjuten skatt avseende temporära skillnader	-384 530	0
Totalt redovisad skatt	-586 300	1 789 549

Avstämning av effektiv skatt

	2022		2021	
	Procent	Belopp	Procent	Belopp
Redovisat resultat före skatt		536 883		-8 860 061
Skatt enligt gällande skattesats	20,60	-110 598	20,60	1 825 173
Ej avdragsgilla kostnader		-105 633		-26 979
Ej skattepliktiga intäkter		14 461		1 098
Justering avseende skatter för föregående år		-384 530		
Under året utnyttjande av tidigare års underskottsavdrag vars skattevärde ej redovisats som tillgång				-9 743
Redovisad effektiv skatt	109,20	-586 300	20,20	1 789 549

Not 20 Andelar i koncernföretag Moderbolaget

Avser dotterbolaget Excillum Inc., EIN 82-3780217, med säte i Delaware, USA.

	2022-12-31	2021-12-31
Ingående anskaffningsvärden	80 200	80 200
Utgående ackumulerade anskaffningsvärden	80 200	80 200
Utgående redovisat värde	80 200	80 200

Not 21 Antal aktier och kvotvärde Moderbolaget

Under året ökade antalet aktier med 1636 st genom att tidigare emitterade teckningsoptioner nyttjades till att teckna nya aktier.

Namn	Antal aktier	Kvotvärde
Antal stamaktier	220 963	1
	220 963	

**Not 22 Disposition av vinst eller förlust
Moderbolaget**

2022-12-31

Förslag till vinstdisposition

Styrelsen föreslår att till förfogande stående vinstmedel:

ansamlad förlust	-18 331 167
fri överkursfond	121 211 201
årets förlust	-49 417
	102 830 617
disponeras så att	
i ny räkning överföres	102 830 617
	102 830 617

**Not 23 Väsentliga händelser efter räkenskapsårets slut
Koncernen**

Inga väsentliga händelser har inträffat efter balansdagen.

Moderbolaget

Inga väsentliga händelser har inträffat efter balansdagen.

Underskrifter

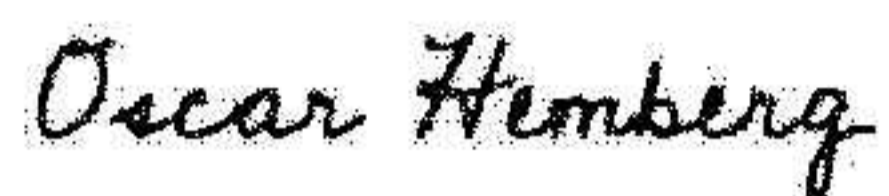
Kista, det datum som framgår av vår digitala signatur



Christian W. Jansson
Ordförande




Hans Hertz



Oscar Hemberg



Finn Rausing



Birgitta Stymne Göransson



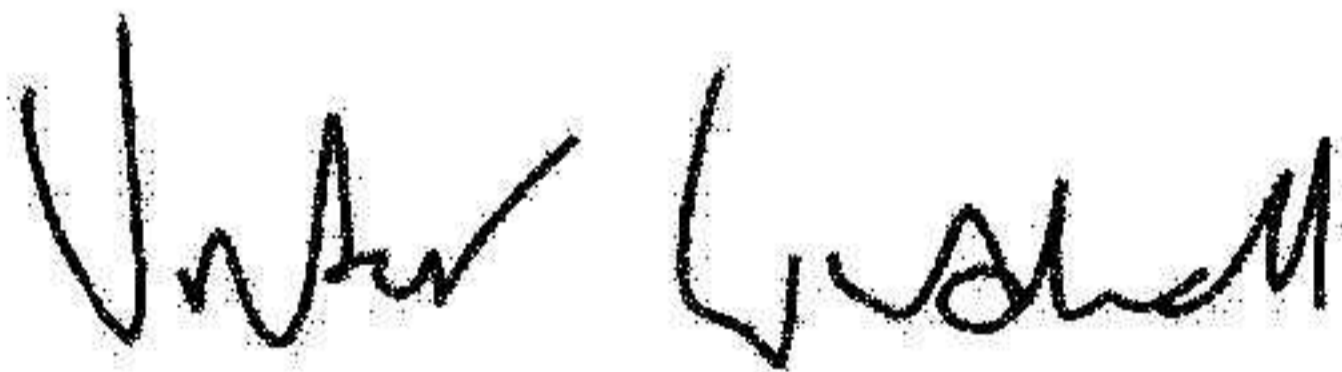
Eva Lindqvist



David Lindblom
Verkställande direktör

Vår revisionsberättelse har lämnats det datum som framgår av vår digitala signatur

Öhrlings PricewaterhouseCoopers AB



Victor Lindhall
Auktoriserad revisor

Verifikat

Transaktion 09222115557493425346

Dokument

Årsredovisning Excillum Aktiebolag 220101-221231
Huvuddokument
32 sidor
Startades 2023-05-26 10:52:20 CEST (+0200) av Joakim
Flodin (JF)
Färdigställt 2023-05-29 12:48:15 CEST (+0200)

Initierare

Joakim Flodin (JF)
Excillum AB
Org. nr 556734-1440
joakim.flodin@excillum.com

Signerande parter

Christian W. Jansson (CWJ)
Personnummer 4909200430
cwj@carlwestin.com



Namnet som returnerades från svenskt BankID var
"CHRISTIAN JANSSON"
Signerade 2023-05-26 16:24:15 CEST (+0200)

Hans Hertz (HH)
Personnummer 195508224010
hans.hertz@biox.kth.se



Namnet som returnerades från svenskt BankID var
"HANS HERTZ"
Signerade 2023-05-29 11:25:52 CEST (+0200)

Oscar Hemberg (OH)
Personnummer 197509140039
oscar.hemberg@gmail.com

Finn Rausing (FR)
Personnummer 5509013990
finn.rausing@tetralaval.com



Verifikat

Transaktion 09222115557493425346



Oscar Hemberg

Namnet som returnerades från svenskt BankID var
"OSCAR HEMBERG"
Signerade 2023-05-29 10:29:45 CEST (+0200)



Finna Rausing

Namnet som returnerades från svenskt BankID var
"FINN RAUSING"
Signerade 2023-05-29 12:12:38 CEST (+0200)

Eva Lindqvist (EL)
Personnummer 5802172543
eva.lindqvist@lineco.se



Eva Lindqvist

Namnet som returnerades från svenskt BankID var "Eva
Maud Lindqvist"
Signerade 2023-05-26 22:35:26 CEST (+0200)

Birgitta Stymne Göransson (BSG)
Personnummer 195708300248
birgitta.stymne@gmail.com



Birgitta Stymne

Namnet som returnerades från svenskt BankID var
"BIRGITTA STYMNE GÖRANSSON"
Signerade 2023-05-29 10:23:48 CEST (+0200)

David Lindblom (DL)
Excillum AB
Personnummer 7104307694
david.lindblom@excillum.com



Victor Lindhall (VL)
Öhrlings PricewaterhouseCoopers AB
Personnummer 198510190278
victor.lindhall@pwc.com

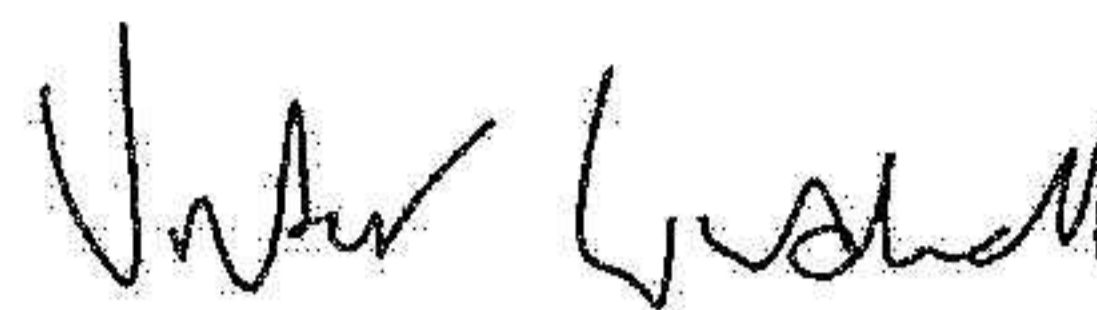


Verifikat

Transaktion 09222115557493425346



Namnet som returnerades från svenskt BankID var
"David Erik Lindblom"
Signerade 2023-05-26 14:42:08 CEST (+0200)



Namnet som returnerades från svenskt BankID var
"Victor Per Ludwig Lindhall"
Signerade 2023-05-29 12:48:15 CEST (+0200)

Detta verifikat är utfärdat av Scrive. Information i kursiv stil är säkert verifierad av Scrive. Se de dolda bilagorna för mer information/bevis om detta dokument. Använd en PDF-läsare som t ex Adobe Reader som kan visa dolda bilagor för att se bilagorna. Observera att om dokumentet skrivs ut kan inte integriteten i papperskopian bevisas enligt nedan och att en vanlig papperutskrift saknar innehållet i de dolda bilagorna. Den digitala signaturen (elektroniska förseglingen) säkerställer att integriteten av detta dokument, inklusive de dolda bilagorna, kan bevisas matematiskt och oberoende av Scrive. För er bekvämlighet tillhandahåller Scrive även en tjänst för att kontrollera dokumentets integritet automatiskt på: <https://scrive.com/verify>



2023062126264

Revisionsberättelse

Till bolagsstämman i Excillum AB, org.nr 556734-1440

Rapport om årsredovisningen och koncernredovisningen

Uttalanden

Vi har utfört en revision av årsredovisningen och koncernredovisningen för Excillum AB för år 2022.

Enligt vår uppfattning har årsredovisningen och koncernredovisningen upprättats i enlighet med årsredovisningslagen och ger en i alla väsentliga avseenden rättvisande bild av moderbolagets och koncernens finansiella ställning per den 31 december 2022 och av dessas finansiella resultat och kassaflöde för året enligt årsredovisningslagen. Förvaltningsberättelsen är förenlig med årsredovisningens och koncernredovisningens övriga delar.

Vi tillstyrker därför att bolagsstämman fastställer resultaträkningen och balansräkningen för moderbolaget och koncernen.

Grund för uttalanden

Vi har utfört revisionen enligt International Standards on Auditing (ISA) och god revisionssed i Sverige. Vårt ansvar enligt dessa standarder beskrivs närmare i avsnittet Revisorns ansvar. Vi är oberoende i förhållande till moderbolaget och koncernen enligt god revisorssed i Sverige och har i övrigt fullgjort vårt yrkesetiska ansvar enligt dessa krav.

Vi anser att de revisionsbevis vi har inhämtat är tillräckliga och ändamålsenliga som grund för våra uttalanden.

Styrelsens och verkställande direktörens ansvar

Det är styrelsen och verkställande direktören som har ansvaret för att årsredovisningen och koncernredovisningen upprättas och att de ger en rättvisande bild enligt årsredovisningslagen. Styrelsen och verkställande direktören ansvarar även för den interna kontroll som de bedömer är nödvändig för att upprätta en årsredovisning och koncernredovisning som inte innehåller några väsentliga felaktigheter, vare sig dessa beror på oegentligheter eller misstag.

Vid upprättandet av årsredovisningen och koncernredovisningen ansvarar styrelsen och verkställande direktören för bedömningen av bolagets och koncernens förmåga att fortsätta verksamheten. De upplyser, när så är tillämpligt, om förhållanden som kan påverka förmågan att fortsätta verksamheten och att använda antagandet om fortsatt drift. Antagandet om fortsatt drift tillämpas dock inte om styrelsen och verkställande direktören avser att likvidera bolaget, upphöra med verksamheten eller inte har något realistiskt alternativ till att göra något av detta.

Revisorns ansvar

Våra mål är att uppnå en rimlig grad av säkerhet om huruvida årsredovisningen och koncernredovisningen som helhet inte innehåller några väsentliga felaktigheter, vare sig dessa beror på oegentligheter eller misstag, och att lämna en revisionsberättelse som innehåller våra uttalanden. Rimlig säkerhet är en hög grad av säkerhet, men är ingen garanti för att en revision som utförs enligt ISA och god revisionssed i Sverige alltid kommer att upptäcka en väsentlig felaktighet om en sådan finns. Felaktigheter kan uppstå på grund av oegentligheter eller misstag och anses vara väsentliga om de enskilt eller tillsammans rimligen kan förväntas påverka de ekonomiska beslut som användare fattar med grund i årsredovisningen och koncernredovisningen.

En ytterligare beskrivning av vårt ansvar för revisionen av årsredovisningen och koncernredovisningen finns på Revisorsinspektionens webbplats: www.revisorsinspektionen.se/revisornsansvar. Denna beskrivning är en del av revisionsberättelsen.

Rapport om andra krav enligt lagar och andra författningar

Uttalanden

Utöver vår revision av årsredovisningen och koncernredovisningen har vi även utfört en revision av styrelsens och verkställande direktörens förvaltning för Excillum AB för år 2022 samt av förslaget till dispositioner beträffande bolagets vinst eller förlust.

Vi tillstyrker att bolagsstämman disponerar vinsten enligt förslaget i förvaltningsberättelsen och beviljar styrelsens ledamöter och verkställande direktören ansvarsfrihet för räkenskapsåret.

Grund för uttalanden

Vi har utfört revisionen enligt god revisions sed i Sverige. Vårt ansvar enligt denna beskrivs närmare i avsnittet Revisorns ansvar. Vi är oberoende i förhållande till moderbolaget och koncernen enligt god revisors sed i Sverige och har i övrigt fullgjort vårt yrkesetiska ansvar enligt dessa krav.

Vi anser att de revisionsbevis vi har inhämtat är tillräckliga och ändamålsenliga som grund för våra uttalanden.

Styrelsens och verkställande direktörens ansvar

Det är styrelsen som har ansvaret för förslaget till dispositioner beträffande bolagets vinst eller förlust. Vid förslag till utdelning innefattar detta bland annat en bedömning av om utdelningen är försvarlig med hänsyn till de krav som bolagets och koncernens verksamhetsart, omfattning och risker ställer på storleken av moderbolagets och koncernens egna kapital, konsolideringsbehov, likviditet och ställning i övrigt.

Styrelsen ansvarar för bolagets organisation och förvaltningen av bolagets angelägenheter. Detta innefattar bland annat att fortlöpande bedöma bolagets och koncernens ekonomiska situation, och att tillse att bolagets organisation är utformad så att bokföringen, medelsförvaltningen och bolagets ekonomiska angelägenheter i övrigt kontrolleras på ett betryggande sätt. Den verkställande direktören ska sköta den löpande förvaltningen enligt styrelsens riktlinjer och anvisningar och bland annat vidta de åtgärder som är nödvändiga för att bolagets bokföring ska fullgöras i överensstämmelse med lag och för att medelsförvaltningen ska skötas på ett betryggande sätt.

Revisorns ansvar

Vårt mål beträffande revisionen av förvaltningen, och därmed vårt uttalande om ansvarsfrihet, är att inhämta revisionsbevis för att med en rimlig grad av säkerhet kunna bedöma om någon styrelseledamot eller verkställande direktören i något väsentligt avseende:

- företagit någon åtgärd eller gjort sig skyldig till någon försummelse som kan föranleda ersättningsskyldighet mot bolaget
- på något annat sätt handlat i strid med aktiebolagslagen, årsredovisningslagen eller bolagsordningen.

Vårt mål beträffande revisionen av förslaget till dispositioner av bolagets vinst eller förlust, och därmed vårt uttalande om detta, är att med rimlig grad av säkerhet bedöma om förslaget är förenligt med aktiebolagslagen.

Rimlig säkerhet är en hög grad av säkerhet, men ingen garanti för att en revision som utförs enligt god revisions sed i Sverige alltid kommer att upptäcka åtgärder eller försummelser som kan föranleda ersättningsskyldighet mot bolaget, eller att ett förslag till dispositioner av bolagets vinst eller förlust inte är förenligt med aktiebolagslagen.

En ytterligare beskrivning av vårt ansvar för revisionen av förvaltningen finns på Revisorsinspektionens webbplats: www.revisorsinspektionen.se/revisornsansvar. Denna beskrivning är en del av revisionsberättelsen.

Stockholm den dag som framgår av vår elektroniska signatur

Öhrlings PricewaterhouseCoopers AB

Victor Lindhall
Auktoriserad revisor

Deltagare

ÖHRLINGS PRICEWATERHOUSECOOPERS AB 556029-6740 Sverige

Signerat med Svenskt BankID

2023-05-29 10:46:21 UTC

Namn returnerat från Svenskt BankID: Victor Per Ludwig Lindhall

Datum

Victor Lindhall

Partner

Leveranskanal: E-post

2023062126266