

**ÅRSREDOVISNING**

för

**CDS Connected Data Services AB**

Org. Nr. 559297-5253


Styrelsen får härmed avlämna årsredovisning för räkenskapsåret 2023-01-01 – 2023-12-31

<b>Innehåll</b>	<b>Sida</b>
- förvaltningsberättelse	2
- resultaträkning	3
- balansräkning	4
- ställda säkerheter och ansvarsförbindelser	5
- tilläggsupplysningar	6
- underskrifter	7

**Fastställelseintyg**

Undertecknad styrelseledamot i CDS Connected Data Services AB intygar härmed, dels att denna kopia av årsredovisningen stämmer överens med originalet, dels att resultat- och balansräkningen har fastställts på årsstämman den 16 maj 2024. Stämman beslöt att godkänna styrelsens förslag till resultatdisposition bolagets första verksamhets år.

Stockholm den 16 maj 2024

  
Lars Henrikson

Styrelseledamot

**FÖRVALTNINGSBERÄTTELSE**

Årsredovisningen är upprättad i svenska kronor

**Verksamheten**

Allmänt om verksamheten

Bolaget bildades och startade sin verksamhet under år 2021. Bolaget bedriver konsultverksamhet inom IT-branschen, programutveckling samt därmed förenlig verksamhet.

**Flerårsöversikt**

	<b>2023</b>	<b>2022</b>
Nettoomsättning	1 812 075	2 151 175
Resultat efter finansiella poster, tkr	21 962	29 726
Soliditet, %	25%	19%

**Resultatdisposition**

	<i>Belopp i kr</i>	<i>Belopp i kr</i>
Till årsstämman förfogande står följande medel att disponera:		
Årets resultat	17 439	23 602
Balanserat resultat	76 549	52 947
	93 988	76 549
Förslag till disposition:		
Utdelning	0	0
Balanseras i ny räkning	93 988	76 549
	93 988	76 549

Beträffande bolagets resultat och ställning i övrigt hänvisas till efterföljande resultat- och balansräkning med tillhörande tilläggsupplysningar.

**RESULTATRÄKNING**

	2023-01-01 2023-12-31	2022-01-01 2022-12-31
<b>Rörelseintäkter, lagerförändringar m.m.</b>		
Nettoomsättning	1 812 075	2 151 175
<b>Summa rörelseintäkter, lagerförändringar m.m.</b>	1 812 075	2 151 175
<b>Rörelsekostnader</b>		
Övriga externa kostnader	-1 789 975	-2 121 449
<b>Summa rörelsekostnader</b>	-1 789 975	-2 121 449
<b>Rörelseresultat</b>	22 100	29 726
<b>Finansiella poster</b>		
Ränteintäkter	10	0
Räntekostnader	-148	0
<b>Summa finansiella poster</b>	-138	0
<b>Resultat efter finansiella poster</b>	21 962	29 726
<b>Bokslutsdispositioner</b>		
Förändring av periodiseringsfonder	0	0
<b>Summa bokslutsdispositioner</b>	0	0
<b>Resultat före skatt</b>	21 962	29 726
<b>Skatter</b>		
Skatt på årets resultat	-4 523	-6 124
<b>Årets resultat</b>	17 439	23 602

**BALANSRÄKNING**

	Not	2023-01-01 2023-12-31	2022-01-01 2022-12-31
<b>TILLGÅNGAR</b>			
Anläggningstillgångar		0	0
<i>Summa anläggningstillgångar</i>		0	0
<i>Omsättningstillgångar</i>			
Kortfristiga tillgångar			
Kundfordringar		437 000	521 046
Övriga fordringar		691	
<i>Summa kortfristiga fordringar</i>		437 691	521 046
<i>Kassa och bank</i>			
Kassa och bank		129 848	130 811
<i>Summa kassa och bank</i>		129 848	130 811
<b>Summa omsättningstillgångar</b>		567 539	651 858
<b>SUMMA TILLGÅNGAR</b>		567 539	651 858

**EGET KAPITAL OCH SKULDER**

	Not	2023-01-01 2023-12-31	2022-01-01 2022-12-31
<b>Eget kapital</b>	1		
<i><b>Bundet eget kapital</b></i>			
Aktiekapital (500 aktier)		50 000	50 000
<i><b>Summa bundet eget kapital</b></i>		50 000	50 000
<i><b>Fritt eget kapital</b></i>			
Balanserat resultat		76 549	52 947
Resultat föregående år			
Årets resultat		17 439	23 602
<i><b>Summa fritt eget kapital</b></i>		93 989	76 549
<b>Summa eget kapital</b>		143 989	126 549
<b>Obeskattade reserver</b>			
Övriga obeskattade reserver			
<b>Summa obeskattade reserver</b>			
<b>Kortfristiga skulder</b>			
Skatteskulder		-7 710	10 875
Övriga skulder		431 263	514 435
<b>Summa kortfristiga skulder</b>		423 552	525 310
<b>SUMMA EGET KAPITAL OCH SKULDER</b>		567 541	651 859

**STÄLLDA SÄKERHETER OCH ANSVARFÖRBINDELSER**

Ställda säkerheter	Inga
Ansvarsförbindelser	Inga

## TILLÄGGSUPPLYSNINGAR

### *Redovisningsprinciper*

Årsredovisningen är upprättad i enlighet med årsredovisningslagen och Bokföringsnämndens allmänna råd (BFNAR 2016:10) om årsredovisningen i mindre aktiebolag.

### *Definition av nyckeltal*

Soliditet

Justerat eget kapital i procent av balansomslutning

Nettoomsättning

Rörelsens huvudintäkter, fakturerade kostnader, sidointäkter samt intäkts korrigeringar.

Resultat efter finansiella poster


Resultat efter finansiella intäkter och kostnader, men före extraordinära intäkter och kostnader.

**Uppllysning till balansräkning****Not 1 Eget kapital**


	Aktie kapital	Fritt eget kapital
Vid årets början	50 000	76 459
Årets resultat		17 439
Vid årets slut	50 000	93 898

**Underskrifter**

Stockholm 2024-05-16



Oskar Carlstedt



Lars Henrikson