

Styrelsen och verkställande direktören för

Ljungträ AB

Org nr 556307-7477

får härmed avge

Årsredovisning och koncernredovisning


för räkenskapsåret 2021-09-01 - 2022-08-31

Innehållsförteckning:	Sida
Förvaltningsberättelse	1-4
Resultaträkning - koncern	5
Balansräkning - koncern	6-7
Kassaflödesanalys - koncern	8
Resultaträkning - moderföretag	9
Balansräkning - moderföretag	10-11
Kassaflödesanalys - moderföretag	12
Noter	13-27
Underskrifter	27

Fastställelseintyg

Undertecknad styrelseledamot i Ljungträ AB intygar härmed dels att denna kopia av årsredovisningen överensstämmer med originalet, dels att resultat- och balansräkningen samt koncernresultat- och koncernbalansräkningen fastställts på ordinarie årsstämma 2022-12-28.
Stämman beslöt också att godkänna styrelsens förslag till resultatdisposition i moderföretaget

Ort och datum *Köping 2022-12-28*


Dan Törnberg
Verkställande direktör

Förvaltningsberättelse

Allmänt om verksamheten

Koncern

Koncernen bedriver sågverksrörelse i Munktorp, Köpings kommun samt Svärdsjö, Faluns kommun. Bolagen fokuserar på kvalitet och båda sågverken är inriktade mot sågade trävaror av gran.

Koncernen säkerställer leveransförsörjningen av timmer genom dels långsiktiga avtal med ledande skogsbolag i närområdet samt genom inköp av skog från öppna marknaden. Verksamheten är Chain of Custody certifierad av SCS Global services för att sälja FSC Mix och FSC Controlled Wood. Bolagen är även certifierade att sälja PEFC certifierade varor.

Moderföretag

Ljungträ AB bedriver sågverksrörelse i Munktorp, i Köpings Kommun. Bolaget fokuserar på kvalitet och är inriktad mot sågade trävaror av gran. Styrelsens säte är i Köping.

Sedan februari 2021 är Ljungträ AB moderbolag till dotterbolaget Boda Såg i Dalarna AB.

Utveckling av företagets verksamhet, resultat och ställning

Koncern

Belopp KSEK	2022-08-31	2021-08-31
Nettoomsättning	348 596	176 640
Resultat efter finansiella poster	80 516	25 800
Avkastning på eget kapital %	64	42
Soliditet %	69	55

Definitioner: se not 33

Moderföretag

Belopp KSEK	2022-08-31	2021-08-31	2020-08-31	2019-08-31	2018-08-31
Nettoomsättning	187 869	146 719	100 842	99 925	110 108
Resultat efter finansiella poster	54 554	18 282	3 616	4 049	10 371
Avkastning på eget kapital %	55	33	8	9	26
Soliditet %	74	62	70	67	69

Definitioner: se not 34

Väsentliga händelser under räkenskapsåret

Trävarumarknaden fick en kraftig prisuppgång med stor efterfrågan på sågade trävaror från början av mars 2021 och har därefter fortsatt varit hög ända fram till under sommaren 2022 då efterfrågan på trävaror mattats av till följd av en allmänt försämrad ekonomisk konjunktur i Europa.

Ägarförhållanden

Namn	Antal aktier	Antal röster
Christoffer Ljungkvist	5 000	5 000
Totalt	5 000	5 000

g
ce
7
ut

Förväntad framtida utveckling

Efterfrågan på sågade trävaror bedöms vara låg under Q3-2022 till och med Q1-2023, främst kopplat till den allmänna ekonomiska konjunkturen. Utbudet på timmer bedöms ligga på en hög nivå då problem med granbarkborrar samt hög efterfrågan på massaved driver fram granråvara. Med ett ökat samarbete mellan bolagen i koncernen bedöms synergieffekter med ökad försäljning samt kostnadsbesparingar i bägge bolagen kunna uppnås. Efterfrågan på energiprodukter bedöms vara god de kommande åren.

Väsentliga risker och osäkerhetsfaktorer

Marknadsrisker

Valutarisk

Med valutarisk avses risken att verkligt värde eller framtida kassaflöden fluktuerar till följd av ändrade valutakurser. Koncernens exponering för valutarisk härrör huvudsakligen från försäljning i utländsk valuta. För säkerställande av affärer i utländska valutor bevakas valutaförändringar löpande under året.

Ränterisk

Med ränterisk avses risken att verkligt värde eller framtida kassaflöden fluktuerar till följd av ändrade marknadsräntor. Styrelse och ledning följer kontinuerligt koncernens räntebärande lån samt den allmänna marknaden för räntor för att minimera exponeringen för ränterisk.

Likviditets- och finansieringsrisk

Med likviditetsrisk avses risken att koncernen får problem med att möta dess åtagande relaterade till koncernens finansiella skulder.

Med finansieringsrisk avses risken att koncernen inte kan uppbringa tillräcklig finansiering till en rimlig kostnad. Styrelse och ledning utvärderar regelbundet om bolagets kapitalstruktur överensstämmer med bolagets och dess aktieägares intressen. Det övergripande målet är att säkra en kapitalstruktur som stödjer verksamheten under det följande året. Bolaget säkerställer tillräckliga likviditetsresurser genom en kombination av likviditetshantering och upprättande av kreditfaciliteter.

Kreditrisk

Med kreditrisk avses risken för att motparten i en transaktion orsakar koncernen en förlust genom att inte fullfölja sina avtalsenliga förpliktelser. Koncernens exponering för kreditrisk är huvudsakligen hänförlig till kundfordringar. För att begränsa koncernens kreditrisk görs kreditbedömningar av kunder samt genom kreditförsäkring. Befintliga kunders finansiella situation följs också löpande upp för att på ett tidigt stadium identifiera varningssignaler.

Marknadsutvecklingen

Koncernen har en relativt nischad inriktning och påverkas mindre av ändrade marknadsförutsättningar med undantag för större politiska beslut och förändringar.

Försäljning och inköp övervakas för att inte bli för beroende av enskilda marknader.

Tillstånds- eller anmälningspliktig verksamhet enligt miljöbalken

Koncernen bedriver anmälningspliktig/tillståndspliktig verksamhet enligt miljöbalken. Hela verksamheten är tillståndspliktig, vilket gör att bolagen är helt beroende av dessa tillstånd. Miljöpåverkan avser utsläpp till mark, luft och vatten samt buller. Anläggningens huvudsakliga påverkan på miljön är förbrukning av resurser i form av skogsråvaror, energi och vatten. Förbränningen orsakar främst utsläpp till luft och vatten. Dessutom uppkommer buller till följd av drift av maskiner och interna transporter inom anläggningen, vilket inte överskrider Naturvårdsverkets riktlinjer för externt industribuller samt andra fastställda krav på verksamheten. Bolagen köper sin råvara inom ett område med en medelradie på ca 10 mil från respektive sågverk och ingen import förekommer, vilket bidrar till att hålla nere miljöpåverkan avseende transporter. Förbränningsanläggningarna producerar energi som uteslutande används inom den egna anläggningen, företrädesvis till virkestorkarna. Stoftshalten underskrider med marginal begränsningsvärdet.

g AM

CL US

J

Eget kapital

	Aktiekapital	Annat eget kapital inkl årets resultat	Summa	Innehav utan bestämmande inflytande	Totalt eget kapital
<i>Koncernen</i>					
Eget kapital 2021-09-01	500 000	61 095 779	61 595 779	-	61 595 779
Årets resultat		63 283 830	63 283 830	546 486	63 830 316
Förändring av ägarandel i dotterföretag				838 321	838 321
Eget kapital 2022-08-31	500 000	124 379 609	124 879 609	1 384 807	126 264 416

	Aktiekapital	Reservfond	Balanserat resultat	Årets resultat
<i>Moderföretag</i>				
Eget kapital 2021-09-01	500 000	100 000	32 323 536	8 477 778
Omföring av föreg års vinst			8 477 778	-8 477 778
Årets resultat				32 688 627
Eget kapital 2022-08-31	500 000	100 000	40 801 314	32 688 627

Förslag till disposition beträffande bolagets vinst eller förlust

Styrelsen föreslår att fritt eget kapital, kronor 68 489 941, disponeras enligt följande:

	Belopp i SEK
Fritt eget kapital per 2022-08-31	73 489 941
Utdelning extra bolagsstämma	-5 000 000
Balanseras i ny räkning	68 489 941
Summa	68 489 941

Vad beträffar koncernens och moderföretagets resultat och ställning i övrigt, hänvisas till efterföljande resultat- och balansräkningar med tillhörande noter.


2023010501459

J
cc
Q
km
WS

Resultaträkning - koncernen

Belopp i SEK	Not	2021-09-01- 2022-08-31	2020-09-01- 2021-08-31
Rörelsens intäkter			
Nettoomsättning	2	348 595 782	176 639 885
Förändring av varor under tillverkning och färdiga varor		7 487 793	1 820 400
Övriga rörelseintäkter	3	6 412 034	620 929
		<u>362 495 609</u>	<u>179 081 214</u>
Rörelsens kostnader			
Råvaror och förnödenheter		-146 545 825	-83 328 653
Övriga externa kostnader	4,6	-91 480 191	-42 324 589
Personalkostnader	5	-36 395 302	-22 170 609
Av- och nedskrivningar av materiella och immateriella anläggningstillgångar		-6 342 428	-4 886 667
Övriga rörelsekostnader		-	-24 979
Rörelseresultat		<u>81 731 863</u>	<u>26 345 717</u>
Resultat från finansiella poster			
Resultat från andelar i koncernföretag	7	-749 921	-
Ränteintäkter och liknande resultatposter	8	60 960	-87 082
Räntekostnader och liknande resultatposter	9	-526 507	-458 404
Resultat efter finansiella poster		<u>80 516 395</u>	<u>25 800 231</u>
Resultat före skatt		<u>80 516 395</u>	<u>25 800 231</u>
Skatt på årets resultat	11	-16 686 079	-5 122 789
Årets resultat		<u>63 830 316</u>	<u>20 677 442</u>
Hänförligt till			
Moderföretagets aktieägare		63 283 830	20 677 442
Innehav utan bestämmande inflytande		546 486	-

2023010501460



Balansräkning - koncernen

<i>Belopp i SEK</i>	<i>Not</i>	<i>2022-08-31</i>	<i>2021-08-31</i>
TILLGÅNGAR			
Anläggningstillgångar			
Immateriella anläggningstillgångar			
Koncessioner, patent, licenser, varumärken samt liknande rättigheter	12	8 778	57 718
		<u>8 778</u>	<u>57 718</u>
Materiella anläggningstillgångar			
Byggnader och mark	13	14 587 693	15 333 123
Maskiner och andra tekniska anläggningar	14	33 272 619	29 829 645
Inventarier, verktyg och installationer	15	586 500	331 659
Pågående nyanläggningar och förskott avseende materiella anläggningstillgångar	16	6 000 738	4 165 582
		<u>54 447 550</u>	<u>49 660 009</u>
Finansiella anläggningstillgångar			
Andra långfristiga värdepappersinnehav	19	7 000	7 000
		<u>7 000</u>	<u>7 000</u>
Summa anläggningstillgångar		<u>54 463 328</u>	<u>49 724 727</u>
Omsättningstillgångar			
Varulager m m			
Råvaror och förnödenheter		8 312 019	8 424 518
Varor under tillverkning		1 350 540	2 840 576
Färdiga varor och handelsvaror		16 104 763	7 126 934
		<u>25 767 322</u>	<u>18 392 028</u>
Kortfristiga fordringar			
Kundfordringar		7 733 867	10 166 440
Skattefordringar		-	134 095
Övriga fordringar		5 007 633	4 095 956
Förutbetalda kostnader och upplupna intäkter		2 038 304	700 807
		<u>14 779 804</u>	<u>15 097 298</u>
Kassa och bank		87 161 911	28 277 263
Summa omsättningstillgångar		<u>127 709 037</u>	<u>61 766 589</u>
SUMMA TILLGÅNGAR		<u>182 172 365</u>	<u>111 491 316</u>

2023010501461

cc

Balansräkning - koncernen

Belopp i SEK	Not	2022-08-31	2021-08-31
EGET KAPITAL OCH SKULDER			
Eget kapital			
Aktiekapital		500 000	500 000
Annat eget kapital inkl årets resultat		124 379 609	61 095 779
Eget kapital hänförligt till moderföretagets aktieägare		124 879 609	61 595 779
Innehav utan bestämmande inflytande		1 384 807	-
Summa eget kapital		126 264 416	61 595 779
Avsättningar			
Uppskjuten skatteskuld	20	8 296 231	4 258 616
		8 296 231	4 258 616
Långfristiga skulder			
Övriga skulder till kreditinstitut	25,26,28	2 570 151	13 757 892
Övriga långfristiga skulder	27	1 016 600	1 105 000
		3 586 751	14 862 892
Kortfristiga skulder			
Skulder till kreditinstitut	26	1 530 940	4 632 556
Leverantörsskulder		14 490 427	10 648 931
Skatteskulder		14 784 789	2 071 937
Övriga kortfristiga skulder	32	1 342 209	3 711 066
Upplupna kostnader och förutbetalda intäkter	29	11 876 602	9 709 539
		44 024 967	30 774 029
SUMMA EGET KAPITAL OCH SKULDER		182 172 365	111 491 316

2023010501462

Handwritten signatures and initials in the bottom right corner, including a large signature and the initials "AK" and "CL".

Kassaflödesanalys - koncern

<i>Belopp i SEK</i>	<i>Not</i>	<i>2022-08-31</i>	<i>2021-08-31</i>
Den löpande verksamheten			
Resultat efter finansiella poster		80 516 395	25 800 231
Justeringar för poster som inte ingår i kassaflödet, m m		10 741 320	2 592 707
		91 257 715	28 392 938
Betald inkomstskatt		-1 092 039	-837 860
Kassaflöde från den löpande verksamheten före förändringar av rörelsekapital		90 165 676	27 555 078
<i>Kassaflöde från förändringar i rörelsekapital</i>			
Ökning(-)/Minskning (+) av varulager		-7 375 294	-4 093 131
Ökning(-)/Minskning (+) av rörelsefordringar		857 223	192 333
Ökning(+)/Minskning (-) av rörelseskulder		4 256 402	5 015 239
Kassaflöde från den löpande verksamheten		87 904 007	28 669 519
Investeringsverksamheten			
Avyttring av dotterföretag		88 400	
Förvärv av dotterföretag/rörelse, netto likvidpåverkan			-1 189 680
Förvärv av materiella anläggningstillgångar		-15 133 002	-9 055 614
Avyttring av materiella anläggningstillgångar		403 000	
Förvärv av finansiella tillgångar			-3 000
Kassaflöde från investeringsverksamheten		-14 641 602	-10 248 294
Finansieringsverksamheten			
Upptagna lån		2 525 875	15 800 300
Amortering av låneskulder		-16 903 632	-19 781 370
Utbetald utdelning till moderföretagets aktieägare			-5 000 000
Kassaflöde från finansieringsverksamheten		-14 377 757	-8 981 070
Årets kassaflöde		58 884 648	9 440 155
Likvida medel vid årets början		28 277 263	18 837 108
Likvida medel vid årets slut		87 161 911	28 277 263

Noter till kassaflödesanalysen - koncern

Not Övriga upplysningar till kassaflödesanalysen


	<i>2022-08-31</i>	<i>2021-08-31</i>
Justering för poster som inte ingår i kassaflödet mm		
Avskrivningar	6 342 427	4 886 667
Upplösning negativ goodwill		-2 318 939
Rearesultat försäljning/utrangering av anläggningstillgångar	-403 000	24 979
Rearesultat försäljning av rörelse/dotterföretag	749 921	
Omklassificering av pågående nyanläggningar	4 051 972	
	10 741 320	2 592 707

R AM
J
cc

Resultaträkning - moderföretag

Belopp i SEK	Not	2021-09-01- 2022-08-31	2020-09-01- 2021-08-31
Rörelsens intäkter			
Nettoomsättning	2	187 868 787	146 718 807
Förändring av varor under tillverkning och färdiga varor		6 431 633	-1 142 408
Övriga rörelseintäkter	3	4 021 496	1 324 715
		<u>198 321 916</u>	<u>146 901 114</u>
Rörelsens kostnader			
Råvaror och förnödenheter		-77 808 976	-76 276 359
Övriga externa kostnader	4,6	-38 241 783	-30 953 559
Personalkostnader	5	-23 551 145	-17 575 565
Av- och nedskrivningar av materiella och immateriella anläggningstillgångar		-3 931 453	-3 555 673
Övriga rörelsekostnader		-	-24 979
Rörelseresultat		<u>54 788 559</u>	<u>18 514 979</u>
Resultat från finansiella poster			
Resultat från andelar i koncernföretag	7	-200 000	-
Ränteintäkter och liknande resultatposter	8	169 432	-9 498
Räntekostnader och liknande resultatposter	9	-203 595	-222 677
Resultat efter finansiella poster		<u>54 554 396</u>	<u>18 282 804</u>
Bokslutsdispositioner	10	-13 221 952	-7 432 628
Resultat före skatt		<u>41 332 444</u>	<u>10 850 176</u>
Skatt på årets resultat	11	-8 643 817	-2 372 399
Årets resultat		<u>32 688 627</u>	<u>8 477 777</u>

2023010501464



 J. AM

 J.

 EL

Balansräkning - moderföretag

Belopp i SEK	Not	2022-08-31	2021-08-31
TILLGÅNGAR			
Anläggningstillgångar			
Materiella anläggningstillgångar			
Byggnader och mark	13	8 684 582	8 928 502
Maskiner och andra tekniska anläggningar	14	24 918 215	23 993 982
Inventarier, verktyg och installationer	15	487 091	331 659
Pågående nyanläggningar och förskott avseende materiella anläggningstillgångar	16	3 363 736	113 610
		<u>37 453 624</u>	<u>33 367 753</u>
Finansiella anläggningstillgångar			
Andelar i koncernföretag	17	6 921 600	7 210 000
Fordringar hos koncernföretag	18	-	5 000 000
Andra långfristiga värdepappersinnehav	19	4 000	4 000
		<u>6 925 600</u>	<u>12 214 000</u>
Summa anläggningstillgångar		<u>44 379 224</u>	<u>45 581 753</u>
Omsättningstillgångar			
Varulager m m			
Råvaror och förnödenheter		4 976 412	6 138 459
Färdiga varor och handelsvaror		9 875 730	3 444 097
		<u>14 852 142</u>	<u>9 582 556</u>
Kortfristiga fordringar			
Kundfordringar		2 081 389	6 769 628
Fordringar hos koncernföretag		-	2 000 000
Övriga fordringar		3 501 455	3 079 682
Förutbetalda kostnader och upplupna intäkter		1 509 497	1 106 979
		<u>7 092 341</u>	<u>12 956 289</u>
Kassa och bank		<u>66 320 765</u>	<u>21 115 280</u>
Summa omsättningstillgångar		<u>88 265 248</u>	<u>43 654 125</u>
SUMMA TILLGÅNGAR		<u>132 644 472</u>	<u>89 235 878</u>


2023010501465

g m
7
cc

Balansräkning - moderföretag

Belopp i SEK	Not	2022-08-31	2021-08-31
EGET KAPITAL OCH SKULDER			
Eget kapital			
<i>Bundet eget kapital</i>			
Aktiekapital (5000 aktier)		500 000	500 000
Reservfond		100 000	100 000
		<u>600 000</u>	<u>600 000</u>
<i>Fritt eget kapital</i>			
Balanserad vinst eller förlust		40 801 314	32 323 536
Årets resultat		32 688 627	8 477 778
		<u>73 489 941</u>	<u>40 801 314</u>
Summa eget kapital		<u>74 089 941</u>	<u>41 401 314</u>
Obeskattade reserver			
Akkumulerade överavskrivningar	22	9 516 083	5 844 131
Periodiseringsfonder	23	21 310 000	11 760 000
		<u>30 826 083</u>	<u>17 604 131</u>
Avsättningar			
Uppskjuten skatteskuld	20	22 876	22 876
Övriga avsättningar		-	-
		<u>22 876</u>	<u>22 876</u>
Långfristiga skulder			
Övriga skulder till kreditinstitut	25,26,28	1 300 000	8 126 892
Övriga långfristiga skulder	27	1 016 600	1 105 000
		<u>2 316 600</u>	<u>9 231 892</u>
Kortfristiga skulder			
Skulder till kreditinstitut	26	1 300 000	4 582 556
Leverantörsskulder		6 823 271	6 523 025
Skulder till koncernföretag		40 503	-
Aktuell skatteskuld		10 834 023	2 071 937
Övriga kortfristiga skulder	32	844 392	2 084 545
Upplupna kostnader och förutbetalda intäkter	29	5 546 783	5 713 602
		<u>25 388 972</u>	<u>20 975 665</u>
SUMMA EGET KAPITAL OCH SKULDER		<u>132 644 472</u>	<u>89 235 878</u>

2023010501466



 J. B. M.

Kassaflödesanalys - moderföretag

<i>Belopp i SEK</i>	<i>Not</i>	<i>2022-08-31</i>	<i>2021-08-31</i>
Den löpande verksamheten			
Resultat efter finansiella poster		54 554 396	18 282 804
Justeringar för poster som inte ingår i kassaflödet, m m		3 728 453	3 580 652
		<u>58 282 849</u>	<u>21 863 456</u>
Betald skatt		-988 887	-837 860
Kassaflöde från den löpande verksamheten före förändringar av rörelsekapital		57 293 962	21 025 596
<i>Kassaflöde från förändringar i rörelsekapital</i>			
Ökning(-)/Minskning (+) av varulager		-5 269 586	-502 955
Ökning(-)/Minskning (+) av rörelsefordringar		5 863 948	-5 014 444
Ökning(+)/Minskning (-) av rörelseskulder		40 935	2 145 685
Kassaflöde från den löpande verksamheten		57 929 259	17 653 882
Investeringsverksamheten			
Lämnade aktieägartillskott			-5 000 000
Förvärv av dotterföretag			-2 210 000
Avyttring av dotterföretag		88 400	
Förvärv av materiella anläggningstillgångar		-8 017 326	-6 780 159
Avyttring av materiella anläggningstillgångar		403 000	
Förvärv av finansiella tillgångar			-5 000 000
Avyttring av finansiella tillgångar		5 000 000	
Kassaflöde från investeringsverksamheten		-2 525 926	-18 990 159
Finansieringsverksamheten			
Upptagna lån			10 800 300
Amortering av låneskulder		-10 197 848	-2 185 852
Utbetald utdelning till moderföretagets aktieägare			-5 000 000
Kassaflöde från finansieringsverksamheten		-10 197 848	3 614 448
Årets kassaflöde		45 205 485	2 278 171
Likvida medel vid årets början		21 115 280	18 837 108
Likvida medel vid årets slut		66 320 765	21 115 279

Noter till kassaflödesanalysen - moder

Not Övriga upplysningar till kassaflödesanalysen

	<i>2022-08-31</i>	<i>2021-08-31</i>
Justering för poster som inte ingår i kassaflödet mm		
Avskrivningar	3 931 453	3 555 673
Rearesultat försäljning/utrangering av anläggningstillgångar	-403 000	24 979
Rearesultat försäljning av rörelse/dotterföretag	200 000	
	<u>3 728 453</u>	<u>3 580 652</u>

2023010501467

Handwritten signatures and initials:
 J
 G
 dt
 cc

Noter

Not 1 Redovisningsprinciper

Belopp i SEK om inget annat anges.

Allmänna redovisningsprinciper

Årsredovisningen har upprättats i enlighet med årsredovisningslagen och enligt Bokföringsnämndens allmänna råd BFNAR 2012:1 Årsredovisning och koncernredovisning (K3).

Tillgångar, avsättningar och skulder har värderats till anskaffningsvärden om inget annat anges nedan.

Värderingsprinciper mm

Tillgångar, avsättningar och skulder har värderats till anskaffningsvärden om inget annat anges nedan.

Materiella anläggningstillgångar

Materiella anläggningstillgångar redovisas till anskaffningsvärde minskat med ackumulerade avskrivningar och nedskrivningar samt med tillägg för uppskrivningar. I anskaffningsvärdet ingår förutom inköpspriset även utgifter som är direkt hänförliga till förvärvet.

Indirekta tillverkningskostnader som utgör mer än en oväsentlig del av den sammanlagda utgiften för tillverkningen och uppgår till mer än ett obetydligt belopp har räknats in i anskaffningsvärdet.

Tillkommande utgifter

Tillkommande utgifter som uppfyller tillgångskriteriet räknas in i tillgångens redovisade värde. Utgifter för löpande underhåll och reparationer redovisas som kostnader när de uppkommer.

Avskrivningar

Avskrivning sker linjärt över tillgångens beräknade nyttjandeperiod eftersom det återspeglar den förväntade förbrukningen av tillgångens framtida ekonomiska fördelar. Avskrivningen redovisas som kostnad i resultaträkningen.

Följande avskrivningstider tillämpas:

	Koncern år	Moder- företag år
Materiella anläggningstillgångar:		
-Byggnader	25-100	25-100
-Markanläggningar	20-50	20-50
-Maskiner och andra tekniska anläggningar	5-10	5-10
-Inventarier, verktyg och installationer	5-20	5-20
Immateriella anläggningstillgångar:		
-Koncessioner, patent, licenser, varumärken samt liknande rättigheter	5	

Skillnaden mellan ovan nämnda avskrivningar och skattemässigt gjorda avskrivningar redovisas i de enskilda företagen som ackumulerade överavskrivningar, vilka ingår i obeskattade reserver.

För sågverken som ingår i maskiner och andra tekniska anläggningar har skillnaden i förbrukningen av betydande komponenter bedömts vara väsentlig. Komponenternas nyttjandeperioder varierar. Nyttjandeperioden på dessa komponenter har bedömts variera mellan 5-10 år. Byggnaderna består av ett antal komponenter med olika nyttjandeperiod. Huvudindelningen är byggnader och mark. Ingen avskrivning sker på komponenten mark vars nyttjandeperiod bedöms som obegränsad.

3 km
AT
AL
21

Nedskrivningar - materiella och immateriella anläggningstillgångar samt andelar i koncernföretag

Vid varje balansdag bedöms om det finns någon indikation på att en tillgångs värde är lägre än dess redovisade värde. Om en sådan indikation finns, beräknas tillgångens återvinningsvärde.

Leasing

Alla leasingavtal har klassificerats som operationella leasingavtal. Leasingavgifterna enligt operationella leasingavtal redovisas som kostnad linjärt över leasingperioden.

Utländsk valuta

Tillgångar och skulder i utländsk valuta värderas till balansdagens kurs. Kursvinster och kursförluster på rörelsens fordringar och skulder tillförs rörelseresultatet.

Varulager

Varulagret är upptaget till det lägsta av anskaffningsvärdet och nettoförsäljningsvärdet. Därvid har inkursrisk beaktats. Anskaffningsvärdet beräknas enligt vägda genomsnittspriser. I anskaffningsvärdet ingår förutom utgifter för inköp även utgifter för att bringa varorna till deras aktuella plats och skick.

Råvaror samt köpta hel- och halvfabrikat har värderats till det lägsta av anskaffningsvärde och beräknat nettoförsäljningsvärde. Egentillverkade hel- och halvfabrikat har värderats till varornas tillverkningskostnader inklusive skällig andel av indirekta kostnader.

Finansiella tillgångar och skulder

Kundfordringar

Kundfordringar redovisas som omsättningstillgångar till det belopp som förväntas bli inbetalt efter avdrag för individuellt bedömda osäkra fordringar.

Övriga fordringar

Fordringar med förfallodag mer än 12 månader efter balansdagen redovisas som anläggningstillgång, övriga som omsättningstillgångar. Fordringar upptas till det belopp som efter individuell prövning beräknas bli betalt.

Låneskulder

Låneskulder redovisas initialt till erhållet belopp efter avdrag för transaktionskostnader. Skiljer sig det redovisade beloppet från det belopp som ska återbetalas vid förfallotidpunkten periodiseras mellanskillanden såsom räntekostnad eller ränteintäkt över lånets löptid. Härigenom överensstämmer vid förfallotidpunkten det redovisade beloppet och det belopp som ska återbetalas.

Den del av låneskulderna som förfaller inom 12 månader efter balansdagen redovisas som en kortfristig skuld, övrig del redovisas som en långfristig skuld.

Upphörande av redovisning av finansiella skulder sker först när skulderna har reglerats genom återbetalning eller att dessa har eftersänkts.

Alla transaktioner redovisas på likviddagen.

Leverantörsskulder

Skulder till leverantörer redovisas till det belopp de förväntas bli utbetalt. Fordringar hos leverantörer redovisas som kortfristiga fordringar.

g AM
DS
7 CL

Ersättningar till anställda

Ersättningar till anställda efter avslutad anställning

Kortfristiga ersättningar utgörs av lön, sociala avgifter, betald semester, betald sjukfrånvaro, sjukvård och bonus. Kortfristiga ersättningar redovisas som en kostnad och en skuld då det finns en legal eller informell förpliktelse att betala ut en ersättning.

Övriga långfristiga ersättningar till anställda

Skuld avseende övriga långfristiga ersättningar till anställda redovisas till nuvärdet av förpliktelsen på balansdagen.

Ersättningar vid uppsägning

Ersättningar vid uppsägningar, i den omfattning ersättningen inte ger företaget några framtida ekonomiska fördelar, redovisas endast som en skuld och en kostnad när företaget har en legal eller informell förpliktelse att antingen

a) avsluta en anställds eller en grupp av anställdas anställning före den normala tidpunkten för anställningens upphörande, eller

b) lämna ersättningar vid uppsägning genom erbjudande för att uppmuntra frivillig avgång.

Ersättningar vid uppsägningar redovisas endast när företaget har en detaljerad plan för uppsägningen och inte har någon realistisk möjlighet att annullera planen.

Skatt

Skatt på årets resultat i resultaträkningen består av aktuell skatt och uppskjuten skatt. Aktuell skatt är inkomstskatt för innevarande räkenskapsår som avser årets skattepliktiga resultat och den del av tidigare räkenskapsårs inkomstskatt som ännu inte har redovisats. Uppskjuten skatt är inkomstskatt för skattepliktigt resultat avseende framtida räkenskapsår till följd av tidigare transaktioner eller händelser.

Uppskjuten skatteskuld redovisas för alla skattepliktiga temporära skillnader. Uppskjuten skattefordran redovisas för avdragsgilla temporära skillnader och för möjligheten att i framtiden använda skattemässiga underskottsavdrag. Värderingen baseras på hur det redovisade värdet för motsvarande tillgång eller skuld förväntas återvinnas respektive regleras. Beloppen baseras på de skattesatser och skatteregler som är beslutade före balansdagen och har inte nuvärdesberäknats.

I koncernbalansräkningen delas obeskattade reserver upp på uppskjuten skatt och eget kapital.

Koncernredovisning

Dotterföretag

Dotterföretag är företag i vilka moderföretaget direkt eller indirekt innehar mer än 50 % av röstetalet eller på annat sätt har ett bestämmande inflytande. Bestämmande inflytande innebär en rätt att utforma ett företags finansiella och operativa strategier i syfte att erhålla ekonomiska fördelar. Redovisningen av rörelseförvärv bygger på enhetssynen. Det innebär att förvärvsanalysen upprättas per den tidpunkt då förvärvaren får bestämmande inflytande. Från och med denna tidpunkt ses förvärvaren och den förvärvade enheten som en redovisningsenhet. Tillämpningen av enhetssynen innebär vidare att alla tillgångar (inklusive goodwill) och skulder samt intäkter och kostnader medräknas i sin helhet även för delägda dotterföretag.

Anskaffningsvärdet för dotterföretag beräknas till summan av verkligt värde vid förvärvstidpunkten för erlagda tillgångar med tillägg av uppkomna och övertagna skulder samt emitterade eget kapitalinstrument, utgifter som är direkt hänförliga till rörelseförvärvet samt eventuell tilläggsköpeskilling. I förvärvsanalysen fastställs det verkliga värdet, med några undantag, vid förvärvstidpunkten av förvärvade identifierbara tillgångar och övertagna skulder samt minoritetsintresse. Från och med förvärvstidpunkten inkluderas i koncernredovisningen det förvärvade företagets intäkter och kostnader, identifierbara tillgångar och skulder liksom eventuell uppkommen goodwill eller negativ goodwill.

g km

nt

cc

7

Negativ goodwill

Negativ goodwill uppkommer när anskaffningsvärdet vid förvärv av andelar i dotterföretag understiger det i förvärvsanalysen fastställda värdet på det förvärvade företagens identifierbara nettotillgångar.

Avser uppkommen negativ goodwill framtida kostnader eller framtida förluster, redovisas negativ goodwill som en avsättning i balansräkningen och upplöses i takt med att kostnaderna (förlusterna) uppstår. Uppkommer negativ goodwill istället på grund av andra orsaker redovisas negativ goodwill som en avsättning i balansräkningen till den del den inte överstiger verkligt värde på förvärvade identifierbara icke-monetära tillgångar. Den del som överstiger detta värde intäktsförs omedelbart. Den del av negativ goodwill som inte överstiger verkligt värde på förvärvade identifierbara icke-monetära tillgångar intäktsförs på ett systematiskt sätt över en period som beräknas som kvarvarande vägd genomsnittlig nyttjandeperiod för de förvärvade identifierbara tillgångarna som är avskrivningsbara.

Not 2 Nettoomsättning per geografisk marknad

	2021-09-01- 2022-08-31	2020-09-01- 2021-08-31
Koncern		
Nettoomsättning per geografisk marknad (%)		
Sverige	40	45
Övriga Europa	59	51
Asien och övriga länder	1	4
	<u>100</u>	<u>100</u>
Moderföretag		
Nettoomsättning per geografisk marknad (%)		
Sverige	38	51
Övriga Europa	62	47
Asien och övriga länder		2
	<u>100</u>	<u>100</u>

Not 3 Övriga rörelseintäkter

	2021-09-01- 2022-08-31	2020-09-01- 2021-08-31
Koncern		
Kursvinster	5 640 812	214 735
Realisationsvinster	403 000	
Hysesintäkter	144 000	144 000
Övriga bidrag	-20 930	180 779
Övrigt	245 152	81 415
Summa	<u>6 412 034</u>	<u>620 929</u>
Moderföretag		
Kursvinster	2 359 273	214 735
Realisationsvinster	403 000	
Hysesintäkter	144 000	144 000
Övriga bidrag	178 199	180 779
Övrigt	937 024	785 201
Summa	<u>4 021 496</u>	<u>1 324 715</u>

g hm

 CL

Not 4 Arvode och kostnadsersättning till revisorer

	2021-09-01- 2022-08-31	2020-09-01- 2021-08-31
Koncern		
<i>Västerås Revision AB (Adsum Revisorer & Företagskonsulter AB)</i>		
Revisionsuppdrag	136 500	89 680
Revisionsverksamhet utöver revisionsuppdraget		13 000
Summa	136 500	102 680
Moderföretag		
<i>Västerås Revision AB</i>		
Revisionsuppdrag	81 800	75 000
Revisionsverksamhet utöver revisionsuppdraget		13 000
Summa	81 800	88 000

Not 5 Anställda, personalkostnader och arvoden till styrelse**Medelantalet anställda**

	2021-09-01- 2022-08-31	Varav män	2020-09-01- 2021-08-31	Varav män
Moderföretag				
Sverige	25	22	24	21
Totalt moderföretaget	25	22	24	21
Dotterföretag				
Sverige	16	13	14	11
Totalt dotterföretag	16	13	14	11
Koncernen totalt	41	35	38	32

Löner och andra ersättningar samt sociala kostnader, inklusive pensionskostnader

	2021-09-01- 2022-08-31	2020-09-01- 2021-08-31
Moderföretag		
Löner		
Styrelse och VD	1 215 083	1 748 785
Övriga anställda	12 358 190	9 653 486
Summa	13 573 273	11 402 271
Sociala kostnader	9 573 020	5 691 778
(varav pensionskostnader) 1)	4 374 781	1 858 149
Dotterföretag		
Löner		
Styrelse och VD	169 000	-
Övriga anställda	8 843 435	3 347 919
Summa	9 012 435	3 347 919
Sociala kostnader	3 484 122	1 178 287
(varav pensionskostnader)	638 332	91 689
Koncern		
Löner		
Styrelse och VD	1 384 083	1 748 785
Övriga anställda	21 201 625	13 001 405
Summa	22 585 708	14 750 190
Sociala kostnader	13 057 142	6 870 065


 AM
 CL

7

(varav pensionskostnader) 2) 5 013 113 1 949 838

1) Av moderföretagets pensionskostnader avser 3 240 369 kr (fg år 1 337 975 kr) företagets styrelse och VD.

2) Av koncernens pensionskostnader avser 3 240 369 kr (fg år 1 337 975 kr) företagens styrelse och VD.

Not 6 Operationell leasing

Leasingavtal där företaget är leasetagare

	2021-09-01- 2022-08-31	2020-09-01- 2021-08-31
Koncern		
<i>Tillgångar som innehas via operationella leasingavtal</i>		
Leasingavgifter	1 266 897	1 059 666
Totala leasingkostnader	1 266 897	1 059 666
Avtalade framtida minimileaseavgifter avseende icke uppsägningsbara kontrakt förfaller till betalning:		
Inom ett år	345 680	52 498
Mellan ett och fem år	531 268	72 060
	876 948	124 558
Moderföretag		
<i>Tillgångar som innehas via operationella leasingavtal</i>		
Leasingavgifter	480 467	547 502
Totala leasingkostnader	480 467	547 502
Avtalade framtida minimileaseavgifter avseende icke uppsägningsbara kontrakt förfaller till betalning:		
Inom ett år	168 236	52 498
Mellan ett och fem år	353 824	72 060
	522 060	124 558

Not 7 Resultat från andelar i koncernföretag

	2021-09-01- 2022-08-31	2020-09-01- 2021-08-31
Koncern		
Realisationsresultat vid avyttring av andelar	749 921	-
	749 921	-
Moderföretag		
Realisationsresultat vid avyttring av andelar	200 000	-
	200 000	-

Not 8 Ränteintäkter och liknande resultatposter

	2021-09-01- 2022-08-31	2020-09-01- 2021-08-31
Koncern		
Ränteintäkter, övriga	57 834	3 364
Valutakursdifferenser		-569 585
Övriga finansiella intäkter		479 139
Övrigt	3 126	
	60 960	-87 082

B HM
AM

CC

J

Moderföretag

Ränteintäkter, koncernföretag	150 000	77 671
Ränteintäkter, övriga	19 432	3 277
Valutakursdifferenser		-569 585
Övriga finansiella intäkter		479 139
	<u>169 432</u>	<u>-9 498</u>

Not 9 Räntekostnader och liknande resultatposter

	2021-09-01- 2022-08-31	2020-09-01- 2021-08-31
Koncern		
Räntekostnader långfristiga skulder	516 428	454 001
Övrigt	10 079	4 403
	<u>526 507</u>	<u>458 404</u>
Moderföretag		
Räntekostnader långfristiga skulder	197 249	220 863
Övrigt	6 346	1 814
	<u>203 595</u>	<u>222 677</u>

Not 10 Bokslutsdispositioner

	2021-09-01- 2022-08-31	2020-09-01- 2021-08-31
Skillnad mellan skattemässig och redovisad avskrivning:		
Maskiner och inventarier	3 671 952	4 601 463
Periodiseringsfond, årets avsättning	12 000 000	3 650 000
Periodiseringsfond, årets återföring	-2 450 000	-818 835
Summa	13 221 952	7 432 628

Not 11 Skatt på årets resultat

	2021-09-01- 2022-08-31	2020-09-01- 2021-08-31
Koncern		
Aktuell skatt	12 648 464	2 372 399
Uppskjuten skatt	4 037 615	2 750 390
	<u>16 686 079</u>	<u>5 122 789</u>
Moderföretag		
Aktuell skatt	8 643 817	2 372 399
	<u>8 643 817</u>	<u>2 372 399</u>

Avstämning effektiv skatt

		2021/2022		2020/2021
Koncernen				Belopp
Resultat före skatt		80 516 395		25 800 231
Skatt enligt gällande skattesats för moderföretaget	20,6 %	16 586 377	21,4%	5 521 249
Andra icke-avdragsgilla kostnader		207 338		82 983
Ej skattepliktiga intäkter				-496 253
Schablonränta på periodiseringsfond		12 113		9 553
Effekt av ändrade skattesatser och skatteregler		-119 749		5 257
Redovisad effektiv skatt		16 686 079		5 122 789

h km
at
CL

7

Moderföretaget				Belopp
Resultat före skatt		41 332 444		10 850 177
Skatt enligt gällande skattesats för moderföretaget	20,6 %	8 514 483	21,4%	2 321 938
Ej avdragsgilla kostnader		86 939		35 651
Effekt av ändrade skattesatser och skatteregler		30 282		5 257
Schablonränta på periodiseringsfond		12 113		9 553
Redovisad effektiv skatt		8 643 817		2 372 399

Not 12 Koncessioner, patent, licenser, varumärken samt liknande rättigheter

	2022-08-31	2021-08-31
Koncern		
<i>Ackumulerade anskaffningsvärden:</i>		
-Vid årets början	244 699	
-Förvärv av dotterföretag		244 699
Vid årets slut	244 699	244 699
<i>Ackumulerade avskrivningar:</i>		
-Vid årets början	-186 981	
-Förvärv av dotterföretag		-162 511
-Årets avskrivning	-48 940	-24 470
Vid årets slut	-235 921	-186 981
Redovisat värde vid årets slut	8 778	57 718

Not 13 Byggnader och mark

	2022-08-31	2021-08-31
Koncern		
<i>Ackumulerade anskaffningsvärden:</i>		
-Vid årets början	27 615 647	16 269 056
-Nyanskaffningar	199 819	
-Förvärv av dotterföretag		13 318 816
-Omklassificeringar		-1 972 225
Vid årets slut	27 815 466	27 615 647
<i>Ackumulerade avskrivningar:</i>		
-Vid årets början	-13 362 333	-5 106 861
-Förvärv av dotterföretag		-7 814 324
-Årets avskrivning	-794 396	-441 148
Vid årets slut	-14 156 729	-13 362 333
<i>Ackumulerade uppskrivningar:</i>		
-Vid årets början	1 079 810	
-Förvärv av dotterföretag		1 155 235
-Årets avskrivning på uppskrivet belopp	-150 853	-75 425
Vid årets slut	928 957	1 079 810
Redovisat värde vid årets slut	14 587 694	15 333 124
Moderföretag		
<i>Ackumulerade anskaffningsvärden:</i>		
-Vid årets början	14 296 831	16 269 056
-Nyanskaffningar	199 819	
-Omklassificeringar		-1 972 225
Vid årets slut	14 496 650	14 296 831
<i>Ackumulerade avskrivningar:</i>		
-Vid årets början	-5 368 329	-5 106 861

g km

uo

u

f

-Årets avskrivning	-443 739	-261 468
Vid årets slut	-5 812 068	-5 368 329
Redovisat värde vid årets slut	8 684 582	8 928 502

Varav mark

Koncernen		
Ackumulerade anskaffningsvärden	2 179 818	2 179 818
Ackumulerade uppskrivningar	664 702	664 702
Redovisat värde vid årets slut	2 844 520	2 844 520

Moderföretaget		
Ackumulerade anskaffningsvärden	1 493 443	1 493 443
Redovisat värde vid årets slut	1 493 443	1 493 443

Not 14 Maskiner och andra tekniska anläggningar

	2022-08-31	2021-08-31
Koncern		
<i>Ackumulerade anskaffningsvärden:</i>		
-Vid årets början	109 064 727	59 212 712
-Nyanskaffningar	8 696 469	6 966 992
-Förvärv av dotterföretag		38 981 575
-Avyttringar och utrangeringar	-1 245 000	-500 000
-Omklassificeringar		4 403 447
-Vid årets slut	116 516 196	109 064 726
<i>Ackumulerade avskrivningar:</i>		
-Vid årets början	-79 235 081	-40 908 964
-Förvärv av dotterföretag		-34 578 454
-Återförda avskrivningar på avyttringar och utrangeringar	1 245 000	475 021
-Årets avskrivning	-5 253 496	-4 222 684
-Vid årets slut	-83 243 577	-79 235 081
<i>Ackumulerade uppskrivningar:</i>		
-Förvärv av dotterföretag		81 917
-Årets avskrivning på uppskrivet belopp		-81 917
-Vid årets slut	-	-
Redovisat värde vid årets slut	33 272 619	29 829 645
Moderföretag		
<i>Ackumulerade anskaffningsvärden:</i>		
-Vid årets början	67 681 107	59 212 712
-Nyanskaffningar	4 325 141	6 556 629
-Avyttringar och utrangeringar	-1 245 000	-500 000
-Omklassificeringar		2 411 766
-Vid årets slut	70 761 248	67 681 107
<i>Ackumulerade avskrivningar:</i>		
-Vid årets början	-43 687 125	-40 908 964
-Återförda avskrivningar på avyttringar och utrangeringar	1 245 000	475 021
-Årets avskrivning	-3 400 908	-3 253 182
-Vid årets slut	-45 843 033	-43 687 125
Redovisat värde vid årets slut	24 918 215	23 993 982

2023010501476

g km
lf
cl

z

Not 15 Inventarier, verktyg och installationer

	2022-08-31	2021-08-31
Koncern		
<i>Akkumulerade anskaffningsvärden:</i>		
-Vid årets början	861 856	615 962
-Nyanskaffningar	349 584	109 920
-Förvärv av dotterföretag		135 974
-Vid årets slut	1 211 440	861 856
<i>Akkumulerade avskrivningar:</i>		
-Vid årets början	-530 197	-353 200
-Förvärv av dotterföretag		-135 974
-Årets avskrivning	-94 743	-41 023
-Vid årets slut	-624 940	-530 197
Redovisat värde vid årets slut	586 500	331 659
Moderföretag		
<i>Akkumulerade anskaffningsvärden:</i>		
-Vid årets början	725 882	615 962
-Nyanskaffningar	242 238	109 920
-Vid årets slut	968 120	725 882
<i>Akkumulerade avskrivningar:</i>		
-Vid årets början	-394 223	-353 200
-Årets avskrivning	-86 806	-41 023
-Vid årets slut	-481 029	-394 223
Redovisat värde vid årets slut	487 091	331 659

Not 16 Pågående nyanläggningar och förskott materiella anläggningstillgångar

	2022-08-31	2021-08-31
Koncern		
Vid årets början	4 165 582	439 541
Investeringar	5 887 129	1 978 703
Förvärv av dotterföretag		4 178 560
Omklassificeringar	-4 051 972	-2 431 223
Redovisat värde vid årets slut	6 000 739	4 165 581
Moderföretag		
Vid årets början	113 610	439 541
Investeringar	3 250 127	113 610
Omklassificeringar		-439 541
Redovisat värde vid årets slut	3 363 737	113 610

Not 17 Andelar i koncernföretag

	2022-08-31	2021-08-31
<i>Akkumulerade anskaffningsvärden:</i>		
-Vid årets början	7 210 000	
-Förvärv		2 210 000
-Avyttring	-288 400	
-Lämnat aktieägartillskott		5 000 000
Redovisat värde vid årets slut	6 921 600	7 210 000

2023010501477

AM
W
CL

J

Spec av moderföretagets och koncernens innehav av andelar i koncernföretag

Ägarandelen av kapitalet avses, vilket även överensstämmer med andelen av rösterna för totalt antal aktier.

Dotterföretag / Org nr / Säte	Antal andelar	i %	Redovisat värde
Boda Såg i Dalarna AB, 556426-2839, Köping	9 600	96%	6 921 600
			6 921 600

Not 18 Fordringar hos koncernföretag

	2022-08-31	2021-08-31
Moderföretag		
Akkumulerade anskaffningsvärden:		
-Vid årets början	5 000 000	
-Tillkommande fordringar		5 000 000
-Reglerade fordringar	-5 000 000	
Redovisat värde vid årets slut	-	5 000 000

Not 19 Andra långfristiga värdepappersinnehav

	2022-08-31	2021-08-31
Koncern		
Akkumulerade anskaffningsvärden:		
-Vid årets början	7 000	4 000
-Tillkommande tillgångar		3 000
Redovisat värde vid årets slut	7 000	7 000
Moderföretag		
Akkumulerade anskaffningsvärden:		
-Vid årets början	4 000	4 000
Redovisat värde vid årets slut	4 000	4 000

Not 20 Uppskjuten skatt

Koncernen	2022-08-31	2021-08-31
Väsentliga temporära skillnader		
Obeskattade reserver	8 081 990	4 013 300
Uppskrivning mark	136 928	136 928
Uppskrivning byggnad	54 437	85 512
Övriga temporära skillnader	22 876	22 876
Uppskjuten skatteskuld	8 296 231	4 258 616
Moderföretaget	2022-08-31	2021-08-31
Väsentliga temporära skillnader		
Övriga temporära skillnader	22 876	22 876
Uppskjuten skatteskuld	22 876	22 876

2023010501478

Handwritten signatures and initials:
 B km
 W
 CC

Not 21 Disposition av vinst eller förlust

Styrelsen föreslår att fritt eget kapital, kronor 68 489 941, disponeras enligt följande:

Fritt eget kapital per 2022-08-31	73 489 941
Utdelning extra bolagsstämma	-5 000 000
Balanseras i ny räkning	68 489 941
Summa	68 489 941

Not 22 Ackumulerade överavskrivningar

	2022-08-31	2021-08-31
Maskiner och inventarier	9 516 083	5 844 130
	9 516 083	5 844 130



Not 23 Periodiseringsfonder

	2022-08-31	2021-08-31
Periodiseringsfond, avsatt vid beskattningsår 2016		2 450 000
Periodiseringsfond, avsatt vid beskattningsår 2017	960 000	960 000
Periodiseringsfond, avsatt vid beskattningsår 2018	3 100 000	3 100 000
Periodiseringsfond, avsatt vid beskattningsår 2019	820 000	820 000
Periodiseringsfond, avsatt vid beskattningsår 2020	780 000	780 000
Periodiseringsfond, avsatt vid beskattningsår 2021	3 650 000	3 650 000
Periodiseringsfond, avsatt vid beskattningsår 2022	12 000 000	
	21 310 000	11 760 000

Not 24 Negativ goodwill

	2022-08-31	2021-08-31
Koncern		
<i>Ackumulerad negativ goodwill vid förvärv:</i>		
Vid årets början	-2 318 940	
Tillkommande negativ goodwill		-2 318 940
Vid årets slut	-2 318 940	-2 318 940
<i>Ackumulerade upplösningar:</i>		
Vid årets början	2 318 940	
Årets upplösningar - övrig negativ goodwill		2 318 940
Vid årets slut	2 318 940	2 318 940
Redovisat värde vid periodens början		-
Redovisat värde vid periodens slut	-	-
Årets upplösningar redovisas på följande rader i resultaträkningen:		
Övriga externa kostnader		2 318 940
Summa	-	2 318 940

2023010501479

g AM


 ce

Not 25 Övriga skulder till kreditinstitut

	2022-08-31	2021-08-31
Koncern		
Förfallotidpunkt, 1-5 år från balansdagen	2 570 151	13 326 892
Förfallotidpunkt, senare än fem år från balansdagen		431 000
	<u>2 570 151</u>	<u>13 757 892</u>
Moderföretag		
Förfallotidpunkt, 1-5 år från balansdagen	1 300 000	8 126 892
	<u>1 300 000</u>	<u>8 126 892</u>

Not 26 Skulder som redovisas i fler än en post

	2022-08-31	2021-08-31
Koncern		
Skulder som redovisas i flera poster		
Övriga skulder till kreditinstitut långfristig del	2 570 151	13 757 892
Övriga skulder till kreditinstitut kortfristig del	1 530 940	4 632 556
Moderföretag		
Skulder som redovisas i flera poster		
Övriga skulder till kreditinstitut långfristig del	1 300 000	8 126 892
Övriga skulder till kreditinstitut kortfristig del	1 300 000	4 582 556

Not 27 Övriga långfristiga skulder

	2022-08-31	2021-08-31
Koncern		
Förfallotidpunkt, senare än fem år från balansdagen	1 016 600	1 105 000
	<u>1 016 600</u>	<u>1 105 000</u>
Moderföretag		
Förfallotidpunkt, senare än fem år från balansdagen	1 016 600	1 105 000
	<u>1 016 600</u>	<u>1 105 000</u>

Not 28 Checkräkningskredit

	2022-08-31	2021-08-31
Koncernen		
Beviljad kreditlimit	18 500 000	18 500 000
Outnyttjad del	-18 500 000	-18 500 000
Utnyttjat kreditbelopp	-	-
Moderföretaget		
Beviljad kreditlimit	8 500 000	8 500 000
Outnyttjad del	-8 500 000	-8 500 000
Utnyttjat kreditbelopp	-	-

Not 29 Upplupna kostnader och förutbetalda intäkter

	2022-08-31	2021-08-31
Koncernen		
Upplupna personalkostnader	3 398 599	2 762 599
Upplupna räntekostnader	-1 286	85 022
Upplupna kostnader varuinköp	5 281 074	4 437 921
Övriga poster	3 198 215	2 423 997
	<u>11 876 602</u>	<u>9 709 539</u>

3 km

W

CL

7

Moderföretaget

Upplupna personalkostnader	2 147 368	1 895 423
Upplupna räntekostnader	7 800	27 146
Upplupna kostnader varuinköp	2 209 342	2 699 270
Övriga poster	1 182 273	1 091 763
	5 546 783	5 713 602

Not 30 Ställda säkerheter och eventualförpliktelser - koncernen

Ställda säkerheter

	2022-08-31	2021-08-31
<i>Koncernen</i>		
Fastighetsinteckningar	37 300 000	38 400 000
Företagsinteckningar	45 808 000	45 808 000
Maskiner med äganderättsförbehåll	1 751 273	4 782 250
Summa ställda säkerheter	84 859 273	88 990 250

Not 31 Ställda säkerheter och eventualförpliktelser - moderföretaget

Ställda säkerheter

	2022-08-31	2021-08-31
<i>Moderföretaget</i>		
Fastighetsinteckningar	17 300 000	17 300 000
Företagsinteckningar	19 908 000	19 908 000
Maskiner med äganderättsförbehåll	-	4 782 250
Summa ställda säkerheter	37 208 000	41 990 250

Eventualförpliktelser

Eventualförpliktelse	2022-08-31	2021-08-31
Borgensåtagande bankgaranti	-	1 000 000
Borgensåtagande lån	-	2 500 000
	-	3 500 000

Borgensåtagande begränsat till 0 tkr (2 500 tkr) är lämnat för dotterföretagets skuld. Den återstående skuld som borgensåtagandet avser uppgår per bokslutsdagen till 0 tkr (5 000 tkr). Borgensåtagande om 0 tkr (1 000 tkr) avser dotterbolags bankgaranti för fullgörande av leverantörsbetalning.

Not 32 Transaktioner med närstående

I samband med moderbolagets förvärv av dotterbolaget ingick bolaget optionsavtal med dels bolagets ägare, samt bolagets VD, att vardera förvärva 50 % av aktierna i dotterbolaget. Optionerna var på avtalsdagen marknadsmässigt värderade till totalt 479 140 kr. Under året har den ena optionen avseende avyttring av aktier i dotterbolaget delvis utnyttjats, vilket lett till att moderbolaget numera äger 96 % av aktierna och rösterna i dotterbolaget.

Inköp och försäljning mellan koncernföretag

För moderföretaget avser 0 (0) procent av årets inköp och 1,1 (9,2) procent av årets försäljning dotterföretaget.

Handwritten signatures and initials: *AM*, *W*, *J*, *CL*

Not 33 Väsentliga händelser efter räkenskapsårets slut

Inga väsentliga händelser efter räkenskapsårets slut.

Not 34 Nyckeltalsdefinitioner

Avkastning på eget kapital:

Resultat efter finansiella poster / Justerat eget kapital.

Soliditet:

Justerat eget kapital / Totala tillgångar.

2023010501482

Underskrifter

Köping 2022-12-21




Roy Uppgård
Styrelseordförande



Christoffer Ljungkvist
Styrelseledamot



Dan Törnberg
Verkställande direktör/Styrelseledamot



Henrik Molenius
Styrelseledamot

Min revisionsberättelse har lämnats den 2022-12-21



Jörgen Sivertsson
Auktoriserad revisor

REVISIONSBERÄTTELSE

Till bolagsstämman i Ljungträ AB
Org.nr. 556307-7477

Rapport om årsredovisningen och koncernredovisningen Uttalanden

Jag har utfört en revision av årsredovisningen och koncernredovisningen för Ljungträ AB för räkenskapsåret 2021-09-01 -- 2022-08-31.

Enligt min uppfattning har årsredovisningen och koncernredovisningen upprättats i enlighet med årsredovisningslagen och ger en i alla väsentliga avseenden rättvisande bild av moderbolagets och koncernens finansiella ställning per den 31 augusti 2022 och av dessas finansiella resultat och kassaflöde för året enligt årsredovisningslagen.

Förvaltningsberättelsen är förenlig med årsredovisningens och koncernredovisningens övriga delar.

Jag tillstyrker därför att bolagsstämman fastställer resultaträkningen och balansräkningen för moderbolaget och för koncernen.

Grund för uttalanden

Jag har utfört revisionen enligt International Standards on Auditing (ISA) och god revisionssed i Sverige. Mitt ansvar enligt dessa standarder beskrivs närmare i avsnittet "Revisorns ansvar". Jag är oberoende i förhållande till moderbolaget och koncernen enligt god revisorssed i Sverige och har i övrigt fullgjort mitt yrkesetiska ansvar enligt dessa krav.

Jag anser att de revisionsbevis jag har inhämtat är tillräckliga och ändamålsenliga som grund för mina uttalanden.

Styrelsens och verkställande direktörens ansvar

Det är styrelsen och verkställande direktören som har ansvaret för att årsredovisningen och koncernredovisningen upprättas och att de ger en rättvisande bild enligt årsredovisningslagen. Styrelsen och verkställande direktören ansvarar även för den interna kontroll som de bedömer är nödvändig för att upprätta en årsredovisning och koncernredovisning som inte innehåller några väsentliga felaktigheter, vare sig dessa beror på oegentligheter eller misstag. Vid upprättandet av årsredovisningen och koncernredovisningen ansvarar styrelsen och verkställande direktören för bedömningen av bolagets och koncernens förmåga att fortsätta verksamheten. De upplyser, när så är tillämpligt, om förhållanden som kan påverka förmågan att fortsätta verksamheten och att använda antagandet om fortsatt drift. Antagandet om fortsatt drift tillämpas dock inte om styrelsen och verkställande direktören avser att likvidera bolaget, upphöra med verksamheten eller inte har något realistiskt alternativ till att göra något av detta.

Revisorns ansvar

Mina mål är att uppnå en rimlig grad av säkerhet om huruvida årsredovisningen och koncernredovisningen som helhet inte innehåller några väsentliga felaktigheter, vare sig dessa beror på oegentligheter eller misstag, och att lämna en revisionsberättelse som innehåller mina uttalanden. Rimlig säkerhet är en hög grad av säkerhet, men är ingen garanti för att en revision som utförs enligt ISA och god revisionssed i Sverige alltid kommer att upptäcka en väsentlig felaktighet om en sådan finns. Felaktigheter kan uppstå på grund av oegentligheter eller misstag och anses vara väsentliga om de enskilt eller tillsammans rimligen kan förväntas påverka de ekonomiska beslut som användare fattar med grund i årsredovisningen och koncernredovisningen.

Som del av en revision enligt ISA använder jag professionellt omdöme och har en professionellt skeptisk inställning under hela revisionen. Dessutom:

- identifierar och bedömer jag riskerna för väsentliga felaktigheter i årsredovisningen och koncernredovisningen, vare sig dessa beror på oegentligheter eller misstag, utformar och utför granskningsåtgärder bland annat utifrån dessa risker och inhämtar revisionsbevis som är tillräckliga och ändamålsenliga för att utgöra en grund för mina uttalanden. Risken för att inte upptäcka en väsentlig felaktighet till följd av oegentligheter är högre än för en väsentlig felaktighet som beror på misstag, eftersom oegentligheter kan innefatta agerande i maskopi, förfalskning, avsiktliga utelämnanden, felaktig information eller åsidosättande av intern kontroll.
 - skaffar jag mig en förståelse av den del av bolagets interna kontroll som har betydelse för min revision för att utforma granskningsåtgärder som är lämpliga med hänsyn till omständigheterna, men inte för att uttala mig om effektiviteten i den interna kontrollen.
 - utvärderar jag lämpligheten i de redovisningsprinciper som används och rimligheten i styrelsens och verkställande direktörens uppskattningar i redovisningen och tillhörande upplysningar.
 - drar jag en slutsats om lämpligheten i att styrelsen och verkställande direktören använder antagandet om fortsatt drift vid upprättandet av årsredovisningen och koncernredovisningen. Jag drar också en slutsats, med grund i de inhämtade revisionsbevisen, om huruvida det finns någon väsentlig osäkerhetsfaktor som avser sådana händelser eller förhållanden som kan leda till betydande tvivel om bolagets och koncernens förmåga att fortsätta verksamheten. Om jag drar slutsatsen att det finns en väsentlig osäkerhetsfaktor, måste jag i revisionsberättelsen fästa uppmärksamheten på upplysningarna i årsredovisningen och koncernredovisningen om den väsentliga osäkerhetsfaktorn eller, om sådana upplysningar är otillräckliga, modifiera uttalandet om årsredovisningen och koncernredovisningen. Mina slutsatser baseras på de revisionsbevis som inhämtas fram till datumet för revisionsberättelsen. Dock kan framtida händelser eller förhållanden göra att ett bolag och en koncern inte längre kan fortsätta verksamheten.
 - utvärderar jag den övergripande presentationen, strukturen och innehållet i årsredovisningen och koncernredovisningen, däribland upplysningarna, och om årsredovisningen och koncernredovisningen återger de underliggande transaktionerna och händelserna på ett sätt som ger en rättvisande bild.
 - inhämtar jag tillräckliga och ändamålsenliga revisionsbevis avseende den finansiella informationen i enheterna eller affärsaktiviteterna inom koncernen för att göra ett uttalande avseende koncernredovisningen. Jag ansvarar för styrning, övervakning och utförande av koncernrevisionen. Jag är ensam ansvarig för mina uttalanden.
- Jag måste informera styrelsen om bland annat revisionens planerade omfattning och inriktning samt tidpunkten för den. Jag måste också informera om betydelsefulla iakttagelser under revisionen, däribland de eventuella betydande brister i den interna kontrollen som jag identifierat.

**Rapport om andra krav enligt lagar och andra författningar
Uttalanden**

Utöver min revision av årsredovisningen och koncernredovisningen har jag även utfört en revision av styrelsens och verkställande direktörens förvaltning för Ljungträ AB för räkenskapsåret 2021-09-01 -- 2022-08-31 samt av förslaget till dispositioner beträffande bolagets vinst eller förlust.

Jag tillstyrker att bolagsstämman disponerar vinsten enligt förslaget i förvaltningsberättelsen och beviljar styrelsens ledamöter och verkställande direktören ansvarsfrihet för räkenskapsåret.

Grund för uttalanden

Jag har utfört revisionen enligt god revisionsred i Sverige. Mitt ansvar enligt denna beskrivs närmare i avsnittet "Revisorns ansvar". Jag är oberoende i förhållande till moderbolaget och koncernen enligt god revisorsred i Sverige och har i övrigt fullgjort mitt yrkesetiska ansvar enligt dessa krav.

Jag anser att de revisionsbevis jag har inhämtat är tillräckliga och ändamålsenliga som grund för mina uttalanden.

Styrelsens och verkställande direktörens ansvar

Det är styrelsen som har ansvaret för förslaget till dispositioner beträffande bolagets vinst eller förlust. Vid förslag till utdelning innefattar detta bland annat en bedömning av om utdelningen är försvarlig med hänsyn till de krav som bolagets och koncernens verksamhetsart, omfattning och risker ställer på storleken av bolagets och koncernens egna kapital, konsolideringsbehov, likviditet och ställning i övrigt.

Styrelsen ansvarar för bolagets organisation och förvaltningen av bolagets angelägenheter. Detta innefattar bland annat att fortlöpande bedöma bolagets och koncernens ekonomiska situation och att tillse att bolagets organisation är utformad så att bokföringen, medelsförvaltningen och bolagets ekonomiska angelägenheter i övrigt kontrolleras på ett betryggande sätt. Verkställande direktören ska sköta den löpande förvaltningen enligt styrelsens riktlinjer och anvisningar och bland annat vidta de åtgärder som är nödvändiga för att bolagets bokföring ska fullgöras i överensstämmelse med lag och för att medelsförvaltningen ska skötas på ett betryggande sätt.

Revisorns ansvar

Mitt mål beträffande revisionen av förvaltningen, och därmed mitt uttalande om ansvarsfrihet, är att inhämta revisionsbevis för att med en rimlig grad av säkerhet kunna bedöma om någon styrelseledamot eller verkställande direktören i något väsentligt avseende:

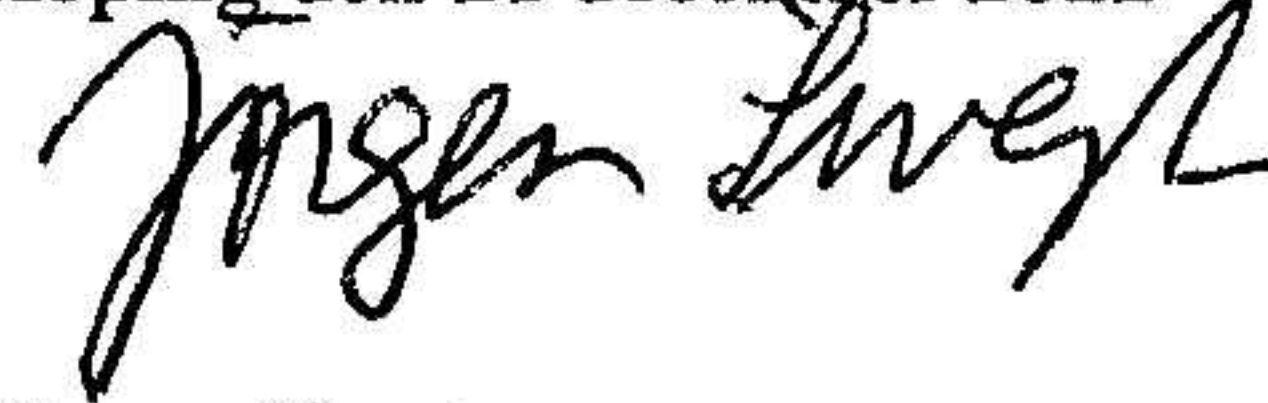
- företagit någon åtgärd eller gjort sig skyldig till någon försummelse som kan föranleda ersättningsskyldighet mot bolaget, eller
- på något annat sätt handlat i strid med aktiebolagslagen, årsredovisningslagen eller bolagsordningen.

Mitt mål beträffande revisionen av förslaget till dispositioner av bolagets vinst eller förlust, och därmed mitt uttalande om detta, är att med rimlig grad av säkerhet bedöma om förslaget är förenligt med aktiebolagslagen.

Rimlig säkerhet är en hög grad av säkerhet, men ingen garanti för att en revision som utförs enligt god revisionsred i Sverige alltid kommer att upptäcka åtgärder eller försummelser som kan föranleda ersättningsskyldighet mot bolaget, eller att ett förslag till dispositioner av bolagets vinst eller förlust inte är förenligt med aktiebolagslagen.

Som en del av en revision enligt god revisionsred i Sverige använder jag professionellt omdöme och har en professionellt skeptisk inställning under hela revisionen. Granskningen av förvaltningen och förslaget till dispositioner av bolagets vinst eller förlust grundar sig främst på revisionen av räkenskaperna. Vilka tillkommande granskningsåtgärder som utförs baseras på min professionella bedömning med utgångspunkt i risk och väsentlighet. Det innebär att jag fokuserar granskningen på sådana åtgärder, områden och förhållanden som är väsentliga för verksamheten och där avsteg och överträdelser skulle ha särskild betydelse för bolagets situation. Jag går igenom och prövar fattade beslut, beslutsunderlag, vidtagna åtgärder och andra förhållanden som är relevanta för mitt uttalande om ansvarsfrihet. Som underlag för mitt uttalande om styrelsens förslag till dispositioner beträffande bolagets vinst eller förlust har jag granskat om förslaget är förenligt med aktiebolagslagen.

Köping den 21 december 2022



Jörgen Sivertsson
Auktoriserad revisor