

# Årsredovisning

för

## Ordberoende Förlag AB

559087-4938


Räkenskapsåret

2022

### Fastställelseintyg

Undertecknad styrelseledamot i Ordberoende Förlag AB intygar, dels att denna kopia av årsredovisningen stämmer överens med originalet, dels att resultaträkningen och balansräkningen i årsredovisningen har fastställts på årsstämma den 23 maj 2023. Årsstämman beslutade att godkänna styrelsens förslag till resultatdisposition.

Stockholm den 23 maj 2023



Ewa Åkerlind

# Årsredovisning

för

## Ordberoende Förlag AB

559087-4938

Räkenskapsåret

2022

### Innehållsförteckning

Förvaltningsberättelse	2
Resultaträkning	3
Balansräkning	4-5
Noter	6-7
Underskrifter	7

Styrelsen och verkställande direktören för Ordberoende Förlag AB avger följande årsredovisning för räkenskapsåret 2022.

Årsredovisningen är upprättad i svenska kronor, SEK. Om inte annat särskilt anges, redovisas alla belopp i hela kronor (kr). Uppgifter inom parentes avser föregående år.

## Förvaltningsberättelse

### Verksamheten

#### Allmänt om verksamheten

Bolaget bedriver bokförlagsverksamhet och PR-verksamhet. Ordberoende Förlag AB ger ut kvalitetslitteratur i form av pappersböcker, e-böcker och ljudböcker. Försäljning sker huvudsakligen till markbundna och nätbaserade bokhandelsdetaljister, bokklubbar, varuhus, bibliotek och streamingtjänster.

Företaget har sitt säte i Stockholm.

<b>Flerårsöversikt (Tkr)</b>	<b>2022</b>	<b>2021</b>	<b>2020</b>	<b>2019</b>
Nettoomsättning	3 314	3 125	3 191	2 450
Resultat efter finansiella poster	37	-79	99	337
Soliditet (%)	25,3	27,3	33,6	33,2

### Förändringar i eget kapital

	<b>Aktie- kapital</b>	<b>Expansions- fond</b>	<b>Balanserat resultat</b>	<b>Årets resultat</b>	<b>Totalt</b>
Belopp vid årets ingång	50 000	114 660	378 722	-79 213	<b>464 169</b>
Disposition enligt beslut av årsstämman:			-79 213	79 213	<b>0</b>
Årets resultat				26 154	<b>26 154</b>
<b>Belopp vid årets utgång</b>	<b>50 000</b>	<b>114 660</b>	<b>299 509</b>	<b>26 154</b>	<b>490 323</b>

### Resultatdisposition

Styrelsen föreslår att till förfogande stående vinstmedel (kronor):

balanserad vinst	414 169
årets vinst	26 154
	<b>440 323</b>

disponeras så att	
i ny räkning överföres	440 323
	<b>440 323</b>

Företagets resultat och ställning i övrigt framgår av efterföljande resultat- och balansräkning med noter.

## Resultaträkning

	Not	2022-01-01 -2022-12-31	2021-01-01 -2021-12-31
<b>Rörelseintäkter, lagerförändringar m. m.</b>			
Nettoomsättning		3 162 886	2 966 787
Övriga rörelseintäkter		236 772	197 707
<b>Summa rörelseintäkter, lagerförändringar m.m.</b>		<b>3 399 658</b>	<b>3 164 494</b>
<b>Rörelsekostnader</b>			
Handelsvaror		-1 599 045	-1 382 461
Övriga externa kostnader		-767 731	-755 573
Personalkostnader	2	-508 370	-819 905
Av- och nedskrivningar av materiella och immateriella anläggningstillgångar		-423 752	-285 430
Övriga rörelsekostnader		-267	-302
<b>Summa rörelsekostnader</b>		<b>-3 299 165</b>	<b>-3 243 671</b>
<b>Rörelseresultat</b>		<b>100 493</b>	<b>-79 177</b>
<b>Finansiella poster</b>			
Övriga ränteintäkter och liknande resultatposter		59	82
Räntekostnader och liknande resultatposter		-63 827	-118
<b>Summa finansiella poster</b>		<b>-63 768</b>	<b>-36</b>
<b>Resultat efter finansiella poster</b>		<b>36 725</b>	<b>-79 213</b>
<b>Resultat före skatt</b>		<b>36 725</b>	<b>-79 213</b>
<b>Skatter</b>			
Skatt på årets resultat		-10 571	0
<b>Årets resultat</b>		<b>26 154</b>	<b>-79 213</b>

2023052417007

## Balansräkning

Not 2022-12-31 2021-12-31

### TILLGÅNGAR

#### Anläggningstillgångar

##### *Immateriella anläggningstillgångar*

Koncessioner, patent, licenser, varumärken samt liknande rättigheter

3 643 524 647 876

**Summa immateriella anläggningstillgångar**

**643 524 647 876**

##### *Materiella anläggningstillgångar*

Inventarier, verktyg och installationer

4 2 023 7 237

**Summa materiella anläggningstillgångar**

**2 023 7 237**

##### *Finansiella anläggningstillgångar*

Andra långfristiga fordringar

5 19 700 19 700

**Summa finansiella anläggningstillgångar**

**19 700 19 700**

**Summa anläggningstillgångar**

**665 247 674 813**

#### Omsättningstillgångar

##### *Varulager m. m.*

Varor under tillverkning

177 854 193 891

Färdiga varor och handelsvaror

629 703 466 978

**Summa varulager**

**807 557 660 869**

##### *Kortfristiga fordringar*

Kundfordringar

255 723 87 008

Övriga fordringar

71 590 141 881

Förutbetalda kostnader och upplupna intäkter

319 999 331 890

**Summa kortfristiga fordringar**

**647 312 560 779**

##### *Kassa och bank*

Kassa och bank

94 085 58 294

**Summa kassa och bank**

**94 085 58 294**

**Summa omsättningstillgångar**

**1 548 954 1 279 942**

**SUMMA TILLGÅNGAR**

**2 214 201 1 954 755**

## Balansräkning

Not

2022-12-31

2021-12-31

### EGET KAPITAL OCH SKULDER

#### Eget kapital

##### *Bundet eget kapital*

Aktiekapital

50 000

50 000

**Summa bundet eget kapital**

**50 000**

**50 000**

##### *Fritt eget kapital*

Balanserat resultat

414 169

493 383

Årets resultat

26 154

-79 213

**Summa fritt eget kapital**

**440 323**

**414 170**

**Summa eget kapital**

**490 323**

**464 170**

#### Obeskattade reserver

Periodiseringsfonder

88 669

88 669

**Summa obeskattade reserver**

**88 669**

**88 669**

#### Avsättningar

Övriga avsättningar

200 000

0

**Summa avsättningar**

**200 000**

**0**

#### Långfristiga skulder

6

Övriga skulder

616 223

701 929

**Summa långfristiga skulder**

**616 223**

**701 929**

#### Kortfristiga skulder

Leverantörsskulder

232 267

179 192

Skatteskulder

-28 502

0

Övriga skulder

426 433

433 431

Upplupna kostnader och förutbetalda intäkter

188 788

87 364

**Summa kortfristiga skulder**

**818 986**

**699 987**

**SUMMA EGET KAPITAL OCH SKULDER**

**2 214 201**

**1 954 755**

## Noter

### Not 1 Redovisningsprinciper

#### Allmänna upplysningar

Årsredovisningen är upprättad i enlighet med årsredovisningslagen och Bokföringsnämndens allmänna råd (BFNAR 2016:10) om årsredovisning i mindre företag.

#### Avskrivning

Tillämpade avskrivningstider:

#### Immateriella anläggningstillgångar

Koncessioner, patent, licenser, varumärken 3 år

#### Materiella anläggningstillgångar

Maskiner och andra tekniska anläggningar 5 år

### Not 2 Medelantalet anställda

	2022	2021
Medelantalet anställda	2	3

### Not 3 Koncessioner, patent, licenser, varumärken samt liknande rättigheter

	2022-12-31	2021-12-31
Ingående anskaffningsvärden	1 107 228	719 350
Inköp	414 186	387 878
<b>Utgående ackumulerade anskaffningsvärden</b>	<b>1 521 414</b>	<b>1 107 228</b>
Ingående avskrivningar	-459 352	-179 134
Årets avskrivningar	-418 538	-280 218
<b>Utgående ackumulerade avskrivningar</b>	<b>-877 890</b>	<b>-459 352</b>
<b>Utgående redovisat värde</b>	<b>643 524</b>	<b>647 876</b>

### Not 4 Inventarier, verktyg och installationer

	2022-12-31	2021-12-31
Ingående anskaffningsvärden	26 063	26 093
<b>Utgående ackumulerade anskaffningsvärden</b>	<b>26 063</b>	<b>26 093</b>
Ingående avskrivningar	-18 826	-13 614
Årets avskrivningar	-5 214	-5 212
<b>Utgående ackumulerade avskrivningar</b>	<b>-24 040</b>	<b>-18 826</b>
<b>Utgående redovisat värde</b>	<b>2 023</b>	<b>7 267</b>

2023052417011

**Not 5 Andra långfristiga fordringar**


Lämnade depositioner

	2022-12-31	2021-12-31
Ingående anskaffningsvärden	19 700	19 700
<b>Utgående ackumulerade anskaffningsvärden</b>	<b>19 700</b>	<b>19 700</b>
<b>Utgående redovisat värde</b>	<b>19 700</b>	<b>19 700</b>

**Not 6 Långfristiga skulder**


	2022-12-31	2021-12-31
Skuld till närstående	616 223	701 929
	<b>616 223</b>	<b>701 929</b>

Stockholm den 23 maj 2023



Ewa Åkerlind  
Verkställande direktör

Fotokopians överensstämmelse  
med originalet intygas:

  
08-244600