

2025071416525

# Årsredovisning

för

## Europeisk Biluthyrning AB

556084-0984

Räkenskapsåret  
2024-01-01 - 2024-12-31

### Innehållsförteckning


VD-ord	2
Förvaltningsberättelse	4
Resultaträkning	6
Balansräkning	7
Kassaflödesanalys	9
Noter	10
Underskrifter	21

### Fastställelseintyg

Undertecknad styrelseledamot i Europeisk Biluthyrning AB intygar att resultaträkningen och balansräkningen i årsredovisningen har fastställts på årsstämman den 2 juni 2025. Årsstämman beslutade att godkänna styrelsens förslag till hur vinsten ska disponeras.

Jag intygar också att innehållet i årsredovisningen och revisionsberättelsen stämmer överens med originalen.

Södertälje 2025-07-10



Mickael Bogered

VD-ORD

Med ett på många sätt framgångsrikt år bakom oss så började vi det nya året med högt ställda förväntningar. Allt talade dock för att 2024 skulle bli väldigt utmanande med fortsatta makroekonomiska utmaningar. Full effekt av högt ränteläge och initialt kvardröjande inflation skapade rejäl finansiell motvind. Vi såg under året en oroväckande vikande efterfrågan hos våra viktiga företagskunder. Tyvärr fortsatte även våra kommersiella och operationella utmaningar med vår allt större andel elbilar i vagnparken. Detta var året då vår affärsmodell sattes på prov och visade framgångsrik även i rejält tuffa tider.

Det momentum vi byggde upp under 2023 fortsatte in i det nya året med ett proaktivt förhållningssätt till försäljning och marknadsföring. Även om våra viktiga nyckeltal 2024 inte exakt överensstämde med ambitiösa målsättningar så är jag glad och stolt över att vi levererade en stark omsättning. Vi lämnade ett tufft jämförelseår bakom oss och att kunna leverera en omsättning som var det bästa i bolagets historia är en bedrift. Speciellt då vår vagnpark under året har varit mindre.


Hyrbilar och delad mobilitet spelar en viktig roll i klimatomställningen och efterfrågan väntas fortsätta öka vad gäller både företag och privatpersoner. Dock har efterfrågan på elbilar varit på en betydligt lägre nivå än förväntat trots ett brett utbud av olika bilmodeller och bilstorlekar. Vi tvingades till att agera med prissättning och regelbundna kampanjer för att hålla uppe beläggningen på elbilar, som i början av året passerade 30% av den totala vagnparken. Då detta påverkade lönsamheten mycket negativt, vilket naturligtvis inte är långsiktigt hållbart, tvingades bolaget vidta kraftfulla åtgärder i mitten av året. Antalet elbilar i vagnparken reducerades till en betydligt lägre nivå anpassad till efterfrågan och betalningsvilja för att säkerställa en hållbar lönsamhet.

Under året har vi i omsättningen fått se effekterna av lägre bilförsäljning, högre andel elektrifierade bilar och omfattande bilexport. Kundunderlaget för bilverkstäderna har minskat vilket fått som följd att behovet av hyrbilar i detta segment blivit lägre. Bolaget har därför vidtagit olika typer av åtgärder för att kompensera detta bortfall av intäkter.

Bolaget har kunnat notera att privatpersoner ser biluthyrning och bilabonnemang som mycket bra alternativ till att köpa bil. Våra tillväxttal inom bilabonnemang är stora och trenden är tydligt, allt fler kunder önskar denna typ av mobilitetslösning som alternativ till privatleasing som har varit mycket efterfrågad under många år.

Kundnöjdheten förbättrades kraftigt under året, vilket är mycket glädjande. En bekräftelse på ett omfattande arbete som pågått under flera år för att kunna leverera på vår vision att ha de nöjdaste kunderna i vår bransch.

Under året så tog bolaget ett viktigt steg i transformationen från ett traditionellt biluthyrningsföretag till att bli en digital, modern mobilitetsleverantör. Ett större tekniskifte påbörjades med ett projekt mot en ny systemplattform och en IT-modernisering som kommer pågå under kommande verksamhetsår. Vi ser fram emot att snart kunna lägga tekniska begränsningar bakom oss och i stället allokera resurser till utveckling av nya mobilitetstjänster och digitala kundresor vilka kommer leda till förbättrade kundupplevelser, ökad lojalitet och förbättrade möjligheter till effektiviseringar framöver.




2025071416526

Med en stark position i mobilitetsbranschen ser vi goda möjligheter att utveckla affären i takt med ökande efterfrågan på hållbara mobilitetstjänster. I ett första steg handlar det om att öka tillgängligheten, förenkla för våra existerande och nya kunder att hyra bil hos oss.

Det jag framförallt tar med mig från det här året är en stor tacksamhet och glädje över möjligheten att få arbeta tillsammans med så många härliga medarbetare. Tillsammans har vi med gemensamma krafter hanterat ett tufft makroekonomiskt läge, sannolikt det tuffaste på många år. Jag är så otroligt stolt över vad vi tillsammans har åstadkommit med ett starkt ledarskap och en gemenskap som bygger på en värderingsstyrd kultur. Vi ska fortsätta dra nytta av nya möjligheter, övervinna utmaningar och utveckla bolaget till fortsatta framgångar.

**Södertälje 3 mars 2025**

Mickael Bogered  
Verkställande direktör



2025071416527

Styrelsen och verkställande direktören för Europeisk Biluthyrning AB avger följande årsredovisning för räkenskapsåret 2024-01-01 - 2024-12-31.

## Förvaltningsberättelse

Årsredovisningen är upprättad i svenska kronor, SEK. Om inte annat särskilt anges, redovisas alla belopp i tusental kronor (Tkr). Uppgifter inom parentes avser föregående år.

### Information om verksamheten

Bolaget bedriver biluthyrningsverksamhet i Sverige med licensrätt för varumärket Europcar och finns representerat på ca 170 platser i landet. Den genomsnittliga vagnparken uppgick under året till ca 5.900 (ca 6.300) fordon. Vagnparken bestod i princip uteslutande av personbilar från koncernmärkena Volkswagen, Audi, Skoda och Seat. Bolaget är kvalitetscertifierat enligt ISO 9001 sedan 1997 och miljöcertifierades 1999 enligt ISO 14001.

### Väsentliga händelser under räkenskapsåret och efter räkenskapsårets slut

Under året aviserades om förändrad ägarstruktur för bolagets moderbolag Volkswagen Group Sverige AB där Porsche Holding Salzburg under 2025 legalt kommer att tillträda som ny ägare. Bolagsstyrningen övergick dock redan från 1 juli 2024. Som en del av detta genomfördes en due diligence process i bolaget under försommaren 2024. Under räkenskapsåret har bolagets finansieringskostnader minskat till följd att sänkta marknadsräntor successivt under året. Ett förbättrat kapacitetsutnyttjande under andra halvåret har dessutom bidragit till ett minskat finansieringsbehov. Bolaget har haft stort fokus på att optimera mixen i fordonsflottan utifrån andelen elbilar respektive fossilt drivna bilar för att matcha underliggande kundefterfrågan. Efter flera år av störningar kopplat fordonsleveranser till bolaget till följd av covid-19 pandemin och krigssituationen i Ukraina har tillgång och anskaffning av fordon normaliserats.

### Förväntad framtida utveckling samt väsentliga risker och osäkerhetsfaktorer

Under 2025 driver bolaget ett stort projekt kopplat till byte av bolagets systemplattform. Bytet är viktigt strategiskt för att säkerställa utveckling och lansering av nya affärsmodeller och operationell hantering. Detta innebär en ökad belastning på organisationen under året vilket kan få viss påverkan på ordinarie verksamhet samt en ökad risk i samband med att den nya plattformen driftsätts årsskiftet 2025/2026. Bolaget ser att den underliggande trenden med ett ökande intresse, både från företag och konsument, att lösa sina mobilitetsbehov genom paketerade mobilitetstjänster vilket är positivt för bolaget. Bolaget förväntar sig en succesivt ökad aktivitet i ekonomin även om det råder stor osäkerhet kring utvecklingen kopplat till rådande geopolitiska läge. Sammantaget bör en bibehållen eller svagt ökande efterfrågan på bolagets tjänster i kombination med ett stabilt kostandsläge och marknadsräntor på nuvarande nivå skapa förutsättningar stabilitet avseende verksamhetens resultat, ekonomiska ställning och nettotillgångar för helåret 2025.

### Hållbarhetsrapport

Europeisk Biluthyrning AB agerar i Sverige som distributör av koncernens produkter. Ansvaret för produkternas miljöansvar ligger därför i allt väsentligt på koncernnivå. Europeisk Biluthyrning AB upprättar i enlighet med ÅRL 7 kap 31a § inte någon hållbarhetsrapport. Vi hänvisar till Volkswagen AGs hållbarhetsredovisning där Europeisk Biluthyrning AB ingår, som kan återfinnas på deras hemsida <http://www.volkswagenag.com/de/sustainability/reporting.html>

### Ägarförhållanden

Europeisk Biluthyrning AB, med säte i Södertälje, är ett helägt dotterbolag till Volkswagen Group Sverige AB med organisationsnummer 556084-0968 och säte i Södertälje.



12

Volkswagen AG, Amtsgericht Wolfsburg HRB 215 och med säte i Wolfsburg, Tyskland, äger 100% av Volkswagen Group Sverige AB genom det helägda dotterbolaget Volkswagen Finance Luxemburg S.A.

Koncernredovisning upprättas av Volkswagen AG och finns tillgänglig på [www.volkswagen.de](http://www.volkswagen.de).

<b>Flerårsöversikt (Tkr)</b>	<b>2024</b>	<b>2023</b>	<b>2022</b>	<b>2021</b>	<b>2020</b>
Nettoomsättning	740 994	729 305	709 894	556 439	452 851
Resultat efter finansiella poster	299	20 456	32 343	11 727	801
Balansomslutning	1 775 054	2 330 566	1 839 757	1 582 093	1 609 926
Soliditet (%)	23,0	18,2	25,6	28,2	27,0

För definitioner av nyckeltal, se Redovisnings- och värderingsprinciper.

### Förändringar i eget kapital

	<b>Aktie- kapital</b>	<b>Reserv- fond</b>	<b>Balanserat resultat</b>	<b>Årets resultat</b>	<b>Totalt</b>
Belopp vid årets ingång	10 000	2 000	0	15 554	27 554
Disposition enligt beslut av årsstämman:					
Utdelning				-15 554	-15 554
Årets resultat				2 009	2 009
<b>Belopp vid årets utgång</b>	<b>10 000</b>	<b>2 000</b>	<b>0</b>	<b>2 009</b>	<b>14 009</b>

### Förslag till vinstdisposition

Styrelsen föreslår att till förfogande stående vinstmedel (kronor):

årets vinst	2 009 194
disponeras så att	
till aktieägare utdelas	0
i ny räkning överföres	2 009 194
	<b>2 009 194</b>

Företagets resultat och ställning i övrigt framgår av efterföljande resultat- och balansräkning samt kassaflödesanalys med noter.

## Resultaträkning

Tkr

	Not	2024-01-01 -2024-12-31	2023-01-01 -2023-12-31
Nettoomsättning	2	740 994	729 305
Övriga rörelseintäkter	2	53 108	47 234
		<b>794 101</b>	<b>776 540</b>
<b>Rörelsens kostnader</b>			
Råvaror och förnödenheter		-300 254	-309 147
Övriga externa kostnader	3, 4	-106 736	-108 135
Personalkostnader	5	-101 330	-94 776
Avskrivningar av materiella och immateriella anläggningstillgångar		-230 938	-202 628
Övriga rörelsekostnader	6	-179	-210
		<b>-739 437</b>	<b>-714 896</b>
<b>Rörelseresultat</b>	7	<b>54 665</b>	<b>61 644</b>
<b>Resultat från finansiella poster</b>			
Övriga ränteintäkter och liknande resultatposter	8	602	375
Räntekostnader och liknande resultatposter	9	-54 968	-41 564
		<b>-54 366</b>	<b>-41 188</b>
<b>Resultat efter finansiella poster</b>		<b>299</b>	<b>20 456</b>
Bokslutsdispositioner	10	1 637	0
<b>Resultat före skatt</b>		<b>1 936</b>	<b>20 456</b>
Skatt på årets resultat	11	73	-4 902
<b>Årets resultat</b>		<b>2 009</b>	<b>15 554</b>

## Balansräkning

Tkr

Not

2024-12-31

2023-12-31

### TILLGÅNGAR

#### Anläggningstillgångar

##### *Immateriella anläggningstillgångar*

Övriga immateriella anläggningstillgångar

12

1 146

1 627

**1 146**

**1 627**

##### *Materiella anläggningstillgångar*

Bilar

13

1 504 518

1 948 952

Inventarier, verktyg och installationer

14

1 445

1 619

**1 505 963**

**1 950 571**

##### *Finansiella anläggningstillgångar*

Andelar i intresseföretag

15, 16

415

365

Uppskjuten skattefordran

17

383

310

Andra långfristiga fordringar

18

1 498

1 212

**2 296**

**1 887**

**Summa anläggningstillgångar**

**1 509 405**

**1 954 085**

#### Omsättningstillgångar

##### *Kortfristiga fordringar*

Kundfordringar

65 420

57 923

Fordringar hos koncernföretag

144 564

208 000

Övriga fordringar

13 236

11 391

Förutbetalda kostnader och upplupna intäkter

19

42 429

99 583

**265 649**

**376 897**

**Summa omsättningstillgångar**

**265 649**

**376 897**

**SUMMA TILLGÅNGAR**

**1 775 054**

**2 330 982**

2025071416531

## Balansräkning

Tkr

Not

2024-12-31

2023-12-31

### EGET KAPITAL OCH SKULDER

#### Eget kapital

##### *Bundet eget kapital*

Aktiekapital

20

10 000

10 000

Reservfond

2 000

2 000

**12 000**

**12 000**

##### *Fritt eget kapital*

Årets resultat

2 009

15 554

**2 009**

**15 554**

**Summa eget kapital**

**14 009**

**27 554**

**Obeskattade reserver**

21

496 698

498 335

#### **Avsättningar**

22

Avsatt för pensioner och likande förpliktelser enligt tryggandelagen

50 550

45 874

**Summa avsättningar**

**50 550**

**45 874**

#### **Kortfristiga skulder**

Leverantörsskulder

27 105

45 943

Skulder till koncernföretag

1 115 494

1 622 169

Övriga skulder

32 740

17 346

Upplupna kostnader och förutbetalda intäkter

23

38 458

73 761

**Summa kortfristiga skulder**

**1 213 797**

**1 759 219**

**SUMMA EGET KAPITAL OCH SKULDER**

**1 775 054**

**2 330 982**

2025071416532

## Kassaflödesanalys

Tkr

	Not	2024-01-01 -2024-12-31	2023-01-01 -2023-12-31
<b>Den löpande verksamheten</b>			
Resultat efter finansiella poster		299	20 456
Justeringar för poster som inte ingår i kassaflödet	24	235 614	207 907
Betald skatt		0	-4 963
<b>Kassaflöde från den löpande verksamheten före förändring av rörelsekapital</b>		<b>235 913</b>	<b>223 400</b>
<b>Kassaflöde från förändring av rörelsekapitalet</b>			
Förändring av kundfordringar		55 938	-105 443
Förändring av kortfristiga fordringar		55 309	-37 000
Förändring av leverantörsskulder		-18 838	-4 221
Förändring av kortfristiga skulder		-226 583	-13 067
<b>Kassaflöde från den löpande verksamheten</b>		<b>101 739</b>	<b>63 669</b>
<b>Investeringsverksamheten</b>			
Investeringar i immateriella anläggningstillgångar		0	-494
Investeringar i materiella anläggningstillgångar		-1 248 114	-1 412 009
Försäljning av materiella anläggningstillgångar		1 462 265	861 818
Investeringar i finansiella anläggningstillgångar		-336	-239
<b>Kassaflöde från investeringsverksamheten</b>		<b>213 815</b>	<b>-550 924</b>
<b>Finansieringsverksamheten</b>			
Upptagna lån		-300 000	550 000
Utbetald utdelning		-15 554	-62 745
<b>Kassaflöde från finansieringsverksamheten</b>		<b>-315 554</b>	<b>487 255</b>
<b>Årets kassaflöde</b>		<b>0</b>	<b>0</b>
<b>Likvida medel vid årets slut</b>		<b>0</b>	<b>0</b>

2025071416533

21

## Noter

Tkr

### Not 1 Redovisnings- och värderingsprinciper

#### Allmänna upplysningar

Årsredovisningen är upprättad i enlighet med årsredovisningslagen och BFNAR 2012:1 Årsredovisning och koncernredovisning (K3).

Redovisningsprinciperna är oförändrade jämfört med föregående år.

#### Intäktsredovisning

Intäkter har tagits upp till verkligt värde av vad som erhållits eller kommer att erhållas och redovisas i den omfattning det är sannolikt att de ekonomiska fördelarna kommer att tillgodogöras bolaget och intäkterna kan beräknas på ett tillförlitligt sätt.

Uthyrning av bilar till kunder redovisas som intäkt baserat på slutredovisande hyresavtal samt estimerad upplupen intäkt avseende pågående hyresavtal vid redovisningstillfället. Försäljning redovisas netto efter moms och rabatter.

#### Redovisningsprinciper för enskilda balansposter

##### Anläggningstillgångar

###### *Immateriella anläggningstillgångar*


Immateriella anläggningstillgångar redovisas till anskaffningsvärde minskat med ackumulerade avskrivningar enligt plan och eventuella nedskrivningar. Avskrivning sker linjärt över den förväntade nyttjandeperioden.

###### *Materiella anläggningstillgångar*

Materiella anläggningstillgångar redovisas till anskaffningsvärde minskat med ackumulerade avskrivningar. Utgifter för reparation och underhåll redovisas som kostnader. Materiella anläggningstillgångar skrivs av systematiskt över tillgångens bedömda nyttjandeperiod. När tillgångarnas avskrivningsbara belopp fastställs, beaktas i förekommande fall tillgångens restvärde.

Avskrivningar enligt plan är baserade på anläggningarnas anskaffningsvärden och deras bedömda eller avtalade restvärden vid slutet av planerad nyttjandeperiod. Linjär avskrivningsmetod används för samtliga typer av materiella tillgångar. Om nyttjandeperioden förändras gentemot initial bedömning justeras således restvärdet linjärt.

Bilar:	Planerad nyttjandeperiod 8-12 mån från uttagsmånaden
Övriga maskiner och inventarier:	5 år
Datautrustning:	3 år



## Finansiella instrument

### *Kundfordringar/kortfristiga fordringar*

Fordringar redovisas som omsättningstillgångar med undantag för poster med förfallodag mer än 12 månader efter balansdagen, vilka klassificeras som anläggningstillgångar. Fordringar tas upp till det belopp som förväntas bli inbetalt med avdrag för individuellt bedömda osäkra fordringar.

### *Låneskulder och leverantörsskulder*

Låneskulder och leverantörsskulder redovisas initialt till anskaffningsvärde efter avdrag för transaktionskostnader. Skiljer sig det redovisade beloppet från det belopp som ska återbetalas vid förfallotidpunkten periodiseras mellanskillnaden som räntekostnad över lånets löptid med hjälp av instrumentets effektivränta. Härigenom överensstämmer vid förfallotidpunkten det redovisade beloppet och det belopp som ska återbetalas.

## Inkomstskatter

### *Aktuell skatt*

Aktuell skatt avser inkomstskatt för innevarande räkenskapsår samt den del av tidigare räkenskapsårs inkomstskatt som ännu inte redovisats. Aktuella skatter värderas utifrån de skattesatser och skatteregler som gäller på balansdagen.

### *Uppskjuten skatt*

Uppskjutna skatter värderas utifrån de skattesatser och skatteregler som är beslutade före balansdagen. Aktuell skatt, liksom förändring i uppskjuten skatt, redovisas i resultaträkningen om inte skatten är härförlig till en händelse eller transaktion som redovisas direkt i eget kapital. I sådana fall redovisas även skatteeffekten i eget kapital.

På grund av sambandet mellan redovisning och beskattning särredovisas inte den uppskjutna skatteskulden som är hänförlig till obeskattade reserver.

## Avsättningar


Företaget gör en avsättning när det finns en legal eller informell förpliktelse och en tillförlitlig uppskattning av beloppet kan göras.

## Ersättningar till anställda

Ersättningar till anställda avser alla former av ersättningar som företaget lämnar till de anställda. Kortfristiga ersättningar utgörs av löner, sociala avgifter, betald semester, betald frånvaro och bonus. Kortfristiga ersättningar redovisas som kostnad och en skuld då det finns en legal eller informell förpliktelse att betala ut en ersättning till följd av en tidigare händelse och en tillförlitlig uppskattning av beloppet kan göras.

### *Pensioner*

I bolaget förekommer såväl avgiftsbestämda som förmånsbestämda pensionsplaner. I avgiftsbestämda planer betalar företaget fastställda avgifter till ett annat företag och har inte någon legal eller informell förpliktelse att betala något ytterligare även om det andra företaget inte kan uppfylla sitt åtagande. Bolagets resultat belastas för kostnader i takt med att de anställdas pensionsberättigade tjänster utförts.



2025071416535

De pensionsförpliktelser vars värde är beroende av värdet på en kapitalförsäkring, redovisas till kapitalförsäkringens redovisade värde. Vid förmånsbestämda planer står företaget i allt väsentligt riskerna för att ersättningarna kommer att kosta mer än förväntat och att avkastningen på relaterade tillgångar kommer att avvika från förväntningarna.

Bolaget redovisar förmånsbestämda pensionsplaner i enlighet med K3s förenklingsregler. En av pensionsplanerna finansieras i egen regi och bolaget redovisar pensionsskulden enligt den beloppsuppgift som erhålls från PRI.

### **Statliga stöd**

Bidrag från staten redovisas till verkligt värde då det föreligger rimlig säkerhet att bidraget kommer att erhållas och att Europeisk Biluthyrning AB kommer att uppfylla de villkor som är förknippade med bidraget. Statliga bidrag som gäller kostnader periodiseras och redovisas i resultaträkningen över samma perioder som de kostnader bidragen är avsedda att täcka.

### **Bokslutsdispositioner**

Erhållna och lämnade koncernbidrag och förändringar av obeskattade reserver redovisas som bokslutsdispositioner i resultaträkningen.

### **Likvida medel**

Företaget har medel på koncernkonto hos koncernens finansbolag. Dessa klassificeras som fordran i balansräkningen och i kassaflödesanalysen.

### **Kassaflödesanalys**

Kassaflödesanalysen upprättas enligt indirekt metod. Det redovisade kassaflödet omfattar endast transaktioner som medfört in- eller utbetalningar.

Som likvida medel klassificerar företaget, förutom kassamedel, disponibla tillgodohavanden hos banker och andra kreditinstitut.

### **Nyckeltalsdefinitioner**

Resultat efter finansiella poster

Resultat efter finansiella intäkter och kostnader men före bokslutsdispositioner och skatter.

Balansomslutning

Företagets samlade tillgångar.

Soliditet (%)

Justerat eget kapital ( eget kapital och obeskattade reserver med avdrag för uppskjuten skatt) i procent av balansomslutning.

2025071416536

## Uppskattningar och bedömningar

Väsentliga bedömningar av bolagets redovisningsprinciper är enligt följande:

### Kundfordringar:

Posten kundfordringar uppgår per balansdagen till 65 420 tkr (57 923 tkr). Posten värderas till nettovärde, efter avdrag för nedskrivningar för osäkra kundfordringar, vilket per balansdagen uppgår till - 1 725 tkr (- 5 201 tkr). Nedskrivningar är baserade på bolagets bedömningar.

## Not 2 Nettoomsättningens fördelning

	2024-01-01 -2024-12-31	2023-01-01 -2023-12-31
<b>I nettoomsättningen ingår intäkter från:</b>		
Tjänster	740 994 740 994	729 305 729 305
<b>Övriga rörelseintäkter</b>		
Valutakursdifferenser	1 035	1 071
Realisationsresultat vid försäljning av bilar	52 062	46 146
Realisationsresultat vid försäljning av inventarier	10	18
	<b>53 108</b>	<b>47 234</b>

## Not 3 Operationella leasingavtal

Årets leasingkostnader avseende leasingavtal, uppgår till -20 251 Tkr (-20 325 Tkr).

Framtida leasingavgifter, för icke uppsägningsbara leasingavtal, förfaller till

	2024-01-01 -2024-12-31	2023-01-01 -2023-12-31
Inom ett år	-20 988	-20 205
Senare än ett år men inom tre år	-41 977	-40 410
	<b>-62 965</b>	<b>-60 615</b>

Den operationella leasingen utgörs i allt väsentligt av hyrda fastigheter/lokaler. Avtalet om hyra av lokaler löper på 3 år med möjlighet för företaget att förlänga med ytterligare 1 år. Storleken på de framtida leasingavgifterna baseras på utvecklingen av konsumentprisindex.



#### Not 4 Arvode till revisorer

Med revisionsuppdrag avses granskning av årsredovisningen och bokföringen samt styrelsens och verkställande direktörens förvaltning, övriga arbetsuppgifter som det ankommer på bolagets revisor att utföra samt rådgivning eller annat biträde som föranleds av iakttagelser vid sådan granskning eller genomförandet av sådana övriga arbetsuppgifter.

	2024-01-01 -2024-12-31	2023-01-01 -2023-12-31
Revisionsuppdrag, Ernst & Young AB	-410	-340
	<b>-410</b>	<b>-340</b>

#### Not 5 Anställda och personalkostnader

	2024-01-01 -2024-12-31	2023-01-01 -2023-12-31
<b>Medelantalet anställda</b>		
Kvinnor	38	36
Män	70	71
	<b>108</b>	<b>107</b>
<b>Löner och andra ersättningar</b>		
Styrelse och Verkställande direktör	-2 034	-1 965
Övriga anställda	-58 475	-56 334
	<b>-60 509</b>	<b>-58 298</b>
<b>Sociala kostnader</b>		
Pensionskostnader för styrelse och verkställande direktör	-1 222	-1 333
Pensionskostnader för övriga anställda	-9 408	-9 621
Övriga sociala avgifter enligt lag och avtal	-21 760	-20 527
Övriga personalkostnader	-8 430	-4 997
	<b>-40 821</b>	<b>-36 478</b>
<b>Totala löner, ersättningar, sociala kostnader och pensionskostnader</b>	<b>-101 330</b>	<b>-94 776</b>
<b>Könsfördelning bland ledande befattningshavare</b>		
Andel kvinnor i styrelsen	0 %	0 %
Andel män i styrelsen	100 %	100 %
Andel kvinnor bland övriga ledande befattningshavare	25 %	25 %
Andel män bland övriga ledande befattningshavare	75 %	75 %

**Not 6 Övriga rörelsekostnader**

	2024-01-01 -2024-12-31	2023-01-01 -2023-12-31
Valutakursdifferenser	-179	-210
	-179	-210

**Not 7 Inköp och försäljning mellan koncernföretag**

	2024-01-01 -2024-12-31	2023-01-01 -2023-12-31
Andel av årets totala inköp av materiella anläggningstillgångar som skett från andra företag i koncernen	90,38 %	90,53 %
Andel av årets totala försäljningar av materiella anläggningstillgångar som skett till andra företag i koncernen	90,77 %	82,72 %

**Not 8 Övriga ränteintäkter och liknande resultatposter**

	2024-01-01 -2024-12-31	2023-01-01 -2023-12-31
Ränteintäkter	602	375
	602	375

**Not 9 Räntekostnader och liknande resultatposter**

	2024-01-01 -2024-12-31	2023-01-01 -2023-12-31
Räntekostnader till koncernföretag	-53 394	-39 796
Övriga räntekostnader	-1 574	-1 768
	-54 968	-41 564

**Not 10 Bokslutsdispositioner**

	2024-01-01 -2024-12-31	2023-01-01 -2023-12-31
Förändring av överavskrivningar	1 637	0
	1 637	0



2025071416539

**Not 11 Aktuell och uppskjuten skatt**

	2024-01-01 -2024-12-31	2023-01-01 -2023-12-31
<b>Skatt på årets resultat</b>		
Aktuell skatt	0	4 963
Förändring av uppskjuten skatt avseende temporära skillnader	-73	-61
<b>Totalt redovisad skatt</b>	<b>-73</b>	<b>4 902</b>

**Avstämning av effektiv skatt**

	2024-01-01 -2024-12-31		2023-01-01 -2023-12-31	
	Procent	Belopp	Procent	Belopp
Redovisat resultat före skatt		1 936		20 456
Skatt enligt gällande skattesats	20,60	-399	20,60	-4 210
Ej avdragsgilla kostnader	19,19	-372	3,82	-781
Ej skattepliktiga intäkter	-39,79	770	-0,14	28
Övrigt	-3,78	73	-0,30	61
<b>Redovisad effektiv skatt</b>	<b>-3,78</b>	<b>73</b>	<b>23,96</b>	<b>-4 902</b>

**Not 12 Övriga immateriella anläggningstillgångar**

	2024-12-31	2023-12-31
Ingående anskaffningsvärden	32 794	32 300
Inköp		494
Omklassificeringar	-30 973	
<b>Utgående ackumulerade anskaffningsvärden</b>	<b>1 821</b>	<b>32 794</b>
Ingående avskrivningar	-31 167	-29 993
Försäljningar/utrangeringar	30 897	
Årets avskrivningar	-404	-1 174
<b>Utgående ackumulerade avskrivningar</b>	<b>-674</b>	<b>-31 167</b>
<b>Utgående redovisat värde</b>	<b>1 146</b>	<b>1 627</b>

**Not 13 Bilar**

	2024-12-31	2023-12-31
Ingående anskaffningsvärden	2 145 572	1 853 455
Inköp bilar	1 247 695	1 486 454
Stalig klimatbonus	-50	-75 111
Försäljningar/utrangeringar bilar	-1 827 555	-1 162 556
Förbrukad statlig klimatbonus	81 933	43 330
<b>Utgående ackumulerade anskaffningsvärden</b>	<b>1 647 596</b>	<b>2 145 572</b>
Ingående avskrivningar	-196 620	-253 215
Försäljningar/utrangeringar bilar	365 488	301 013
Förbrukad stalig klimatbonus	-81 933	-43 330
Årets avskrivningar bilar	-273 277	-255 804
Årets avskrivningar stalig klimatbonus	43 265	54 716
<b>Utgående ackumulerade avskrivningar</b>	<b>-143 077</b>	<b>-196 620</b>
<b>Utgående redovisat värde</b>	<b>1 504 518</b>	<b>1 948 952</b>

**Not 14 Inventarier, verktyg och installationer**

	2024-12-31	2023-12-31
Ingående anskaffningsvärden	3 535	3 355
Inköp	468	666
Utrangeringar	-1 690	-486
<b>Utgående ackumulerade anskaffningsvärden</b>	<b>2 313</b>	<b>3 535</b>
Ingående avskrivningar	-1 915	-1 760
Utrangeringar	1 492	212
Årets avskrivningar	-446	-367
<b>Utgående ackumulerade avskrivningar</b>	<b>-869</b>	<b>-1 915</b>
<b>Utgående redovisat värde</b>	<b>1 445</b>	<b>1 619</b>

**Not 15 Andelar i intresseföretag**

	2024-12-31	2023-12-31
Ingående anskaffningsvärden	365	365
Inköp	50	0
<b>Utgående ackumulerade anskaffningsvärden</b>	<b>415</b>	<b>365</b>
<b>Utgående redovisat värde</b>	<b>415</b>	<b>365</b>



2025071416541

**Not 16 Specifikation andelar i intresseföretag**

Namn	Kapital- andel	Rösträtts- andel	Antal andelar	Bokfört värde
Trio Bilservice AB	33,3%	33,3%	334	365
EM Mobility AB	50,0%	50,0%	500	50
				<b>415</b>

	Org.nr	Säte
Trio Bilservice AB	556199-1059	Stockholm
EM Mobility AB	559480-2174	Stockholm

**Not 17 Uppskjuten skattefordran**

Skillnaden mellan å ena sidan den inkomstskatt som har redovisats i resultaträkningen samt å andra sidan den inkomstskatt som belöper sig på verksamheten utgörs av uppskjuten skattefordran på kostnad återförd i beskattningen och avdragsgill kommande år.

	2024-12-31	2023-12-31
Uppskjuten skattefordran	310	249
Årets förändring	73	61
<b>Utgående ackumulerade anskaffningsvärden</b>	<b>383</b>	<b>310</b>
<b>Utgående redovisat värde</b>	<b>383</b>	<b>310</b>

**Not 18 Andra långfristiga fordringar**

	2024-12-31	2023-12-31
Ingående anskaffningsvärden	1 212	973
Tillkommande fordringar	286	239
<b>Utgående ackumulerade anskaffningsvärden</b>	<b>1 498</b>	<b>1 212</b>
<b>Utgående redovisat värde</b>	<b>1 498</b>	<b>1 212</b>

**Not 19 Förutbetalda kostnader och upplupna intäkter**

	2024-12-31	2023-12-31
Förutbetalda kostnader	15 990	15 869
Upplupen avräkning från försäljning av försäkringsprodukter	11 027	10 680
Upplupen klimatbonus Transportstyrelsen	0	59 700
Upplupna intäkter	15 412	13 334
	<b>42 429</b>	<b>99 583</b>

**Not 20 Antal aktier och kvotvärde**

Aktiekapitalet består av 100.000 st A-aktier med kvotvärde 100 kr.

**Not 21 Obeskattade reserver**

	2024-12-31	2023-12-31
Akkumulerade överavskrivningar	496 698	498 335
	<b>496 698</b>	<b>498 335</b>

**Not 22 Avsättningar**

	2024-12-31	2023-12-31
<b>Specifikation övriga avsättningar</b>		
Avsättning enligt tryggandelagen FPG/PRI-pensioner	49 052	44 662
Övriga	1 498	1 212
	<b>50 550</b>	<b>45 874</b>

**Not 23 Upplupna kostnader och förutbetalda intäkter**

	2024-12-31	2023-12-31
Upplupna räntekostnader till Volkswagen Group	1 580	14 052
Semesterlöneskuld	3 599	3 647
Sociala avgifter	3 268	3 236
Upplupen lönebonus	1 966	2 052
Upplupen bonus/provision externa partners	16 793	20 516
Upplupna kostnader fordon i återköpsprocess	1 405	10 187
Upplupna underhållskostnader fordon	1 830	10 261
Upplupen löne- och avkastningsskatt	2 574	2 489
Övriga upplupna kostnader	5 446	7 322
	<b>38 459</b>	<b>73 763</b>



**Not 24 Justering för poster som inte ingår i kassaflödet**

	2024-12-31	2023-12-31
Avskrivningar	230 938	202 628
Förändring i pensionsskuld och övriga avsättningar	4 676	5 279
	<b>235 614</b>	<b>207 907</b>

**Not 25 Information om hållbarhetsredovisning**

Europeisk Biluthyrning AB agerar i Sverige som distributör av koncernens produkter. Ansvaret för produkternas miljöansvar ligger därför i allt väsentligt på koncernnivå. Europeisk Biluthyrning AB upprättar i enlighet med ÅRL 7 kap 31a § inte någon hållbarhetsrapport. Vi hänvisar till Volkswagen AGs hållbarhetsredovisning där Europeisk Biluthyrning AB ingår, som kan återfinnas på deras hemsida <http://www.volkswagenag.com/de/sustainability/reporting.html>

**Not 26 Eventualförpliktelser**

	2024-12-31	2023-12-31
Eventualförpliktelser PRI	981	893
	<b>981</b>	<b>893</b>



Resultat- och balansräkningen kommer att föreläggas på årsstämma för fastställelse.

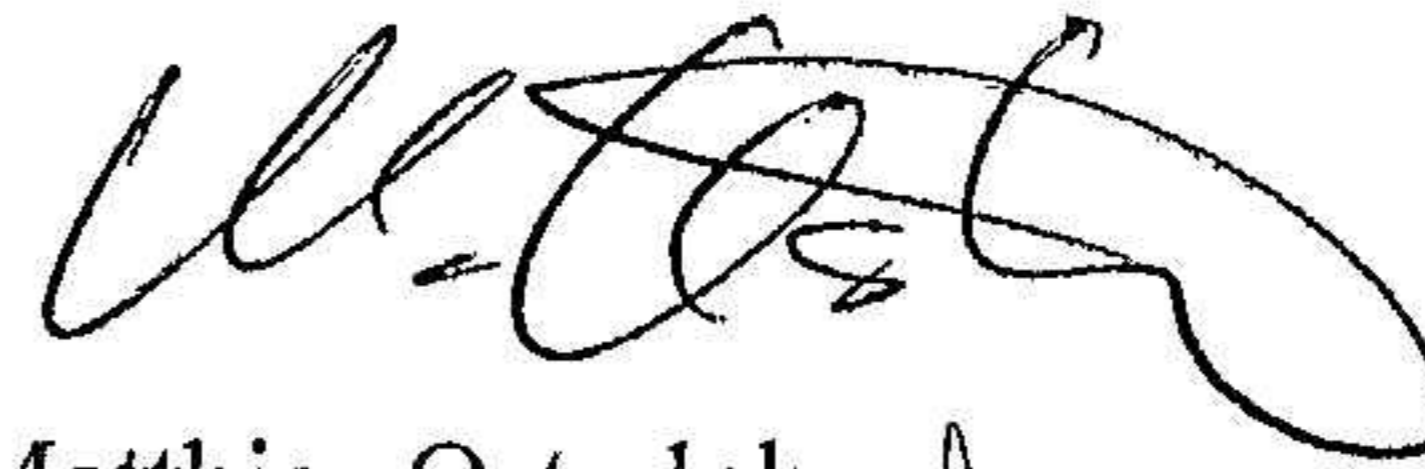
Södertälje 2025-05-14




Claes Jerveland  
Styrelseordförande



Sten Forsberg  
Styrelseledamot



Matthias Osterloh  
Styrelseledamot



Mickael Bogered  
Verkställande direktör

## Revisorspåteckning

Vår revisionsberättelse har lämnats 2025-05-19

Ernst & Young AB



Theodor Hugosson  
Auktoriserad revisor



Building a better  
working world

## Revisionsberättelse

Till bolagsstämman i Europeisk Biluthyrning AB, org.nr 556084-0984

### Rapport om årsredovisningen

#### Uttalanden

Vi har utfört en revision av årsredovisningen för Europeisk Biluthyrning AB för räkenskapsåret 2024. Europeisk Biluthyrning ABs årsredovisning ingår på sidorna 1 och 4-21 i detta dokument

Enligt vår uppfattning har årsredovisningen upprättats i enlighet med årsredovisningslagen och ger en i alla väsentliga avseenden rättvisande bild av Europeisk Biluthyrning ABs finansiella ställning per den 31 december 2024 och av dess finansiella resultat och kassaflöde för året enligt årsredovisningslagen. Förvaltningsberättelsen är förenlig med årsredovisningens övriga delar.

Vi tillstyrker därför att bolagsstämman fastställer resultaträkningen och balansräkningen.

#### Grund för uttalanden

Vi har utfört revisionen enligt International Standards on Auditing (ISA) och god revisionssed i Sverige. Vårt ansvar enligt dessa standarder beskrivs närmare i avsnittet *Revisorns ansvar*. Vi är oberoende i förhållande till Europeisk Biluthyrning AB enligt god revisorssed i Sverige och har i övrigt fullgjort vårt yrkesetiska ansvar enligt dessa krav.

Vi anser att de revisionsbevis vi har inhämtat är tillräckliga och ändamålsenliga som grund för våra uttalanden.

#### Annan information än årsredovisningen

Detta dokument innehåller även annan information än årsredovisningen och återfinns på sidorna 2-3. Det är styrelsen och verkställande direktören som har ansvaret för denna andra information.

Vårt uttalande avseende årsredovisningen omfattar inte denna information och vi gör inget uttalande med bestyrkande avseende denna andra information.

I samband med vår revision av årsredovisningen är det vårt ansvar att läsa den information som identifieras ovan och överväga om informationen i väsentlig utsträckning är oförenlig med årsredovisningen. Vid denna genomgång beaktar vi även den kunskap vi i övrigt inhämtat under revisionen samt bedömer om informationen i övrigt verkar innehålla väsentliga felaktigheter.

Om vi, baserat på det arbete som har utförts avseende denna information, drar slutsatsen att den andra informationen innehåller en väsentlig felaktighet, är vi skyldiga att rapportera detta. Vi har inget att rapportera i det avseendet.

#### Styrelsens och verkställande direktörens ansvar

Det är styrelsen och verkställande direktören som har ansvaret för att årsredovisningen upprättas och att den ger en rättvisande bild enligt årsredovisningslagen. Styrelsen och verkställande direktören ansvarar även för den interna kontroll och de bedömer är nödvändig för att upprätta en årsredovisning som inte innehåller några väsentliga felaktigheter, vare sig dessa beror på oegentligheter eller misstag.

Vid upprättandet av årsredovisningen ansvarar styrelsen och verkställande direktören för bedömningen av bolagets förmåga att fortsätta verksamheten. De upplyser, när så är tillämpligt, om förhållanden som kan påverka förmågan att fortsätta verksamheten och att använda antagandet om fortsatt drift. Antagandet om fortsatt drift tillämpas dock inte om styrelsen och verkställande direktören avser att likvidera bolaget, upphöra med verksamheten eller inte har något realistiskt alternativ till att göra något av detta.

#### Revisorns ansvar

Våra mål är att uppnå en rimlig grad av säkerhet om att årsredovisningen som helhet inte innehåller några väsentliga felaktigheter, vare sig dessa beror på oegentligheter eller misstag, och att lämna en revisionsberättelse som innehåller våra uttalanden. Rimlig säkerhet är en hög grad av säkerhet, men är ingen garanti för att en revision som utförs enligt ISA och god revisionssed i Sverige alltid kommer att upptäcka en väsentlig felaktighet om en sådan finns. Felaktigheter kan uppstå på grund av oegentligheter eller misstag och anses vara väsentliga om de enskilt eller tillsammans rimligen kan förväntas påverka de ekonomiska beslut som användare fattar med grund i årsredovisningen.

Som del av en revision enligt ISA använder vi professionellt omdöme och har en professionellt skeptisk inställning under hela revisionen. Dessutom:

- identifierar och bedömer vi riskerna för väsentliga felaktigheter i årsredovisningen, vare sig dessa beror på oegentligheter eller misstag, utformar och utför granskningsåtgärder bland annat utifrån dessa risker och inhämtar revisionsbevis som är tillräckliga och ändamålsenliga för att utgöra en grund för våra uttalanden. Risken för att inte upptäcka en väsentlig felaktighet till följd av oegentligheter är högre än för en väsentlig felaktighet som beror på misstag, eftersom oegentligheter kan innefatta agerande i maskopi, förfalskning, avsiktliga utelämnanden, felaktig information eller åsidosättande av intern kontroll.
- skaffar vi oss en förståelse av den del av bolagets interna kontroll som har betydelse för vår revision för att utforma granskningsåtgärder som är lämpliga med hänsyn till omständigheterna, men inte för att uttala oss om effektiviteten i den interna kontrollen.
- utvärderar vi lämpligheten i de redovisningsprinciper som används och rimligheten i styrelsens och verkställande direktörens uppskattningar i redovisningen och tillhörande upplysningar.
- drar vi en slutsats om lämpligheten i att styrelsen och verkställande direktören använder antagandet om fortsatt drift vid upprättandet av årsredovisningen. Vi drar också en slutsats, med grund i de inhämtade revisionsbevisen, om det finns någon väsentlig osäkerhetsfaktor som avser sådana händelser eller förhållanden som kan leda till betydande tvivel om bolagets förmåga att fortsätta verksamheten. Om vi drar slutsatsen att det finns en väsentlig osäkerhetsfaktor, måste vi i revisionsberättelsen fästa uppmärksamheten på upplysningarna i årsredovisningen om den väsentliga osäkerhetsfaktorn eller, om sådana upplysningar är otillräckliga, modifiera uttalandet om årsredovisningen. Våra slutsatser baseras på de revisionsbevis som inhämtas fram till datumet för revisionsberättelsen. Dock kan framtida händelser eller förhållanden göra att ett bolag inte längre kan fortsätta verksamheten.
- utvärderar vi den övergripande presentationen, strukturen och innehållet i årsredovisningen, däribland upplysningarna, och om årsredovisningen återger de underliggande transaktionerna och händelserna på ett sätt som ger en rättvisande bild.

Vi måste informera styrelsen om bland annat revisionens planerade omfattning och inriktning samt tidpunkten för den. Vi måste också informera om betydelsefulla iakttagelser under revisionen, däribland de eventuella betydande brister i den interna kontrollen som vi identifierat.



Building a better  
working world

## Rapport om andra krav enligt lagar och andra författningar

### Uttalanden

Utöver vår revision av årsredovisningen har vi även utfört en revision av styrelsens och verkställande direktörens förvaltning för Europeisk Biluthyrning AB för räkenskapsåret 2024 samt av förslaget till dispositioner beträffande bolagets vinst eller förlust.

Vi tillstyrker att bolagsstämman disponerar vinsten enligt förslaget i förvaltningsberättelsen och beviljar styrelsens ledamöter och verkställande direktören ansvarsfrihet för räkenskapsåret.

### Grund för uttalanden

Vi har utfört revisionen enligt god revisions sed i Sverige. Vårt ansvar enligt denna beskrivs närmare i avsnittet *Revisorers ansvar*. Vi är oberoende i förhållande till Europeisk Biluthyrning AB enligt god revisors sed i Sverige och har i övrigt fullgjort vårt yrkesetiska ansvar enligt dessa krav.

Vi anser att de revisionsbevis vi har inhämtat är tillräckliga och ändamålsenliga som grund för våra uttalanden.

### Styrelsens och verkställande direktörens ansvar

Det är styrelsen som har ansvaret för förslaget till dispositioner beträffande bolagets vinst eller förlust. Vid förslag till utdelning innefattar detta bland annat en bedömning av om utdelningen är försvarlig med hänsyn till de krav som bolagets verksamhetsart, omfattning och risker ställer på storleken av bolagets egna kapital, konsolideringsbehov, likviditet och ställning i övrigt.

Styrelsen ansvarar för bolagets organisation och förvaltningen av bolagets angelägenheter. Detta innefattar bland annat att fortlöpande bedöma bolagets ekonomiska situation och att tillse att bolagets organisation är utformad så att bokföringen, medelsförvaltningen och bolagets ekonomiska angelägenheter i övrigt kontrolleras på ett betryggande sätt. Verkställande direktören ska sköta den löpande förvaltningen enligt styrelsens riktlinjer och anvisningar och bland annat vidta de åtgärder som är nödvändiga för att bolagets bokföring ska fullgöras i överensstämmelse med lag och för att medelsförvaltningen ska skötas på ett betryggande sätt.

### Revisorers ansvar

Vårt mål beträffande revisionen av förvaltningen, och därmed vårt uttalande om ansvarsfrihet, är att inhämta revisionsbevis för att med en rimlig grad av säkerhet kunna bedöma om någon styrelseledamot eller verkställande direktören i något väsentligt avseende:

- företagit någon åtgärd eller gjort sig skyldig till någon försummelse som kan föranleda ersättningsskyldighet mot bolaget, eller
- på något annat sätt handlat i strid med aktiebolagslagen, årsredovisningslagen eller bolagsordningen.

Vårt mål beträffande revisionen av förslaget till dispositioner av bolagets vinst eller förlust, och därmed vårt uttalande om detta, är att med rimlig grad av säkerhet bedöma om förslaget är förenligt med aktiebolagslagen.

Rimlig säkerhet är en hög grad av säkerhet, men ingen garanti för att en revision som utförs enligt god revisions sed i Sverige alltid kommer att upptäcka åtgärder eller försummelser som kan föranleda ersättningsskyldighet mot bolaget, eller att ett förslag till dispositioner av bolagets vinst eller förlust inte är förenligt med aktiebolagslagen.

Som en del av en revision enligt god revisions sed i Sverige använder vi professionellt omdöme och har en professionellt skeptisk inställning under hela revisionen. Granskningen av förvaltningen och förslaget till dispositioner av bolagets vinst eller förlust grundar sig främst på revisionen av räkenskaperna. Vilka tillkommande granskningsåtgärder som utförs baseras på vår professionella bedömning med utgångspunkt i risk och väsentlighet. Det innebär att vi fokuserar granskningen på sådana åtgärder, områden och förhållanden som är väsentliga för verksamheten och där avsteg och överträdelser skulle ha särskild betydelse för bolagets situation. Vi går igenom och prövar fattade beslut, beslutsunderlag, vidtagna åtgärder och andra förhållanden som är relevanta för vårt uttalande om ansvarsfrihet. Som underlag för vårt uttalande om styrelsens förslag till dispositioner beträffande bolagets vinst eller förlust har vi granskat om förslaget är förenligt med aktiebolagslagen.

Stockholm den 19 maj 2025

Ernst & Young AB

Theodor Hugosson  
Auktoriserad revisor