

Styrelsen och Verkställande Direktören för

Omnicom Media Group AB

Org nr 556586-2314

får härmed avge

ÅRSREDOVISNING OCH KONCERNREDOVISNING

för räkenskapsåret 1 januari 2024 - 31 december 2024

Innehåll:	Sid:
Förvaltningsberättelse	2,3
Hållbarhetsrapport	4,5
Resultaträkning koncern	6
Balansräkning koncern	7,8
Eget Kapital koncern	9
Kassaflödesanalys koncern	10
Resultaträkning moderbolag	11
Balansräkning moderbolag	12,13
Eget Kapital moderbolag	14
Kassaflödesanalys moderbolag	15
Noter med redovisningsprinciper och bokslutskommentarer	16 -26
Underskrifter	27

Undertecknad styrelseledamot i Omnicom Media Group AB, intygar härmed att denna kopia av årsredovisningen överensstämmer med originalet, dels att resultat- och balansräkningen samt koncernresultat- och koncernbalansräkningen fastställts på ordinarie årsstämma 2025-06-26

Stämman beslöt tillika godkänna styrelsens förslag till vinstdisposition.

Stockholm 2025-06-26



Fredrik Eriksson

Styrelsen och Verkställande Direktören för

Omnicom Media Group AB

Org nr 556586-2314

får härmed avge

ÅRSREDOVISNING OCH KONCERNREDOVISNING

för räkenskapsåret 1 januari 2024 - 31 december 2024

Innehåll:	Sid:
Förvaltningsberättelse	2,3
Hållbarhetsrapport	4,5
Resultaträkning koncern	6
Balansräkning koncern	7,8
Eget Kapital koncern	9
Kassaflödesanalys koncern	10
Resultaträkning moderbolag	11
Balansräkning moderbolag	12,13
Eget Kapital moderbolag	14
Kassaflödesanalys moderbolag	15
Noter med redovisningsprinciper och bokslutskommentarer	16 -26
Underskrifter	27

Styrelsen och Verkställande Direktören för Omnicom Media Group AB får härmed avge årsredovisning för perioden 2024-01-01 - 2024-12-31.

FÖRVALTNINGSBERÄTTELSE

Verksamheten

Omnicom Media Group AB är moderbolag till mediebyråerna OMD Sweden AB, PHD Sweden AB, Hearts & Science AB och Resolution AB
Dotterbolagen ägs till 100% av Omnicom Media Group AB, Omnicom Group Inc. (13-1514814) med sätet på 437 Madison Avenue, New York, NY 10022, USA upprättar koncernredovisning för den minsta koncern där Omnicom Media Group AB ingår.
Bolaget bedriver medierådgivning, medieförmedling samt därmed förenlig verksamhet.

Väsentliga händelser under året

Omsättningen har ökat med 8,7% och byråintäkterna ökat med 8,5%.
Koncernens rörelseresultat har ökat från 37,6 miljoner till 43,3 miljoner.

För att samordna Omnicom Real Estate har hyreskontrakten för samtliga dotterbolag till Omnicom Group Inc. i Sverige har dessa avtal överförts till Omnicom Media Group AB, där de hanteras av experter från Omnicom Group Inc.

Förväntningar avseende den framtida utvecklingen

Det allmänt osäkra ekonomiska läget, gör det svårt att fullt ut bedöma mediamarkandens utveckling 2025.
Styrelsen och ledningen följer utvecklingen noga.

Koncernens fokus kvarstår, att ytterligare bredda och fördjupa kommunikationslösningar för våra uppdragsgivare.

Miljöpåverkan

Bolaget försöker i möjligaste mån att digitalisera möten, rapporter och allmänt sk pappersarbete för att spara resurser samt att också ersätta flyg med tågresor så långt det är möjligt.
Under maj 2023 flyttade koncernen till nyrenoverade lokaler vid Slussen, vilka har hållbarhetscertifieras med BREEAM Excellent.

Nyckeltal femårsöversikt koncernen i tkr

	2024	2023	2022	2021	2020
Soliditet	13%	11%	9%	8%	5%
Likviditet	115%	112%	111%	109%	104%
Omsättning tkr	3 522 472	3 246 034	3 351 745	3 360 365	3 025 608
Byråintäkt tkr	391 142	367 299	352 275	314 641	263 681
Balansomslutning	888 221	845 838	794 738	792 419	788 438
Årets resultat	42 366	35 756	31 437	26 736	10 158
Medelantalet anställda	250	252	249	219	210

Förslag till disposition beträffande bolagets vinst

Styrelsen föreslår att till förfogande stående vinstmedel, 56 973 904 kronor, disponeras enligt följande:

Utdelning	20 000 000 kr
Balanseras i ny räkning	36 973 904 kr
Summa:	<u>56 973 904 kr</u>

Vad beträffar företagets resultat och ställning i övrigt, hänvisas till efterföljande resultat - och balansräkningar med tillhörande bokslutskommentarer.

HÅLLBARHETSRAPPORT

Omnicom Media Group AB (OMG) är moderbolag till mediebyråerna OMD Sweden AB, PHD Sweden AB, Hearts & Science AB och Resolution Media AB. Bolaget bedriver medierådgivning, medieförmedling samt därmed förenlig verksamhet. Omnicom Media Group AB har kontor i Stockholm och Göteborg. Det genomsnittliga antalet anställda 2024 uppgick till 252.

Inledning

Affärsplanen innebär att bolaget ska bedriva sin svenska verksamhet genom sina fyra dotterbolag och syftar till långsiktig tillväxt där kompetenta medarbetare bidrar till ett framgångsrikt företag som erbjuder värdeskapande produkter och tjänster till kunder.

OMGs hållbarhetspåverkan

Arbetet för ett hållbart samhälle utgör en integrerad del i företagets vision.

Hållbarhet kan delas in i ekonomisk och ekologisk hållbarhet samt hållbarhet relaterad till mänskliga rättigheter och sociala förhållanden. Ekonomisk hållbarhet handlar om hur OMG på olika sätt kan bidra till att utveckla en sund ekonomi. Ekologisk hållbarhet handlar främst om miljöaspekter. Hållbarhet relaterad till mänskliga rättigheter och sociala förhållanden avser frågor som deltagande i samhället, jämställdhet, mångfald och likabehandling när det gäller hur produkter och tjänster levereras.

Att förebygga och hantera risker är en central del av bolagets verksamhet. Identifiering av risker kopplade till hållbarhet, är integrerad med bolagets löpande riskhantering. Utifrån en systematisk omvärldsbevakning och interna uppföljningssystem har risker identifierats som kan försvåra OMGs position och konkurrenskraft på marknaden. Dessa risker hanteras i OMGs övriga policys och upprättade affärsplaner samt i den löpande riskanalys som vi genomför. Nedan ger vi några exempel på de risker som vi förhåller oss till i verksamheten.

- Arbetsmiljö, ohälsa och olycksfall
- Fysisk säkerhet för personal och egendom
- IT-säkerhet, skydd av personuppgifter och informationssäkerhet

Bolaget arbetar för att följa arbetsmiljöverkets föreskrifter om organisatorisk och social arbetsmiljö genom att tillsammans med extern företagshälsovård kvalitetssäkra rehabiliteringsprocesser och sätta upp proaktiva planer och åtgärder för det organisatoriska systematiska arbetsmiljöarbetet. Det kan finnas risk för ohälsa och olycksfall hos personalen. För att förebygga ohälsa och olycksfall finns det regler som alla anställda måste följa.

Risken för ohälsa och olycksfall hanteras även genom att OMG arbetar efter en drogpolicy och en arbetsmiljöpolicy. OMG utför fortlöpande kontroller för att risker och olyckor ska undanröjas, bland annat genom att i några gånger om året erbjuda kurser och genomgångar med ergonomer. En gång per år genomförs en personalenkät för att undersöka bl a psykosociala arbetsmiljöaspekter samt ge inspel till de årligen återkommande utvecklingssamtalen. Resultatet från undersökningen behandlas av ledningsgruppen.

OMG förvarar och hanterar kunders affärshemligheter vilket kan vara en risk ur säkerhetssynpunkt. Bland annat hanteras detta genom bestämda säkerhetsrutiner och passersystem som garanterar säkerheten för OMGs personal och egendom.

Skydd för personuppgifter och bekämpning av bedrägerier är centrala inslag i verksamhetsmodellen som erbjuder säkerhet för kunduppgifter och deras mediastrategier. Företaget har arbetat med att stärka sin tekniska infrastruktur och interna processer för att uppfylla kraven i den allmänna dataskyddsförordningen (General Data Protection Regulation, GDPR) som ger ett ytterligare skydd för företagets kunder.

Ekologisk hållbarhet

Ekologisk hållbarhet består i att värna om miljön genom att vårda samhälle och naturresurser. OMG arbetar med att återvinna de tidskrifter som företaget erhåller som en del i sin verksamhet. Vidare finns en tydlig resepolicy där varje tjänsteresa prövas och möjligheten att använda digitala mötesplattformar förordas. Genom att tex använda nya datorer har företagets elkonsumention minskat. Vi väljer våra leverantörer av kontorsmaterial och förbrukningsvaror till köket så att vi är resurssnåla och i den mån det går ekologiska.

Under maj 2023 flyttade koncernen till nyrenoverade lokaler vid Slussen, vilka har hållbarhetscertifieras med BREEAM Excellent.

Viktigt för OMG är arbetet med hur vi kan erbjuda kommunikationslösningar och tjänster som bidrar till att minska våra kunders påverkan på miljön och klimatavtryck. Som en del i detta arbete har OMG bland annat:

* Lanserat "OMG Momentum", ett planeringsverktyg som möjliggör för våra planners att planera medieköp utifrån hur man minimerar klimatpåverkan, beräknad som mängd koldioxid den medför.

* Utvecklat en "carbon calculator", en koldioxidkalkylator som på ett enkelt sätt visar en kunds mediaplans koldioxidpåverkan i form av de medieköp som genomförs.

* Tillsammans med partners verkat för att driva användningen av streamade annonser för att minimera energiåtgång i form av transfer av data vid digital annonsering. För en stor annonsör kan detta medföra substantiella minskar av koldioxidutsläpp och denna typ av teknologi används kosekvent.

* Varit aktivt drivande i olika branschinitiativ via branschorganisationer såsom Sveriges Mediebyråer. Ett exempel är initiativet CommToAct Planet, ett initiativ av branschens fyra största medlemsorganisationer, IAB Sverige, Sveriges Annonsörer, Sveriges Kommunikationsbyråer och Sveriges Mediebyråer, för att alla som arbetar med kommunikation och marknadsföring ska ta ett större ansvar kring sina egna verksamheter, kompetenshöja sina anställda och undvika vilseledande och bristfällig kommunikation på miljö- och klimatområdet.

Hållbarhet relaterad till mänskliga rättigheter och sociala förhållanden

Hållbarhet relaterad till mänskliga rättigheter och sociala förhållanden består av att på olika sätt engagera sig i sociala frågor såsom jämställdhet, mänskliga rättigheter, mångfald och hälsa. Det är viktigt för OMG att bidra till de lokalsamhällen som företaget verkar i. Under flera år har OMG varit en bidragsgivare för organisationen Trygga Barnen som arbetar med syfte att skapa trygga och meningsfulla platser med positiv verksamhet för barn och unga från familjer med beroendeproblematik. OMG stöttar även Ronald Mc Donalds barnfond och deltar som volontärer i flera av deras aktiviteter under året.

Kompetenta medarbetare bidrar till ett framgångsrikt företag som erbjuder värdeskapande produkter och tjänster till kunder. OMG eftersträvar att vara en attraktiv arbetsgivare, mångfald och jämställdhet bidrar väsentligt till detta. Vår rekryteringsprocess säkrar att vi har jämn könsfördelning i alla chefsrekryteringar. Könsfördelningen bland anställda i koncernen är jämn med en svag fördel för kvinnor på 59% och bland chefer utgör kvinnor 55%. OMG har en jämställdhetsplan som verkar för att främja kvinnors och mäns lika rätt i fråga om arbete, anställnings- och arbetsvillkor.

Målsättningen på sikt är att uppnå en jämnare könsfördelning inom samtliga yrkeskategorier utan att kompetenskraven åsidosätts. Jämställdhet på arbetsplatsen ger både arbetsglädje och livskvalitet för den enskilde medarbetaren och ökad produktivitet för OMG.

KONCERN

RESULTATRÄKNING	NOT	2024-01-01 -2024-12-31	2023-01-01 -2023-12-31
Belopp i kr			
Rörelsens intäkter			
Nettoomsättning	8	3 522 472 051 3 522 472 051	3 246 033 889 3 246 033 889
Rörelsens kostnader			
Handelsvaror och förnödenheter	8	-3 131 329 966	-2 878 735 050
Övriga externa kostnader	3	-80 820 652	-71 246 239
Personalkostnader	2	-263 387 001	-255 947 290
Avskrivningar och nedskrivning av materiella och immateriella anläggningstillgångar	5	-3 642 259	-2 474 860
Rörelseresultat		43 292 173	37 630 450
Resultat från finansiella poster			
Ränteintäkter och liknande resultatposter	20	14 458 596	13 096 941
Räntekostnader och liknande resultatposter		-3 550 381	-4 306 728
Resultat efter finansiella poster och före skatt		54 200 388	46 420 663
Skatt på årets resultat	4	-11 834 358	-10 664 526
Årets resultat		42 366 030	35 756 137

KONCERN

BALANSRÄKNING

NOT

2024-12-31

2023-12-31

Belopp i kr

TILLGÅNGAR

Anläggningstillgångar

Materiella anläggningstillgångar

Inventarier, verktyg och installationer	5	6 552 398	7 798 895
Nedlagda kostnader på annans fastighet	5	4 030 265	4 505 833

Summa anläggningstillgångar

10 582 663

12 304 728

Omsättningstillgångar

Kortfristiga fordringar

Skattefordran		1 101 932	1 588 761
Kundfordringar		435 765 871	473 840 718
Fordran koncernbolag	12	408 958 069	337 644 485
Övriga fordringar	10	6 006 496	11 006 850
Förutbetalda kostnader och upplupna intäkter		25 805 982	9 452 358
		<u>877 638 350</u>	<u>833 533 172</u>

Summa omsättningstillgångar

877 638 350

833 533 172

SUMMA TILLGÅNGAR

888 221 013

845 837 900

KONCERN

BALANSRÄKNING

NOT

2024-12-31

2023-12-31

Belopp i kr

EGET KAPITAL OCH SKULDER

Eget kapital

Bundet eget kapital

Aktiekapital (330 000 aktier)
Bundna reserver

330 000

330 000

66 000

66 000

396 000

396 000

Fritt eget kapital

Fria reserver
Årets resultat

69 040 036

53 283 899

42 366 030

35 756 137

111 406 066

89 040 036

111 802 066

89 436 036

Långfristiga skulder

Övriga långfristiga skulder
Latent skatteskuld

3 150 611

3 915 270

10 605 765

7 949 277

13 756 376

11 864 547

Kortfristiga skulder

Leverantörsskulder
Koncernskulder
Skatteskuld
Övriga skulder
Upplupna kostnader och förutbetalda intäkter

230 367 068

248 113 202

2 799 261

13 002 552

-

-

11 154 045 045

146 499 969

7 375 451 197

336 921 594

762 662 571

744 537 317

SUMMA EGET KAPITAL OCH SKULDER

888 221 013

845 837 900

FÖRÄNDRING AV EGET KAPITAL 2023

KONCERN	Aktiekapital	Reservfond	Balanserat resultat	Årets resultat	Summa Eget Kapital
Belopp vid årets ingång	330 000	66 000	41 846 621	31 437 278	73 679 899
Disposition av föreg års resultat			31 437 278	-31 437 278	0
Utdelning enligt stämmobeslut			-20 000 000		-20 000 000
Årets resultat				35 756 137	35 756 137
Belopp vid årets utgång	330 000	66 000	53 283 899	35 756 137	89 436 036

FÖRÄNDRING AV EGET KAPITAL 2024

KONCERN	Aktiekapital	Reservfond	Balanserat resultat	Årets resultat	Summa Eget Kapital
Belopp vid årets ingång	330 000	66 000	53 283 899	35 756 137	89 436 036
Disposition av föreg års resultat			35 756 137	-35 756 137	0
Utdelning enligt stämmobeslut			-20 000 000		-20 000 000
Årets resultat				42 366 030	42 366 030
Belopp vid årets utgång	330 000	66 000	69 040 036	42 366 030	111 802 066

KONCERN
KASSAFLÖDESANALYS

Belopp i kr	2024-01-01 -2024-12-31	2023-01-01 -2023-12-31
Den löpande verksamheten		
Resultat efter finansiella poster	54 200 388	46 420 663
Justeringar för poster som inte ingår i kassaflödet, m.m.	3 642 259	2 474 860
Betald skatt	-11 347 529	-9 862 085
Kassaflöde från den löpande verksamheten före förändringar av rörelsekapital	46 495 118	39 033 438
Kassaflöde från förändringar i rörelsekapital		
Ökning(-)/Minskning(+) av rörelsefordringar	-44 592 006	-43 896 002
Ökning(+)/Minskning(-) av rörelseskulder	20 017 082	35 343 429
Kassaflöde från den löpande verksamheten	21 920 194	30 480 865
Investeringsverksamheten		
Förvärv av materiella anläggningstillgångar	-1 920 194	-10 480 865
Kassaflöde från investeringsverksamheten	-1 920 194	-10 480 865
Finansieringsverksamheten		
Utbetald utdelning	-20 000 000	-20 000 000
Långfristiga skulder	0	0
Kassaflöde från finansieringsverksamheten	-20 000 000	-20 000 000
Årets kassaflöde	0	0
Likvida medel vid årets början	0	0
Likvida medel vid årets slut	0	0

Bolagets likvida medel finns i en cash-pool och är därmed upptagna under koncernmellanhavanden,

MODERBOLAG

RESULTATRÄKNING	NOT	2024-01-01 -2024-12-31	2023-01-01 -2023-12-31
Belopp i kr			
Rörelsens intäkter			
Nettoomsättning	8	3 670 157 318	3 391 674 801
Rörelseintäkter	8	13 377 050	
		3 683 534 368	3 391 674 801
Rörelsens kostnader			
Handelsvaror och förnödenheter	8	-3 508 396 878	-3 243 809 261
Övriga externa kostnader	3	-50 578 109	-33 306 725
Personalkostnader	2	-122 677 646	-112 747 915
Avskrivningar och nedskrivning av materiella och immateriella anläggningstillgångar	5	-3 642 259	-2 474 860
Rörelseresultat		-1 760 524	-663 960
Resultat från finansiella poster			
Ränteintäkter och liknande resultatposter	20	13 760 733	12 020 647
Räntekostnader och liknande resultatposter		-3 549 676	-4 063 952
Resultat efter finansiella poster och före skatt och bokslutsdispositioner		8 450 533	7 292 735
Bokslutsdispositioner			
Koncernbidrag		42 000 000	35 000 000
Avsättning periodiseringsfond	18	-12 895 575	-11 485 903
Resultat efter bokslutsdispositioner och före skatt		37 554 958	30 806 832
Skatt på årets resultat	4	-8 175 803	-7 205 170
Årets resultat		29 379 155	23 601 661

MODERBOLAG

BALANSRÄKNING

Belopp i kr

NOT

2024-12-31

2023-12-31

TILLGÅNGAR

Anläggningstillgångar

Materiella anläggningstillgångar

Inventarier, verktyg och installationer

5 6 552 398

7 798 895

Nedlagda kostnader på annans fastighet

5 4 030 265

4 505 833

10 582 663

12 304 728

Finansiella anläggningstillgångar

Andelar i koncernföretag

9 400 000

400 000

400 000

400 000

Summa anläggningstillgångar

10 982 663

12 704 728

Omsättningstillgångar

Kortfristiga fordringar

Kundfordringar

435 765 868

473 840 717

Skattefordran

0

Fordran koncernbolag

12 389 328 082

326 525 082

Övriga fordringar

10 934 243

9 931 791

Förutbetalda kostnader och upplupna intäkter

25 783 763

8 341 659

851 811 956

818 639 249

Kassa och bank

0

0

Summa omsättningstillgångar

851 811 956

818 639 249

SUMMA TILLGÅNGAR

862 794 619

831 343 977

MODERBOLAG

BALANSRÄKNING

NOT

2024-12-31

2023-12-31

Belopp i kr

EGET KAPITAL OCH SKULDER

Eget kapital

Bundet eget kapital

Aktiekapital (330 000 aktier)

330 000

330 000

Reservfond

66 000

66 000

396 000

396 000

Fritt eget kapital

Balanserat resultat

27 594 749

23 993 087

Årets resultat

29 379 155

23 601 661

56 973 904

47 594 748

Obeskattade reserver

Periodiseringsfond

18

51 126 082

38 230 507

51 126 082

38 230 507

SUMMA EGET KAPITAL

108 495 986

86 221 256

Långfristiga skulder

Övriga långfristiga skulder

3 150 612

3 915 271

3 150 612

3 915 271

Kortfristiga skulder

Leverantörsskulder

230 303 816

247 902 487

Skuld till dotterbolag

13

8 266 586

15 762 900

Skuld till koncernbolag

13

2 435 658

12 998 329

Aktuell skatteskuld

1 663 324

1 831 441

Övriga skulder

11

146 533 293

139 485 108

Upplupna kostnader och förutbetalda intäkter

7

361 945 344

323 227 185

751 148 021

741 207 450

SUMMA EGET KAPITAL OCH SKULDER

862 794 619

831 343 977

FÖRÄNDRING AV EGET KAPITAL 2023

MODERBOLAG	Aktiekapital	Reservfond	Balanserat resultat	Årets resultat	Summa Eget kapital
Belopp vid årets ingång	330 000	66 000	20 395 997	23 597 089	44 389 086
Disposition av föreg års resultat			23 597 089	-23 597 089	
Utdelning			-20 000 000		
Årets resultat				23 601 661	23 601 661
Belopp vid årets utgång	330 000	66 000	23 993 086	23 601 661	47 990 748

Bolaget har ett villkorat aktiesägartillskott om 4 594 687 kronor

FÖRÄNDRING AV EGET KAPITAL 2024

MODERBOLAG	Aktiekapital	Reservfond	Balanserat resultat	Årets resultat	Summa Eget kapital
Belopp vid årets ingång	330 000	66 000	23 993 087	23 601 661	47 990 748
Disposition av föreg års resultat			23 601 661	-23 601 661	
Utdelning			-20 000 000		
Årets resultat				29 379 155	29 379 155
Belopp vid årets utgång	330 000	66 000	27 594 748	29 379 155	57 369 903

MODERBOLAG
KASSAFLÖDESANALYS

Belopp i kr	2024-01-01 -2024-12-31	2023-01-01 -2023-12-31
Den löpande verksamheten		
Resultat efter finansiella poster	8 450 533	7 292 735
Justeringar för poster som inte ingår i kassaflödet, m.m.	3 642 259	2 474 860
Betald skatt	-8 343 920	-6 615 042
Kassaflöde från den löpande verksamheten före förändringar av rörelsekapital	3 748 872	3 152 553
Kassaflöde från förändringar i rörelsekapital		
Ökning(-)/Minskning(+) av rörelsefordringar	-33 172 707	-39 624 642
Ökning(+)/Minskning(-) av rörelseskulder	9 344 030	31 952 955
Kassaflöde från den löpande verksamheten	-20 079 806	-4 519 135
Investeringsverksamheten		
Förvärv av materiella anläggningstillgångar	-1 920 194	-10 480 865
Kassaflöde från investeringsverksamheten	-1 920 194	-10 480 865
Finansieringsverksamheten		
Utbetald utdelning	-20 000 000	-20 000 000
Erhållna koncernbidrag	42 000 000	35 000 000
Kassaflöde från finansieringsverksamheten	22 000 000	15 000 000
Årets kassaflöde	0	0
Likvida medel vid årets början	0	0
Likvida medel vid årets slut	0	0

Bolagets likvida medel finns i en cash-pool och är därmed upptagna under koncernmellanhavanden,

NOTER

Då inget annat anges, så är moderbolagets not och koncernens not densamma.

Not 1

Redovisnings- och värderingsprinciper

Koncernens och moderföretagets finansiella rapporter har upprättats i enlighet med årsredovisningslagen och BFNAR 2012:1 (K3).

Redovisningsprinciperna är oförändrade jämfört med tidigare år.

De viktigaste redovisnings- och värderingsprinciperna som har använts vid upprättande av de finansiella rapporterna sammanfattas nedan. I de fall moderföretaget tillämpar avvikande principer anges dessa under Moderföretaget nedan.

Värderingsprinciper koncernredovisningen

Koncernredovisningen

I koncernredovisningen konsolideras moderföretaget och samtliga dotterföretags verksamheter fram till och med den 31 december 2024. Dotterföretag är alla företag i vilka Koncernen har rätten att utforma företagets finansiella och operativa strategier i syfte att erhålla ekonomiska fördelar. Koncernen uppnår och utövar bestämmande inflytande genom att inneha över hälften av rösterna.

Alla dotterbolag har balansdag 31 december och tillämpar som regel moderföretagets redovisningsprinciper. Undantaget rör att dotterbolagen redovisar omsättningen netto i resultaträkningen till skillnad från moderbolaget där omsättningen redovisas brutto avseende erhållna fakturor för kunders räkning från medier som faktureras vidare.

Koncernredovisningen presenteras i valutan SEK som också är moderföretagets redovisningsvaluta.

Transaktioner som elimineras vid konsolidering

Koncerninterna transaktioner och balansposter elimineras i sin helhet vid konsolidering, inklusive orealiserade vinster och förluster på transaktioner mellan koncernföretagen. I de fall orealiserade förluster på koncerninterna tillgångar återförs vid konsolidering, prövas även den underliggande tillgångens nedskrivningsbehov utifrån ett koncernperspektiv.

Förvärvsmetoden

Koncernen tillämpar förvärvsmetoden vid redovisning av rörelseförvärv innebärande att det redovisade värde av moderföretagets andelar i koncernföretag elimineras genom att avräknas mot dotterföretagets egna kapital vid förvärvet.

Omnicom Media Group AB
Orgnr: 556586-2314

Värderingsprinciper resultaträkning

Intäkter

Intäkter uppkommer från försäljningen av mediautrymme och utförandet av tjänster redovisas i posten Nettoomsättning. Intäkter värderas till det verkliga värdet av det som erhållits eller kommer att erhållas för varor som levererats och tjänster som utförts, dvs, till försäljningspris exklusive handelsrabatter, mängdrabatter och liknande prisavdrag samt mervärdesskatt. Belopp som erhålls för annans räkning ingår inte i koncernens intäkter.

Utförande av tjänster

Koncernens försäljning av mediautrymme och utförande av tjänster intäktsredovisas i den period då försäljningen eller tjänsten utförs.

Ränteintäkter

Ränteintäkter redovisas i takt med att de intjänas. Beräkning av ränteintäkter görs på basis av den underliggande tillgångens avkastning enligt effektivräntemetoden.

Låneutgifter

Samtliga låneutgifter kostnadsförs i den period som de hänförs till och redovisas i posten Räntekostnader och liknande resultatposter.

Leasing

Leasetagare

Alla leasingavtal har klassificerats som operationella leasingavtal. Ett finansiellt leasingavtal är ett leasingavtal enligt vilka de risker och fördelar som är förknippade med att äga en tillgång i allt väsentligt överförs från leasegivaren till leasetagaren. Ett operationellt leasingavtal är ett leasingavtal som inte är ett finansiellt leasingavtal.

Operationella leasingavtal

Leasingavgifter enligt operationella leasingavtal, inklusive förhöjd förstagångshyra men exklusive utgifter för tjänster och underhåll, redovisas som kostnad linjärt över leasingperioden.

Värderingsprinciper balansräkningen

Materiella anläggningstillgångar

Materiella anläggningstillgångar redovisas initialt till anskaffningsvärde inklusive utgifter för att få tillgången på plats och i skick för att kunna användas enligt intentionerna med investeringen. I anskaffningsvärdet ingår inköpspriset och andra direkt hänförliga utgifter såsom utgifter för leverans, hantering, installation, montering, lagfarter och konsulttjänster.

Avskrivningar

Avskrivning av materiella anläggningstillgångar görs av tillgångens avskrivningsbara belopp över dess nyttjandeperiod och påbörjas när tillgången tas i bruk. Avskrivning görs linjärt. Följande nyttjandeperioder tillämpas:

- * Inventarier och installationer 3-5 år
- * Förbättringsutgifter på annans fastighet 5 år

Borttagande från balansräkningen

Materiella anläggningstillgångar tas bort från balansräkningen vid utrangering eller avyttring eller när inte framtida ekonomiska fördelar väntas från användning, utrangering eller avyttring av tillgången.

När materiella anläggningstillgångar avyttras bestäms realisationsresultatet som skillnaden mellan försäljningspriset och tillgångens redovisade värde och redovisas i resultaträkningen i någon av posterna Övriga rörelseintäkter eller Övriga rörelsekostnader.

Fordringar och skulder i utländsk valuta

Monetära poster i utländsk valuta räknas om till balansdagens kurs och de valutakursdifferenser som uppkommer redovisas i resultaträkningen. Valutakursvinster och -förluster avseende rörelserelaterade fordringar och skulder i utländsk valuta redovisas i posterna Övriga rörelseintäkter och Övriga rörelsekostnader. Övriga valutakursvinster och -förluster redovisas under rubriken Resultat från finansiella poster.

Finansiella tillgångar och skulder

Finansiella tillgångar och finansiella skulder redovisas när koncernen blir part i det finansiella instrumentets avtalsmässiga villkor.
Kundfordringar och andra fordringar värderas till anskaffningsvärde med avdrag för befarade förluster.
Leverantörsskulder och andra icke-räntebärande skulder värderas till nominella belopp.

Inkomstskatter

Inkomstskatt utgörs enbart av aktuell skatt eftersom koncernen inte har några temporära skillnader. Aktuell skatt är skattekostnaden för innevarande räkenskapsår som avser årets skattepliktiga resultat och den del av tidigare räkenskapsårs inkomstskatt som ännu inte redovisats. Aktuell skatt värderas till det sannolika beloppet enligt de skattesatser och skatteregler som gäller på balansdagen och nuvärdesberäknas inte.

Likvida medel

Likvida medel består av disponibla tillgodohavanden hos banker och andra kreditinstitut samt innehav på den överliggande koncernens koncernkonto. Då flödet av likviditeten sker via Moderbolagets Cashpool i USA redovisas likvida medel noll kronor

Ersättningar till anställda

Kortfristiga ersättningar till anställda, exempelvis löner, semesterersättningar och bonus, är ersättningar till anställda som förfaller inom 12 månader från balansdagen det år som den anställde tjänat in ersättningen. Kortfristiga ersättningar värderas till det odiskonterade beloppet som Koncernen förväntas betala till följd av den outnyttjade rättigheten.

Koncernen betalar fastställda avgifter till andra juridiska personer avseende flera statliga planer och försäkringar för enskilda anställda. Koncernen har inga legala eller informella förpliktelser att betala ytterligare avgifter utöver betalningar av den fastställda avgiften som redovisas som en kostnad i den period där den relevanta tjänsten utförs.

Moderföretaget

Moderföretaget tillämpar samma värderingsprinciper som koncernen förutom enligt följande:

Andelar i dotterföretag

Andelar i dotterföretag värderas till anskaffningsvärde eventuellt minskat med nedskrivningar.

Koncernbidrag

Koncernbidrag som erhållits/lämnats redovisas som en bokslutsdisposition i resultaträkningen. Det erhållna/ lämnade koncernbidraget har påverkat företagets aktuella skatt.

NOTER

2 ANSTÄLLDA OCH PERSONALKOSTNADER

Medelantalet anställda

	2024	2024	2023	2023
	antal kvinnor	antal män	antal kvinnor	antal män
Moderföretaget	55	49	52	46
Dotterföretag	89	57	94	60
Koncern totalt	144	106	146	106

Löner ersättningar och sociala kostnader

	2024	2024	2023	2023
	Löner och andra ersättningar till Styrelse, VD	Löner och andra ersättningar till övriga anställda	Löner och andra ersättningar till Styrelse, VD	Löner och andra ersättningar till övriga anställda
Moderföretaget	9 732 878	72 220 821	7 850 902	65 987 108
Dotterföretag	6 742 720	89 065 325	6 302 374	92 237 958
Koncern totalt	16 475 598	161 286 146	14 153 276	158 225 066
	Sociala kostnader	(Varav Pensionskostnad)	Sociala kostnader	(Varav Pensionskostnad)
Moderföretaget	34 320 207	(10 352 437)	30 572 392	(8 481 154)
Dotterföretag	42 780 240	(12 160 470)	43 910 144	(12 886 048)
Koncern totalt	77 100 447	21 367 202	74 482 536	21 367 202

Av moderföretagets pensionskostnader avser 1 391 322 kr (f.å. 1 533 364 kr) företagets ledning avseende 5 (5) personer.
 Av koncernens pensionskostnader avser 2 753 465 kr (f.å. 2 910 702 kr) företagets ledning avseende 11 (11) personer

Av koncernens löner och andra ersättningar avser 2 700 000kr (f.å. 2 500 000 kr) bonus till företagets ledning avseende 4 (4) personer.

Könsfördelning i företagsledningen

	2024	2024	2023	2023
	andel kvinnor	andel män	andel kvinnor	andel män
Styrelsen (Moder)	0%	100%	0%	100%
Övriga ledande befattningshavare (Moder)	100%	0%	100%	0%
Styrelsen (Koncern)	0%	100%	0%	100%
Övriga ledande befattningshavare (Koncern)	44%	56%	44%	56%

3 ARVODE OCH KOSTNADSERSÄTTNING TILL REVISORER

	2024	2023
Moderföretaget		
KPMG revisionsuppdrag	501 500	600 000
	501 500	600 000
Dotterföretag		
KPMG revisionsuppdrag	0	0
Koncern totalt	501 500	704 288

Med revisionsuppdrag avses granskning av årsredovisningen och bokföringen samt styrelsens och verkställande direktörens förvaltning, övriga arbetsuppgifter som det ankommer på företagets revisor att utföra samt rådgivning eller annat biträde som föräns av iakttagelser vid sådan granskning eller genomförandet av sådana övriga arbetsuppgifter.

Från 2019 bokförs all revisionskostnad i moderbolaget

4 SKATT PÅ ÅRETS RESULTAT

Moderföretaget	Procent	2024	Procent	2023
		Belopp		Belopp
Resultat före skatt		37 554 958		30 806 832
Skatt enligt gällande skattesats för moderföretaget	20,6%	7 736 321	20,6%	6 346 207
Andra icke-avdragsgilla kostnader	0,6%	233 144	2,4%	752 081
Schablonintäkt periodiseringsfond	0,55%	206 338	0,35%	106 882
Ej skattepliktiga intäkter	0,0%	0	0,0%	0
Redovisad effektiv skatt	21,2%	8 175 803	23,0%	7 205 170

Koncernen		2024		2023
		Belopp		Belopp
Resultat före skatt		54 200 388		46 420 663
Skatt enligt gällande skattesats för moderföretaget	20,6%	11 165 280	20,6%	9 562 657
Andra icke-avdragsgilla kostnader	0,9%	462 740	2,1%	994 988
Schablonintäkt periodiseringsfond	0,38%	206 338	0,23%	106 882
Ej skattepliktiga intäkter	0,0%	0	0,0%	0
Underskott dotterföretag	0,0%	0	0,0%	0
Redovisad effektiv skatt	21,8%	11 834 358	23,0%	10 664 526

5 MATERIELLA TILLGÅNGAR

INVENTARIER

Ackumulerade anskaffningsvärden	2024-12-31	2023-12-31
IB	28 184 246	21 216 884
Nyanskaffningar	1 058 158	6 967 362
Årets avyttring	0	0
Utgående ackumulerade anskaffningsvärden	29 242 404	28 184 246
Ackumulerad avskrivningar enligt plan		
Ingående ackumulerade avskrivningar	-20 385 341	-18 686 999
Årets avyttring	0	0
Årets avskrivningar enligt plan	-2 304 665	-1 698 342
Utgående ackumulerade avskrivningar enligt plan	-22 690 006	-20 385 341
Utgående planenligt restvärde	6 552 398	7 798 905

NEDLAGDA KOSTNADER PÅ ANNANS FASTIGHET

Ackumulerade anskaffningsvärden	2024-12-31	2023-12-31
IB	8 894 373	5 380 860
Nyanskaffningar	862 010	3 513 513
Årets avyttring	0	0
Utgående ackumulerade anskaffningsvärden	9 756 383	8 894 373
Ackumulerad avskrivningar enligt plan		
Ingående ackumulerade avskrivningar	-4 388 540	-3 612 022
Årets avyttring		
Årets avskrivningar enligt plan	-1 337 578	-776 518
Utgående ackumulerade avskrivningar enligt plan	-5 726 118	-4 388 540
Utgående planenligt restvärde	4 030 265	4 505 833

6 STÄLLDA PANTER OCH EVENTUALFÖRPLIKTELSE

KONCERN

	2024-12-31	2023-12-31
Ställda säkerheter		
Bankgaranti	400 000	400 000
Eventualförpliktelser	Inga	Inga

MODERBOLAG

Ställda säkerheter		
Bankgaranti	400 000	400 000
Eventualförpliktelser	Inga	Inga

7 UPPLUPNA KOSTNADER OCH FÖRUTBETALDA INTÄKTER

	2024-12-31	2023-12-31
Moderföretaget		
Semesterlöneskuld	7 344 094	6 367 362
Skatter och avgifter	6 788 837	5 898 009
Övriga interimsskulder	37 661 474	34 522 287
Förväntad mediakostnad	310 150 939	276 439 527
	361 945 344	323 227 185

Dotterföretag

Semesterlöneskuld	7 365 039	7 537 410
Skatter och avgifter	4 223 406	5 941 804
Övriga interimsskulder	42 634	215 195
	11 631 079	13 694 409

Koncern totalt

Semesterlöneskuld	14 709 133	13 904 772
Skatter och avgifter	11 012 243	11 839 813
Övriga interimsskulder	37 704 107	34 737 481
Förväntad mediakostnad	310 150 939	276 439 527
	373 576 422	336 921 593

8 KONCERNMELLANHAVANDEN

Av moderföretagets totala inköp och försäljning mätt i kronor avser 10,9 % av inköpen och 4,2 % av försäljningen andra företag inom denna företagsgrupp. Motsvarande siffror var föregående år 11,4 % och 4,3 %.

Övriga rörelsintäkter avser utfaktuerade hyreskostnader till koncernbolag varav 7 452 782 kr avser OMG's dotterbolag

9 ANDELAR I KONCERNFÖRETAG

	Ägarandel	antal aktier	Värde	Resultat 2024
OMD Sweden AB orgnr: 556647-2063	100% *	1 000	100 000	1 660 247
PHD Sweden AB orgnr: 556706-5205	100% *	1 000	100 000	1 076 259
Hearts & Sciene AB orgnr: 559141-5681	100% *	1 000	100 000	5 120
Resolution Media AB org nr: 559293-5711	100% *	1 000	100 000	6 162
Eget kapital				
2024-12-31				
OMD Sweden AB orgnr: 556647-2063			6 525 337	
PHD Sweden AB orgnr: 556706-5205			4 652 933	
Hearts & Sciene AB orgnr: 559141-5681			3 007 238	
Resolution Media AB org nr: 559293-5711			126 334	

Alla bolagen har sitt säte i Stockholm

* Ägarandelen av kapitalet avses, vilket även överrenstämmer med andelen av rösterna för totalt antal aktier.

10 ÖVRIGA FORDRINGAR

	2024-12-31	2023-12-31
Moderföretaget		
Övriga kortfristiga fordringar	934 243	9 931 791
	934 243	9 931 791
Dotterföretag		
Övriga kortfristiga fordringar	5 072 253	1 075 055
	5 072 253	1 075 055
Koncern total	6 006 496	11 006 846

11 ÖVRIGA SKULDER

	2024-12-31	2023-12-31
Moderföretaget		
Förskottsfakturering till kunder	113 442 516	99 341 755
Övriga kortfristiga skulder	33 090 777	40 143 353
	146 533 293	139 485 108
Dotterföretag		
Övriga kortfristiga skulder	4 180 568	7 014 861
	4 180 568	7 014 861
Koncern total	150 713 861	146 499 969

12 FORDRAN KONCERNBOLAG

	2024-12-31	2023-12-31
Moderföretaget		
Cash-pool hos Omnicom Treasury	380 629 594	318 721 563
Övriga fordringar koncernbolag	8 698 488	7 803 519
	389 328 082	326 525 082
Dotterföretag	19 629 987	11 119 403
Koncern total	408 958 069	337 644 485

13 SKULD KONCERNBOLAG

	2024-12-31	2023-12-31
Moderbolaget		
Skuld till koncernbolag	2 435 658	12 998 329
	2 435 658	12 998 329
Skuld till dotterbolag		
OMD Sweden AB	6 022 138	6 060 667
PHD Sweden AB	3 454 727	5 202 494
Hearts & Science AB	-2 010 088	3 699 930
Resolution Media AB	799 809	799 809
	8 266 586	15 762 900
Koncern total	10 702 244	28 761 229

14 LEASINGAVTAL DÄR FÖRETAGET ÄR LEASETAGARE

Koncern	2024-12-31	2023-12-31
Framtida minimileaseavgifter avseende icke uppsägningsbara operationella leasingavtal		
Inom ett år	31 929 708	14 614 785
Mellan ett och fem år	71 455 052	47 258 174
Senare än fem år	0	0
	2024	2023
Räkenskapsårets kostnadsförda leasingavgifter	19 156 683	12 745 260

Moderföretaget	2023-12-31	2023-12-31
Framtida minimileaseavgifter avseende icke uppsägningsbara operationella leasingavtal		
Inom ett år	31 929 708	14 614 785
Mellan ett och fem år	71 455 052	47 258 174
Senare än fem år	0	0
	2024	2023
Räkenskapsårets kostnadsförda leasingavgifter	19 156 683	4 411 114

15 ANTAL AKTIER OCH KVOTVÄRDE

	2024-12-31	2023-12-31
Moderbolag		
Aktieslag	Stamaktie	Stamaktie
antal aktier	330 000	330 000
kvotvärde	1 kr	1 kr

16 DISPOSITION AV VINST OCH FÖRLUST

2024-12-31

Moderbolag

Förslag till disposition beträffande bolagets vinst

Styrelsen föreslår att fritt eget kapital, 56 973 904 kronor, disponeras enligt följande:

Utdelning 330 000 * 60,606

Balanseras i ny räkning

20 000 000 kr

36 973 904 kr

56 973 904 kr

17 NYCKELTALSDEFINITIONER

Likviditet: (Omsättningstillgångar - lager) / kortfristiga skulder inklusive föreslagen utdelning

Soliditet: (Totalt eget kapital + 79,4% av obeskattade reserver) / Totala tillgångar

18 PERIODISERINGSFOND

2024-12-31

2023-12-31

Periodiseringsfond 2019 tax 2020

6 573 320

6 573 320

Periodiseringsfond 2020 tax 2021

2 650 705

2 650 705

Periodiseringsfond 2021 tax 2022

8 359 888

8 359 888

Periodiseringsfond 2022 tax 2023

9 160 691

9 160 691

Periodiseringsfond 2023 tax 2024

11 485 903

11 485 903

Periodiseringsfond 2024 tax 2025

12 917 423

0

Summa

51 147 930

38 230 507

19

VÄSENTLIGA HÄNDELSE EFTER RÄKENSKAPSÅRETS SLUT

Inga

20 FINANSIELLA POSTER MODERBOLAG

2024-12-31

2023-12-31

Ränteintäkter och liknande resultatposter

Intäktsränta skattekonto

0

79 546

Ränteintäkter kundfordringar

593 032

537 534

Ränta Cashpool

10 564 485

8 770 736

Kursvinster

2 603 216

2 632 106

Övriga ränteintäkter

0

725

13 760 733

12 020 647

FINANSIELLA POSTER KONCERN

2024-12-31

2023-12-31

Ränteintäkter och liknande resultatposter

Intäktsränta skattekonto

35 885

122 218

Ränteintäkter kundfordringar

593 032

537 534

Ränta Cashpool

11 092 521

9 214 000

Kursvinster

2 726 301

3 223 189

Övriga ränteintäkter

10 857

0

14 458 596

13 096 941

Stockholm den dag som framgår av vår elektroniska underskrift

Peter Gottfredsen
Styrelseordförande

Tomas Janson
Styrelseledamot

Fredrik Eriksson
Verkställande Direktör

Vår revisionsberättelse har lämnats Stockholm den dag som framgår av vår elektroniska underskrift

KPMG AB

Dan Beitner
Auktoriserad revisor

Revisionsberättelse

Till bolagsstämman i Omnicom Media Group AB, org. nr 556586-2314

Rapport om årsredovisningen och koncernredovisningen

Uttalanden

Vi har utfört en revision av årsredovisningen och koncernredovisningen för Omnicom Media Group AB för år 2024 med undantag för hållbarhetsrapporten på sidorna 4-5.

Enligt vår uppfattning har årsredovisningen och koncernredovisningen upprättats i enlighet med årsredovisningslagen och ger en i alla väsentliga avseenden rättvisande bild av moderbolagets och koncernens finansiella ställning per den 31 december 2024 och av dessas finansiella resultat och kassaflöde för året enligt årsredovisningslagen. Våra uttalanden omfattar inte hållbarhetsrapporten på sidorna 4-5. Förvaltningsberättelsen är förenlig med årsredovisningens och koncernredovisningens övriga delar.

Vi tillstyrker därför att bolagsstämman fastställer resultaträkningen och balansräkningen för moderbolaget och för koncernen.

Grund för uttalanden

Vi har utfört revisionen enligt International Standards on Auditing (ISA) och god revisions sed i Sverige. Vårt ansvar enligt dessa standarder beskrivs närmare i avsnittet Revisorns ansvar. Vi är oberoende i förhållande till moderbolaget och koncernen enligt god revisions sed i Sverige och har i övrigt fullgjort vårt yrkesetiska ansvar enligt dessa krav.

Vi anser att de revisionsbevis vi har inhämtat är tillräckliga och ändamålsenliga som grund för våra uttalanden.

Annan information än årsredovisningen och koncernredovisningen

Detta dokument innehåller även annan information än årsredovisningen och koncernredovisningen och återfinns på sidorna 4-5. Det är styrelsen och verkställande direktören som har ansvaret för den andra informationen.

Vårt uttalande avseende årsredovisningen och koncernredovisningen omfattar inte denna information och vi gör inget uttalande med bestyrkande avseende denna andra information.

I samband med vår revision av årsredovisningen och koncernredovisningen är det vårt ansvar att läsa den information som identifieras ovan och överväga om informationen i väsentlig utsträckning är oförenlig med årsredovisningen och koncernredovisningen. Vid denna genomgång beaktar vi även den kunskap vi i övrigt inhämtat under revisionen samt bedömer om informationen i övrigt verkar innehålla väsentliga felaktigheter.

Om vi, baserat på det arbete som har utförts avseende denna information, drar slutsatsen att den andra informationen innehåller en väsentlig felaktighet, är vi skyldiga att rapportera detta. Vi har inget att rapportera i det avseendet.

Styrelsens och verkställande direktörens ansvar

Det är styrelsen och verkställande direktören som har ansvaret för att årsredovisningen och koncernredovisningen upprättas och att de ger en rättvisande bild enligt årsredovisningslagen. Styrelsen och verkställande direktören ansvarar även för den interna kontroll som de bedömer är nödvändig för att upprätta en årsredovisning och koncernredovisning som inte innehåller några väsentliga felaktigheter, vare sig dessa beror på oegentligheter eller misstag. Vid upprättandet av årsredovisningen och koncernredovisningen ansvarar styrelsen och verkställande direktören för bedömningen av

bolagets och koncernens förmåga att fortsätta verksamheten. De upplyser, när så är tillämpligt, om förhållanden som kan påverka förmågan att fortsätta verksamheten och att använda antagandet om fortsatt drift. Antagandet om fortsatt drift tillämpas dock inte om styrelsen och verkställande direktören avser att likvidera bolaget, upphöra med verksamheten eller inte har något realistiskt alternativ till att göra något av detta.

Revisorns ansvar

Våra mål är att uppnå en rimlig grad av säkerhet om huruvida årsredovisningen och koncernredovisningen som helhet inte innehåller några väsentliga felaktigheter, vare sig dessa beror på oegentligheter eller misstag, och att lämna en revisionsberättelse som innehåller våra uttalanden. Rimlig säkerhet är en hög grad av säkerhet, men är ingen garanti för att en revision som utförs enligt ISA och god revisions sed i Sverige alltid kommer att upptäcka en väsentlig felaktighet om en sådan finns. Felaktigheter kan uppstå på grund av oegentligheter eller misstag och anses vara väsentliga om de enskilt eller tillsammans rimligen kan förväntas påverka de ekonomiska beslut som användare fattar med grund i årsredovisningen och koncernredovisningen.

Som del av en revision enligt ISA använder vi professionellt omdöme och har en professionellt skeptisk inställning under hela revisionen. Dessutom:

- identifierar och bedömer vi riskerna för väsentliga felaktigheter i årsredovisningen och koncernredovisningen, vare sig dessa beror på oegentligheter eller misstag, utformar och utför granskningsåtgärder bland annat utifrån dessa risker och inhämtar revisionsbevis som är tillräckliga och ändamålsenliga för att utgöra en grund för våra uttalanden. Risken för att inte upptäcka en väsentlig felaktighet till följd av oegentligheter är högre än för en väsentlig felaktighet som beror på misstag,

eftersom oegentligheter kan innefatta agerande i maskopi, förfalskning, avsiktliga utelämnanden, felaktig information eller åsidosättande av intern kontroll.

- skaffar vi oss en förståelse av den del av bolagets interna kontroll som har betydelse för vår revision för att utforma granskningsåtgärder som är lämpliga med hänsyn till omständigheterna, men inte för att uttala oss om effektiviteten i den interna kontrollen.
- utvärderar vi lämpligheten i de redovisningsprinciper som används och rimligheten i styrelsens och verkställande direktörens uppskattningar i redovisningen och tillhörande upplysningar.
- drar vi en slutsats om lämpligheten i att styrelsen och verkställande direktören använder antagandet om fortsatt drift vid upprättandet av årsredovisningen och koncernredovisningen. Vi drar också en slutsats, med grund i de inhämtade revisionsbevisen, om huruvida det finns någon väsentlig osäkerhetsfaktor som avser sådana händelser eller förhållanden som kan leda till betydande tvivel om bolagets och koncernens förmåga att fortsätta verksamheten. Om vi drar slutsatsen att det finns en väsentlig osäkerhetsfaktor, måste vi i revisionsberättelsen fästa uppmärksamheten på upplysningarna

i årsredovisningen och koncernredovisningen om den väsentliga osäkerhetsfaktorn eller, om sådana upplysningar är otillräckliga, modifiera uttalandet om årsredovisningen och koncernredovisningen. Våra slutsatser baseras på de revisionsbevis som inhämtas fram till datumet för revisionsberättelsen. Dock kan framtida händelser eller förhållanden göra att ett bolag och en koncern inte längre kan fortsätta verksamheten.

- utvärderar vi den övergripande presentationen, strukturen och innehållet i årsredovisningen och koncernredovisningen, däribland upplysningarna, och om årsredovisningen och koncernredovisningen återger de underliggande transaktionerna och händelserna på ett sätt som ger en rättvisande bild.

- planerar och utför vi koncernrevisionen för att inhämta tillräckliga och ändamålsenliga revisionsbevis avseende den finansiella informationen för företag eller affärsenheter inom koncernen som grund för att göra ett uttalande avseende koncernredovisningen. Vi ansvarar för styrning, övervakning och genomgång av det revisionsarbete som utförts för koncernrevisionens syfte. Vi är ensamt ansvariga för våra uttalanden.

Vi måste informera styrelsen om bland annat revisionens planerade omfattning och inriktning samt tidpunkten för den. Vi måste också informera om betydelsefulla iakttagelser under revisionen, däribland de eventuella betydande brister i den interna kontrollen som vi identifierat.

Rapport om andra krav enligt lagar och andra författningar

Uttalanden

Utöver vår revision av årsredovisningen och koncernredovisningen har vi även utfört en revision av styrelsens och verkställande direktörens förvaltning för Omnicom Media Group AB för år 2024 samt av förslaget till dispositioner beträffande bolagets vinst eller förlust.

Vi tillstyrker att bolagsstämman disponerar vinsten enligt förslaget i förvaltningsberättelsen och beviljar styrelsens ledamöter och verkställande direktören ansvarsfrihet för räkenskapsåret.

Grund för uttalanden

Vi har utfört revisionen enligt god revisionssed i Sverige. Vårt ansvar enligt denna beskrivs närmare i avsnittet Revisorns ansvar. Vi är oberoende i förhållande till moderbolaget och koncernen enligt god revisorssed i Sverige och har i övrigt fullgjort vårt yrkesetiska ansvar enligt dessa krav.

Vi anser att de revisionsbevis vi har inhämtat är tillräckliga och ändamålsenliga som grund för våra uttalanden.

Styrelsens och verkställande direktörens ansvar

Det är styrelsen som har ansvaret för förslaget till dispositioner beträffande bolagets vinst eller förlust. Vid förslag till utdelning innefattar detta bland annat en bedömning av om utdelningen är försvarlig med hänsyn till de krav som bolagets och koncernens verksamhetsart, omfattning och risker ställer på storleken av moderbolagets och koncernens egna kapital, konsolideringsbehov, likviditet och ställning i övrigt.

Styrelsen ansvarar för bolagets organisation och förvaltningen av bolagets angelägenheter. Detta innefattar bland annat att fortlöpande bedöma bolagets och koncernens ekonomiska situation och att tillse

att bolagets organisation är utformad så att bokföringen, medelsförvaltningen och bolagets ekonomiska angelägenheter i övrigt kontrolleras på ett betryggande sätt.

Verkställande direktören ska sköta den löpande förvaltningen enligt styrelsens riktlinjer och anvisningar och bland annat vidta de åtgärder som är nödvändiga för att bolagets bokföring ska fullgöras i överensstämmelse med lag och för att medelsförvaltningen ska skötas på ett betryggande sätt.

Revisorns ansvar

Vårt mål beträffande revisionen av förvaltningen, och därmed vårt uttalande om ansvarsfrihet, är att inhämta revisionsbevis för att med en rimlig grad av säkerhet kunna bedöma om någon styrelseledamot eller verkställande direktören i något väsentligt avseende:


- företagit någon åtgärd eller gjort sig skyldig till någon försummelse som kan föranleda ersättningsskyldighet mot bolaget, eller
- på något annat sätt handlat i strid med aktiebolagslagen, årsredovisningslagen eller bolagsordningen.

Vårt mål beträffande revisionen av förslaget till dispositioner av bolagets vinst eller förlust, och därmed vårt uttalande om detta, är att med rimlig grad av säkerhet bedöma om förslaget är förenligt med aktiebolagslagen.

Rimlig säkerhet är en hög grad av säkerhet, men ingen garanti för att en revision som utförs enligt god revisionssed i Sverige alltid kommer att upptäcka åtgärder eller försummelser som kan föranleda

ersättningsskyldighet mot bolaget, eller att ett förslag till dispositioner av bolagets vinst eller förlust inte är förenligt med aktiebolagslagen.

Som en del av en revision enligt god revisionssed i Sverige använder vi professionellt omdöme och har en professionellt skeptisk inställning under hela revisionen. Granskningen av förvaltningen och förslaget till dispositioner av bolagets vinst eller förlust grundar sig främst på revisionen av räkenskaperna. Vilka tillkommande granskningsåtgärder som utförs baseras på vår professionella bedömning med utgångspunkt i risk och väsentlighet. Det innebär att vi fokuserar granskningen på sådana åtgärder, områden och förhållanden som är väsentliga för verksamheten och där avsteg och överträdelser skulle ha särskild betydelse för bolagets situation. Vi går igenom och prövar fattade beslut, beslutsunderlag, vidtagna åtgärder och andra förhållanden som är relevanta för vårt uttalande om ansvarsfrihet. Som underlag för vårt uttalande om styrelsens förslag till dispositioner beträffande bolagets vinst eller förlust har vi granskat styrelsens motiverade yttrande samt ett urval av underlagen för detta för att kunna bedöma om förslaget är förenligt med aktiebolagslagen.



Revisorns yttrande avseende den lagstadgade hållbarhetsrapporten

Det är styrelsen som har ansvaret för hållbarhetsrapporten på sidorna 4-5 och för att den är upprättad i enlighet med årsredovisningslagen i enlighet med den äldre lydelsen som gällde före den 1 juli 2024.

Vår granskning har skett enligt FARs rekommendation RevR 12 Revisorns yttrande om den lagstadgade hållbarhetsrapporten. Detta innebär att vår granskning av hållbarhetsrapporten har en annan inriktning och en väsentligt mindre omfattning jämfört med den inriktning och omfattning som en revision enligt International Standards on Auditing och god revisions sed i Sverige har. Vi anser att denna granskning ger oss tillräcklig grund för vårt uttalande.

En hållbarhetsrapport har upprättats.

Stockholm det datum som framgår av vår elektroniska signatur

KPMG AB

Dan Beitner

Auktoriserad revisor

PENNEO

Signaturerna i detta dokument är juridiskt bindande. Dokumentet är signerat genom Penneo™ för säker digital signering. Tecknarnas identitet har lagrats, och visas nedan.

"Med min signatur bekräftar jag innehållet och alla datum i detta dokumentet."


Peter Gottfredsen

Underskrivare 1

Serienummer: 2259645e-f092-45a9-abd7-21d811783031

IP: 163.116.xxx.xxx

2025-06-24 12:36:45 UTC



TOMAS JANSON

Underskrivare 1

Serienummer: afbe6468140ce4[...]a36a591c385b5

IP: 163.116.xxx.xxx

2025-06-24 12:46:57 UTC



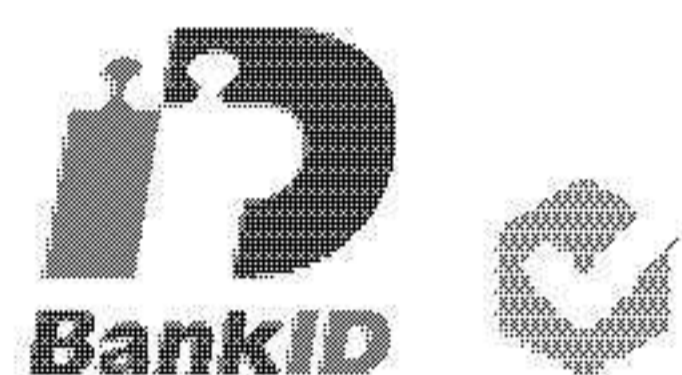
FREDRIK ERIKSSON

Underskrivare 1

Serienummer: 7e16c71674998c[...]eaf1e90e8e22c

IP: 172.226.xxx.xxx

2025-06-25 10:56:37 UTC



DAN BEITNER

Underskrivare 2

Serienummer: 050573e5c99268[...]a2d63d453410d

IP: 195.84.xxx.xxx

2025-06-25 11:17:58 UTC



Detta dokument är undertecknat digitalt via [Penneo.com](https://penneo.com). De signerade uppgifternas integritet är validerad med hjälp av ett beräknat hashvärde för originaldokumentet. Alla kryptografiska bevis är inbäddade i denna PDF, vilket säkerställer både autenticitet och möjlighet till framtida validering.

Detta dokument är försedd med ett kvalificerat elektroniskt sigill. För mer information om Penneos kvalificerade betrodda tjänster, se <https://euti.penneo.com>.

Så här verifierar du dokumentets äkthet:

När du öppnar dokumentet i Adobe Reader kan du se att det är certifierat av **Penneo A/S**. Detta bekräftar att dokumentets innehåll förblir oförändrat sedan tidpunkten för undertecknandet. Bevis för de enskilda undertecknarnas digitala signaturer bifogas dokumentet.

De kryptografiska bevisen kan kontrolleras med hjälp av Penneos validator, <https://penneo.com/validator>, eller andra valideringsverktyg för digitala signaturer.