

# Zack Technology AB

Org.nr 556787-3335

## ÅRSREDOVISNING


för räkenskapsåret

**2024 01 01 - 2024 12 31**

### FASTSTÄLLELSEINTYG

Undertecknad styrelseledamot intygar härmed dels att denna kopia av årsredovisningen överensstämmer med originalet, dels att resultat- och balansräkningen fastställts på ordinarie bolagsstämma 2025-01-20  
Stämman beslöt också att godkänna styrelsens förslag till resultatdisposition.

Jönköping 2025-01-20



---

Torbjörn Hultqvist

ank=20250627;2025063011542

# Zack Technology AB

Org.nr 556787-3335

## ÅRSREDOVISNING

för räkenskapsåret

2024 01 01 - 2024 12 31

## ÅRSREDOVISNING 2024 01 01 - 2024 12 31

### FÖRVALTNINGSBERÄTTELSE

Styrelsen för Zack Technology AB får härmed avge sin årsredovisning för ovanstående räkenskapsår.

#### VERKSAMHET

Bolaget bedriver konsultationer inom organisation och ekonomi, handel med värdepapper och därmed förenlig verksamhet och har sitt säte i Sävsjö kommun.

Bolaget äger samtliga aktier i ProDpilot AB, 556638-0944 och ASA Invest AB. Org.nr 559281-7521.

Med stöd av reglerna i ÅRL Kap 7 § 3 upprättas ej koncernredovisning.

Bolaget äger även 25,4% av aktierna och rösterna i SynSupport Utveckling AB, 556726-1713 samt 33% av aktierna och rösterna i Tojamigo AB, 556607-9686.

Flerårsöversikt	2024	2023	2022	2021
Alla belopp anges i kronor.				
Nettoomsättning	1 538 003	1 276 419	941 455	1 253 304
Resultat efter finansiella poster	15 976 521	1 724 229	834 276	384 401
Soliditet %	98	91	86	89

#### Årets förändring av eget kapital

	Aktie- kapital	Fritt eget kapital	Årets resultat	Summa eget kapital
Belopp vid årets ingång	100 000	4 653 944	1 710 242	6 464 186
Disposition av föregående års resultat		1 710 242	-1 710 242	0
Aktieutdelning på ordinarie stämma		-600 000		-600 000
Aktieutdelning på extra stämma		-600 000		-600 000
Årets resultat			15 956 246	15 956 246
<b>Summa</b>	<b>100 000</b>	<b>5 164 186</b>	<b>15 956 246</b>	<b>21 220 432</b>

#### FÖRSLAG TILL VINSTDISPOSITION

2024 01 01-  
2024 12 31

Styrelsen föreslår att till förfogande stående medel

    balanserat resultat

5 164 186

    årets resultat

15 956 246

**Totalt**

**21 120 432**

disponeras för

    aktieutdelning

1 000 000

    överföring till balanserat resultat

20 120 432

**Totalt**

**21 120 432**

Den föreslagna utdelningen reducerar bolagets soliditet till ca 98 %.

Med hänsyn till ovanstående och vad som övrigt kommit till styrelsens kännedom är det styrelsens bedömning att utdelningen är försvarbar (enligt ABL 17 kap 3 §) med tanke på de krav som verksamhetens art och omfattning samt risker ställer på storleken av bolagets egna kapital, konsolideringsbehov, likviditet och ställning i övrigt.

Bolagets resultat och ställning i övrigt framgår av efterföljande resultat- och balansräkningar med tilläggsupplysningar.

**ÅRSREDOVISNING 2024 01 01 - 2024 12 31****RESULTATRÄKNING**

	Tilläggs- upplysning	2024 01 01- 2024 12 31	2023 01 01- 2023 12 31
<b>RÖRELSEINTÄKTER</b>	1		
Nettoomsättning		1 538 003	1 276 419
Summa rörelseintäkter		<u>1 538 003</u>	<u>1 276 419</u>
<b>RÖRELSEKOSTNADER</b>	2		
Övriga externa kostnader		-917 093	-770 728
Personalkostnader		-703 354	-494 096
Summa rörelsekostnader		<u>-1 620 447</u>	<u>-1 264 824</u>
<b>Rörelseresultat</b>		<b>-82 444</b>	<b>11 595</b>
<b>FINANSIELLA POSTER</b>			
Resultat från andelar i koncernföretag		13 600 000	1 300 000
Resultat från andelar i intressebolag		177 800	390 000
Resultat från övriga finansiella anläggningstillgångar		2 219 177	8 759
Övriga ränteintäkter och liknande intäkter		61 988	13 875
Räntekostnader och liknande kostnader		0	0
Summa finansiella poster		<u>16 058 965</u>	<u>1 712 634</u>
<b>Resultat efter finansiella poster</b>		<b>15 976 521</b>	<b>1 724 229</b>
<b>BOKSLUTSDISPOSITIONER</b>			
Förändring av periodiseringsfonder		0	0
		<u>0</u>	<u>0</u>
<b>Resultat före skatt</b>		<b>15 976 521</b>	<b>1 724 229</b>
<b>SKATTER</b>			
Skatt som belastat årets resultat		-20 275	-13 987
<b>Årets resultat</b>		<b>15 956 246</b>	<b>1 710 242</b>

**ÅRSREDOVISNING 2024 01 01 - 2024 12 31****BALANSRÄKNING**

	Tilläggs- upplysning	2024 12 31	2023 12 31
<b>TILLGÅNGAR</b>			
<b>ANLÄGGNINGSTILLGÅNGAR</b>			
Finansiella tillgångar			
Andelar i koncernföretag	3	3 882 827	530 000
Andelar i intressebolag	4	832 154	733 154
Summa finansiella anläggningstillgångar		<u>4 714 981</u>	<u>1 263 154</u>
<b>Summa anläggningstillgångar</b>		<b>4 714 981</b>	<b>1 263 154</b>
<b>OMSÄTTNINGSTILLGÅNGAR</b>			
Kortfristiga fordringar			
Fordringar på intressebolag	5	0	0
Kundfordringar		55 388	0
Övriga fordringar		6 456	55 655
Upparbetad men ej fakturerad intäkt		70 000	65 000
Förutbetalda kostnader och upplupna intäkter		112 850	119 062
Summa kortfristiga fordringar		<u>244 694</u>	<u>239 717</u>
Kortfristiga placeringar			
Värdepapper och placeringar		13 239 323	3 740 953
Summa kortfristiga placeringar		<u>13 239 323</u>	<u>3 740 953</u>
Kassa och bank			
Kassa och bank		3 448 768	1 873 115
Summa kassa och bank		<u>3 448 768</u>	<u>1 873 115</u>
<b>Summa omsättningstillgångar</b>		<b>16 932 785</b>	<b>5 853 785</b>
<b>Summa tillgångar</b>		<b>21 647 766</b>	<b>7 116 939</b>

**ÅRSREDOVISNING 2024 01 01 - 2024 12 31****BALANSRÄKNING**

	Tilläggs- upplysning	2024 12 31	2023 12 31
<b>EGET OCH FRÄMMANDE KAPITAL</b>			
<b>EGET KAPITAL</b>			
Bundet eget kapital			
Aktiekapital (1 000 aktier)		100 000	100 000
Fritt eget kapital			
Balanserat resultat		5 164 186	4 653 944
Årets resultat		15 956 246	1 710 242
Summa fritt eget kapital		21 120 432	6 364 186
<b>Summa eget kapital</b>		<b>21 220 432</b>	<b>6 464 186</b>
<b>OBESKATTADE RESERVER</b>			
Periodiseringsfonder		45 000	45 000
Summa obeskattade reserver		45 000	45 000
Kortfristiga skulder	6		
Leverantörsskulder		14 250	11 688
Skulder till koncernbolag		0	0
Skatteskulder		12 205	3 438
Övriga skulder		212 043	432 968
Upplupna kostnader och förutbetalda intäkter		143 836	159 659
Summa kortfristiga skulder		382 334	607 753
<b>Summa eget kapital och skulder</b>		<b>21 647 766</b>	<b>7 116 939</b>

ank=20250627;2025063011546

**ÅRSREDOVISNING 2024 01 01 - 2024 12 31****NOT 1. REDOVISNINGS- OCH VÄRDERINGSPRINCIPER****A. ALLMÄNNA UPPLYSNINGAR****Allmänna redovisningsprinciper**

Bolaget tillämpar årsredovisningslagen samt de redovisningsprinciper som följer av BFNAR 2016:10, årsredovisning i mindre aktiebolag (K2-reglerna).

**Värderingsprinciper mm**

Tillgångar, avsättningar och skulder har värderats till anskaffningsvärden om inget annat anges nedan.

Principerna är oförändrade jämfört med tidigare år.

**Redovisning av tjänsteuppdrag**

Konsulttjänster säljs på löpande räkning. Dessa intäktsredovisas i takt med att arbetet utförs enligt BFN:s huvudregel.

**Fordringar**

Fordringar är redovisade till anskaffningsvärdet minskat med eventuell nedskrivning.

**DEFINITION AV NYCKELTAL****Soliditet**

Eget kapital och obeskattade reserver med avdrag för uppskjuten skatt ( 20,6%) i förhållande till balansomslutningen.

**B. UPPLYSNINGAR TILL RESULTATRÄKNINGEN****2. PERSONAL**

	2024 01 01- 2024 12 31	2023 01 01- 2023 12 31
Medeltalet anställda har varit:		
<b>Totalt</b>	<u>1</u> <b>1</b>	<u>1</u> <b>1</b>

**ÅRSREDOVISNING 2024 01 01 - 2024 12 31****C. UPPLYSNINGAR TILL BALANSRÄKNINGEN****3. AKTIER I KONCERNFÖRETAG**

	2024 12 31	2023 12 31
<b>Anskaffningsvärde</b>		
Ingående anskaffningsvärde	530 000	530 000
Årets inköp	3 352 827	0
Årets avyttring	0	0
Årets nedskrivning	0	0
<b>Redovisat värde vid årets slut</b>	<b>3 882 827</b>	<b>530 000</b>

**Specifikation av bolagets innehav av aktier och andelar i koncernföretag**

Ägarandelen av kapitalet avses. Detta överstämmer även med andelen av rösterna för totalt antal aktier.

Koncernföretag / Org.nr / säte	Antal aktier	Andel i %	Justerat eget kapital	Redovisat resultat
ProDpilot AB, 556638-0944	1 000	100	13 886 504	13 603 145
ASA Invest i Småland AB, 559281-7521	500	100	134 458	-216

Med hänsyn till reglerna i ÄRL 7 Kap § 3 upprättas ej koncernredovisning.

**4. AKTIER I INTRESSEFÖRETAG**

	2024 12 31	2023 12 31
<b>Anskaffningsvärde</b>		
Ingående anskaffningsvärde	733 154	463 500
Årets inköp	99 000	269 654
<b>Redovisat värde vid årets slut</b>	<b>832 154</b>	<b>733 154</b>

**Specifikation av bolagets innehav av aktier och andelar i intresseföretag**

Ägarandelen av kapitalet avses. Detta överstämmer även med andelen av rösterna för totalt antal aktier.

Intresseföretag / Org.nr / säte	Antal aktier	Andel i %	Bokfört värde
SynSupport Utveckling AB, 556726-1713, Växjö	254	25,4	63 500
Tojamigo AB, 556607-9686, Malmö	33	33,0	768 654
			<u>832 154</u>

**5. FORDRINGAR**

Inga belopp förfaller till betalning senare än ett år efter balansdagen.

**6. SKULDER**


Inga skulder förfaller senare än ett år efter bokslutsdagen.

ank=20250627;20250630;1548


**ÅRSREDOVISNING 2024 01 01 - 2024 12 31**

---

Jönköping 2025-01-20



Torbjörn Hultqvist



Fotokopians överensstämmelse  
med originalet intygas.

ank=20250627;2025063011549