

**Årsredovisning**  
för  
**Bollebygds Plast AB**  
559007-3879  
Räkenskapsåret  
2024

**Fastställelseintyg**


Undertecknad styrelseledamot i Bollebygds Plast AB intygar, dels att denna kopia av årsredovisningen stämmer överens med originalet, dels att resultaträkningen och balansräkningen i årsredovisningen har fastställts på årsstämma den 30 juni 2025. Årsstämman beslutade att godkänna styrelsens förslag till resultatdisposition.

Göteborg den 30 juni 2025



Kristian Vidfar

**Årsredovisning**  
för  
**Bollebygds Plast AB**  
559007-3879  
Räkenskapsåret  
2024

A handwritten signature in black ink, consisting of a large, stylized initial 'B' followed by a long horizontal stroke.

Styrelsen och verkställande direktören för Bollebygds Plast AB avger följande årsredovisning för räkenskapsåret 2024.

Årsredovisningen är upprättad i svenska kronor, SEK. Om inte annat särskilt anges, redovisas alla belopp i hela kronor (kr). Uppgifter inom parentes avser föregående år.

## Förvaltningsberättelse

### Verksamheten

#### *Allmänt om verksamheten*

Bolaget bedriver konsultverksamhet, produktion, utveckling och försäljning av fiberkomposit och relaterade elektrotekniska komponenter. Den del av verksamheten som avser försäljning av fiberkomposit och relaterade elektrotekniska komponenter drivs under den registrerade bifirman Conficomp.

Företaget har sitt säte i Göteborg.

<b>Flerårsöversikt (Tkr)</b>	<b>2024</b>	<b>2023</b>	<b>2022</b>	<b>2021</b>
Nettoomsättning	1 158	641	547	680
Resultat efter finansiella poster	107	-148	-63	-74
Soliditet (%)	61	43	79	71

### Förändringar i eget kapital

	<b>Aktie- kapital</b>	<b>Balanserat resultat</b>	<b>Årets resultat</b>	<b>Totalt</b>
Belopp vid årets ingång	500 000	-96 783	-148 428	<b>254 789</b>
Disposition enligt beslut av årsstämman:				
Balanseras i ny räkning		-148 428	148 428	<b>0</b>
Årets resultat			107 367	<b>107 367</b>
<b>Belopp vid årets utgång</b>	<b>500 000</b>	<b>-245 211</b>	<b>107 367</b>	<b>362 156</b>

Villkorade, ännu ej återbet, aktieägartillskott uppgår per balansdag till 970 000 kronor. (970 000kr)




### Resultatdisposition

Styrelsen föreslår att den ansamlade förlusten (kronor):


ansamlad förlust	-245 212
årets vinst	107 367
	<b>-137 845</b>
behandlas så att	
i ny räkning överföres	-137 845
	<b>-137 845</b>

Företagets resultat och ställning i övrigt framgår av efterföljande resultat- och balansräkning med noter.



## Resultaträkning

	Not	2024-01-01 -2024-12-31	2023-01-01 -2023-12-31
<b>Rörelseintäkter</b>			
Nettoomsättning		1 158 124	640 932
Förändring av lager av produkter i arbete		-38 512	41 086
Övriga rörelseintäkter		94 425	7 750
<b>Summa rörelseintäkter</b>		<b>1 214 037</b>	<b>689 768</b>
<b>Rörelsekostnader</b>			
Råvaror och förnödenheter		-217 831	-244 207
Övriga externa kostnader		-361 518	-237 624
Personalkostnader	1	-515 948	-329 687
Av- och nedskrivningar av materiella och immateriella anläggningstillgångar		-12 000	-26 680
<b>Summa rörelsekostnader</b>		<b>-1 107 297</b>	<b>-838 198</b>
<b>Rörelseresultat</b>		<b>106 740</b>	<b>-148 430</b>
<b>Finansiella poster</b>			
Övriga ränteintäkter och liknande resultatposter		627	2
<b>Summa finansiella poster</b>		<b>627</b>	<b>2</b>
<b>Resultat efter finansiella poster</b>		<b>107 367</b>	<b>-148 428</b>
<b>Resultat före skatt</b>		<b>107 367</b>	<b>-148 428</b>
<b>Årets resultat</b>		<b>107 367</b>	<b>-148 428</b>



## Balansräkning

Not

2024-12-31

2023-12-31

### TILLGÅNGAR

#### Anläggningstillgångar

##### *Materiella anläggningstillgångar*

Inventarier, verktyg och installationer

2

40 000

12 000

**Summa materiella anläggningstillgångar**

**40 000**

**12 000**

**Summa anläggningstillgångar**

**40 000**

**12 000**

#### Omsättningstillgångar

##### *Varulager m. m.*

Råvaror och förnödenheter

56 918

32 680

Produkter i arbete

90 000

102 750

**Summa varulager**

**146 918**

**135 430**

##### *Kortfristiga fordringar*

Fordringar hos koncernföretag

30 000

30 000

Övriga fordringar

99 154

8 240

Förutbetalda kostnader och upplupna intäkter

16 792

12 507

**Summa kortfristiga fordringar**

**145 946**

**50 747**

##### *Kassa och bank*

Kassa och bank

256 337

398 809

**Summa kassa och bank**

**256 337**

**398 809**

**Summa omsättningstillgångar**


**549 201**

**584 986**

**SUMMA TILLGÅNGAR**

**589 201**

**596 986**



## Balansräkning

Not                      2024-12-31                      2023-12-31

### EGET KAPITAL OCH SKULDER

#### Eget kapital

##### *Bundet eget kapital*

Aktiekapital

500 000

500 000

**Summa bundet eget kapital**

**500 000**

**500 000**

##### *Fritt eget kapital*

Balanserat resultat

-245 212

-96 784

Årets resultat

107 367

-148 428

**Summa fritt eget kapital**

**-137 845**

**-245 212**

**Summa eget kapital**

**362 155**

**254 788**

#### Kortfristiga skulder

Förskott från kunder

100 000

218 750

Leverantörsskulder

349

225

Skatteskulder

1 180

0

Övriga skulder

120 517

118 223

Upplupna kostnader och förutbetalda intäkter

5 000

5 000

**Summa kortfristiga skulder**

**227 046**

**342 198**

**SUMMA EGET KAPITAL OCH SKULDER**

**589 201**

**596 986**

ank=20250711;2025071421458



## Noter

### Redovisningsprinciper

#### Allmänna upplysningar

Årsredovisningen är upprättad i enlighet med årsredovisningslagen och Bokföringsnämndens allmänna råd (BFNAR 2016:10) om årsredovisning i mindre företag.

#### Not 1 Medelantalet anställda

	2024	2023
Medelantalet anställda	1	1

#### Not 2 Inventarier, verktyg och installationer

	2024-12-31	2023-12-31
Ingående anskaffningsvärden	44 000	133 400
Inköp	40 000	0
Försäljningar/utrangeringar	0	-89 400
<b>Utgående ackumulerade anskaffningsvärden</b>	<b>84 000</b>	<b>44 000</b>
Ingående avskrivningar	-32 000	-94 720
Försäljningar/utrangeringar	0	89 400
Årets avskrivningar	-12 000	-26 680
<b>Utgående ackumulerade avskrivningar</b>	<b>-44 000</b>	<b>-32 000</b>
<b>Utgående redovisat värde</b>	<b>40 000</b>	<b>12 000</b>

Göteborg den 30 juni 2025



Kristian Vidfar  
Verkställande direktör